

KOPI

Ordføreren i Træna kommune
Jan Helge Andersen

Tilleggsinformasjon til høring - drift av fergesambandene Stokkvågen - Træna og Stokkvågen - Onøy - Sleneset - Lovund

Nordland fylkeskommune har fått spørsmål om kjøretøystatistikken som var presentert i høringen. Det ble poengtert at det på tilnærmet daglig basis er større kjøretøy til Sleneset og Onøy, og at ingen tunge kjøretøy dermed ikke kunne være riktig.

I denne sammenheng er tunge kjøretøy knyttet til dimensjoneringskrav for antall VTE (vogntogenheter) og definert fra 14,5 meter og oppover.

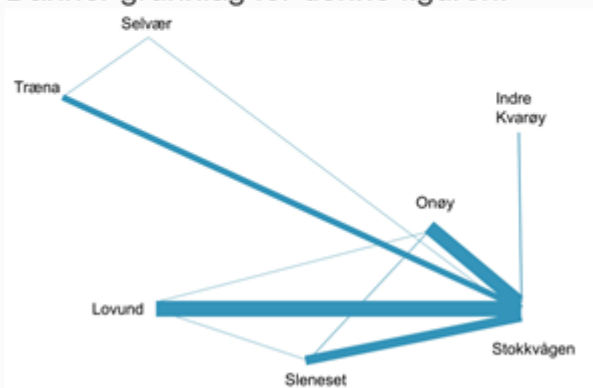
Utklippene under forklarer dette ytterligere og gir litt mer detaljert kjøretøystatistikk for de ulike anløpsstedene.

Antall kjøretøy pr. døgn

Med desimaler:






Strekning	Totalt ant. kjøretøy	Tunge AP6-9	Lette AP1-5
Stokkvågen - Lovund	35,4	12,4	23,0
Stokkvågen - Onøy	32,3	0,4	31,9
Stokkvågen - Selvær	1,3	0,0	1,3
Stokkvågen - Sleneset	21,7	0,3	21,5
Stokkvågen - Træna	14,2	1,1	13,1
Onøy - Sleneset	2,4	0,1	2,4
Onøy - Lovund	1,0	0,0	1,0
Sleneset - Lovund	1,1	0,0	1,1
Træna - Selvær	0,9	0,0	0,9
Stokkvågen - Indre Kvarøy	2,8	0,3	2,6

Danner grunnlag for denne figuren:



AutoPASS kjøretøyskategorier

- Tunge kjøretøy (AP6-9) er knyttet til dimensjoneringskrav for antall VTE (vogntogenheter)
- Merk at kjøretøygrupper som daglig trafikkerer Onøy og Sleneset (melkebil u/ henger, godsbil, dagligvareleveranser, etc) ikke tilhører disse kjøretøyskategoriene.

	Personbil, varebil og bussbil (P) Lengde 4,8 m Bredde 1,8 m Sengedubbelt 6,0 m
	Lasterbil (L), lastebil med eller uten (L) Lengde 12,0 m Bredde 2,5 m Sengedubbelt 12,0 m
	Bussbil (B) Lengde 12,0 m Bredde 2,5 m Sengedubbelt 12,0 m
	Vogntog (V) Lengde 22,0 m Bredde 2,5 m Sengedubbelt 12,0 m
	Masthenging (M) Lengde 19,0 m Bredde 2,5 m Sengedubbelt 12,0 m

Kjøretøyskategori	Kjøretøylengde	Fullpris
MC	MC/Moped	0 kr
AP1	0 - 6m	0 kr
AP2	6.01 - 8m	0 kr
AP3	8.01 - 10m	0 kr
AP4	10.01 - 12.5m	0 kr
AP5	12.51 - 14.5m	0 kr
AP6	14.51 - 17.5m	0 kr
AP7	17.51 - 19.5m	0 kr
AP8	19.51 - 22m	0 kr
AP9	over 22m	0 kr

Lette
AP1-5

Tunge
AP6-9

Illustrasjon: SINTEF



Grunnlagsdata fra databasen

Alle kjøretøy totalt i perioden (kopiert fra plvst)	Ukedag nr								Ukedag nr								
	1	2	3	4	5	6	7			1	2	3	4	5	6	7	Sum
Indre Kvarøy - Selvær	1								Indre Kvarøy - Stokkvågen								
Indre Kvarøy - Stokkvågen	34		60		62			Indre Kvarøy - Stokkvågen	3		10		2				15
Indre Kvarøy - Træna					1			Indre Kvarøy - Træna									
Lovund - Indre Kvarøy	1		1					Lovund - Indre Kvarøy									
Lovund - Onøy	3	13	17	5	8	6	3	Lovund - Onøy									
Lovund - Sleneset	4	5	4	5	7	8	8	Lovund - Sleneset	1								1
Lovund - Stokkvågen	214	252	347	258	305	137	126	Lovund - Stokkvågen	109	119	134	102	95	27	3		589
Onøy - Lovund	3	6	5	2	7	2	9	Onøy - Lovund			1						1
Onøy - Sleneset	17	17	27	24	25	5	4	Onøy - Sleneset				3					3
Onøy - Stokkvågen	184	236	189	219	197	160	333	Onøy - Stokkvågen	2	4	1	7		1			15
Selvær - Stokkvågen		6		6	1		20	Selvær - Stokkvågen									
Selvær - Træna	14	10	13	14	15		4	Selvær - Træna	1								1
Sleneset - Lovund	6	14	11	6	6	5	9	Sleneset - Lovund									
Sleneset - Onøy	18	26	15	20	13	9	4	Sleneset - Onøy				2					2
Sleneset - Stokkvågen	142	136	123	120	153	83	308	Sleneset - Stokkvågen		3	2	5	1				11
Stokkvågen - Indre Kvarøy	56		40		13			Stokkvågen - Indre Kvarøy	3		7		1				11
Stokkvågen - Lovund	291	247	222	218	229	136	243	Stokkvågen - Lovund	127	94	98	100	90	14	35		558
Stokkvågen - Onøy	154	218	192	214	302	172	163	Stokkvågen - Onøy	1	5	4	4	1	1	2		18
Stokkvågen - Selvær	16	12	9	17	25		9	Stokkvågen - Selvær	1			1					2
Stokkvågen - Sleneset	108	123	138	149	211	79	124	Stokkvågen - Sleneset	1	5	1	4	3			1	15
Stokkvågen - Træna	140	98	96	84	69	54	93	Stokkvågen - Træna	11	10	15	4	8				48
Træna - Onøy	4	1	2	4			2	Træna - Onøy				1					1
Træna - Selvær	2	5		5	1		2	Træna - Selvær									
Træna - Stokkvågen	105	113	101	111	127	45	72	Træna - Stokkvågen	7	11	16	4	8	3			49

Datakilde: Skyttel, skiltregistreringer, perioden august-oktober 2022.



Fordelt på antall dager av hver type i 3-mnd.perioden

Kjøretøy pr dag	1	2	3	4	5	6	7	Gj.snitt/dag	Tunge Kjøretøy pr dag	1	2	3	4	5	6	7	Gj.snitt/dag
Indre Kvarøy - Selvær	0,1	0,0	0,0	0,0	0,0	0,0	0,0	0,0	Indre Kvarøy - Stokkvågen	0,0	0,0	0,0	0,0	0,0	0,0	0,0	0,0
Indre Kvarøy - Stokkvågen	2,4	0,0	4,6	0,0	4,8	0,0	0,0	1,7	Indre Kvarøy - Træna	0,0	0,0	0,8	0,0	0,2	0,0	0,0	0,2
Indre Kvarøy - Træna	0,0	0,0	0,0	0,0	0,1	0,0	0,0	0,0	Lovund - Indre Kvarøy	0,0	0,0	0,0	0,0	0,0	0,0	0,0	0,0
Lovund - Indre Kvarøy	0,1	0,0	0,1	0,0	0,1	0,0	0,0	0,0	Lovund - Onøy	0,0	0,0	0,0	0,0	0,0	0,0	0,0	0,0
Lovund - Onøy	0,2	1,0	1,3	0,4	0,6	0,5	0,2	0,6	Lovund - Sløneset	0,1	0,0	0,0	0,0	0,0	0,0	0,0	0,0
Lovund - Sløneset	0,3	0,4	0,3	0,4	0,5	0,6	0,6	0,4	Lovund - Stokkvågen	7,8	9,2	10,3	7,8	7,3	2,1	0,2	6,4
Lovund - Stokkvågen	15,3	19,4	26,7	19,8	25,8	10,5	9,7	18,2	Onøy - Lovund	0,0	0,1	0,0	0,0	0,0	0,0	0,0	0,0
Onøy - Lovund	0,2	0,5	0,4	0,2	0,5	0,2	0,7	0,4	Onøy - Sløneset	0,0	0,0	0,0	0,2	0,0	0,0	0,0	0,0
Onøy - Sløneset	1,2	1,3	2,1	1,8	1,9	0,4	0,3	1,3	Onøy - Stokkvågen	0,1	0,3	0,1	0,5	0,0	0,1	0,0	0,2
Onøy - Stokkvågen	13,1	18,2	14,5	16,8	15,2	12,3	25,6	16,5	Selvær - Stokkvågen	0,0	0,0	0,0	0,0	0,0	0,0	0,0	0,0
Selvær - Stokkvågen	0,0	0,5	0,0	0,5	0,1	0,0	1,5	0,4	Selvær - Træna	0,1	0,0	0,0	0,0	0,0	0,0	0,0	0,0
Selvær - Træna	1,0	0,8	1,0	1,1	1,2	0,0	0,3	0,8	Sløneset - Lovund	0,0	0,0	0,0	0,0	0,0	0,0	0,0	0,0
Sløneset - Lovund	0,4	1,1	0,8	0,5	0,5	0,4	0,7	0,6	Sløneset - Onøy	0,0	0,0	0,0	0,2	0,0	0,0	0,0	0,0
Sløneset - Onøy	1,3	2,0	1,2	1,5	1,0	0,7	0,3	1,1	Sløneset - Stokkvågen	0,0	0,2	0,2	0,4	0,1	0,0	0,0	0,1
Sløneset - Stokkvågen	10,1	10,5	9,5	9,2	11,8	6,4	23,7	11,6	Stokkvågen - Indre Kvarøy	0,2	0,0	0,5	0,0	0,1	0,0	0,0	0,1
Stokkvågen - Indre Kvarøy	4,0	0,0	3,1	0,0	1,0	0,0	0,0	1,2	Stokkvågen - Lovund	9,1	7,2	7,5	7,7	6,9	1,1	2,7	6,0
Stokkvågen - Lovund	20,8	19,0	17,1	16,8	17,6	10,5	18,7	17,2	Stokkvågen - Onøy	0,1	0,4	0,3	0,3	0,1	0,1	0,2	0,2
Stokkvågen - Onøy	11,0	16,8	14,8	16,5	25,5	13,2	12,5	15,8	Stokkvågen - Selvær	0,1	0,0	0,0	0,1	0,0	0,0	0,0	0,0
Stokkvågen - Selvær	1,1	0,9	0,7	1,3	1,9	0,0	0,7	1,0	Stokkvågen - Sløneset	0,1	0,4	0,1	0,3	0,2	0,0	0,1	0,2
Stokkvågen - Sløneset	7,7	9,5	10,6	11,5	16,2	6,1	9,5	10,2	Stokkvågen - Træna	0,8	0,8	1,2	0,3	0,6	0,0	0,0	0,5
Stokkvågen - Træna	10,0	7,5	7,4	6,5	5,3	4,2	7,2	6,9	Træna - Onøy	0,0	0,0	0,0	0,1	0,0	0,0	0,0	0,0
Træna - Onøy	0,3	0,1	0,2	0,3	0,0	0,0	0,2	0,1	Træna - Selvær	0,0	0,0	0,0	0,0	0,0	0,0	0,0	0,0
Træna - Selvær	0,1	0,4	0,0	0,4	0,1	0,0	0,2	0,2	Træna - Stokkvågen	0,5	0,8	1,2	0,3	0,6	0,2	0,0	0,5
Træna - Stokkvågen	7,5	8,7	7,8	8,5	9,8	3,5	5,5	7,3									

Datakilde: Skyttel, skiltregistreringer, perioden august-oktober 2022.



Med vennlig hilsen
Jens Morten Nystad
faggrupeleder rutetilbud og drift

Dette dokumentet er elektronisk godkjent og har derfor ikke underskrift.

Lurøy kommune
Nova Sea As
Træna kommune

Rådhuset 8766
Postboks 34 8764
Postboks 86 8770

LURØY
Lovund
TRÆNA

Kopi til:

Ordføreren i Lurøy kommune Håkon Lund
Ordføreren i Træna kommune Jan Helge Andersen