

# Iveland kommune - Kommunebygget

## Årlig klima- og miljørapport for 2020



### Beskrivelse av virksomheten:

Kontor og administrasjon.

Virksomheten sertifiseres etter følgende kriterier:

*Felles kriterier, Legekantor/legevakt/ helsestasjon, Byggeier*

Sertifikat 

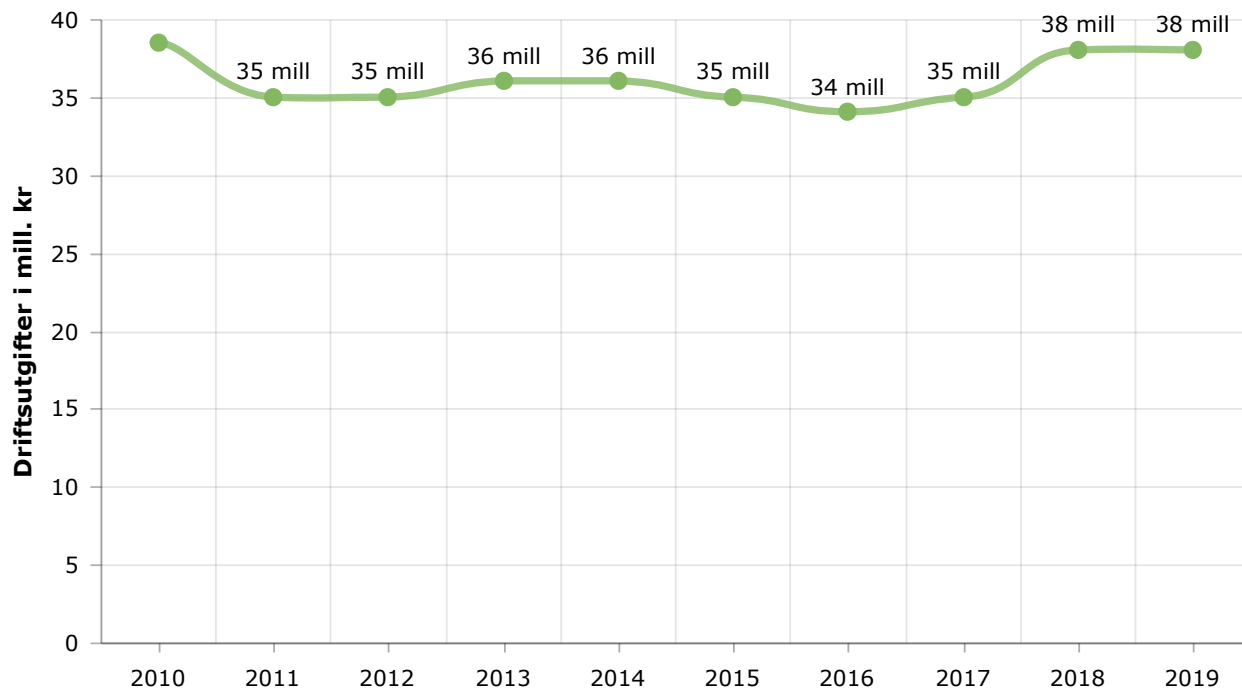
**Type:** Midlertidig

**Utstedt:** 04 mai, 2021

**Utløper:** 21 mai, 2021

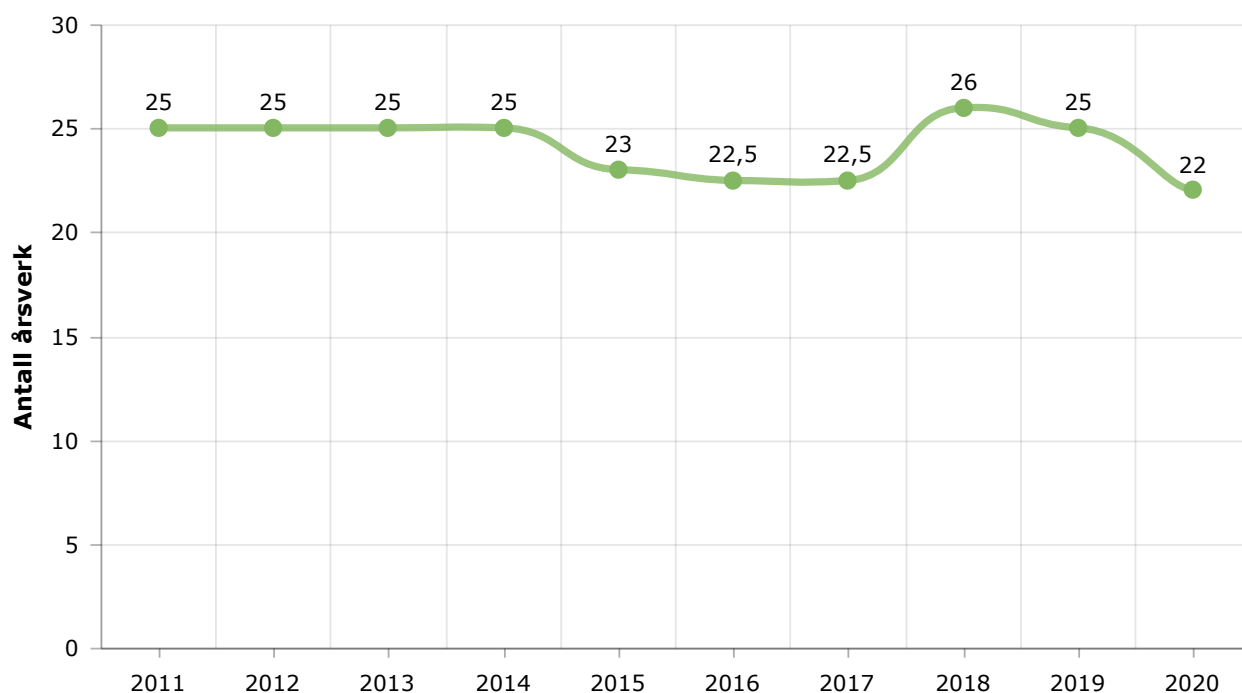
## ★ Systemindikatorer

### Årlige driftsutgifter (eksklusive avskrivninger)



### Antall årsverk for rapporteringsåret

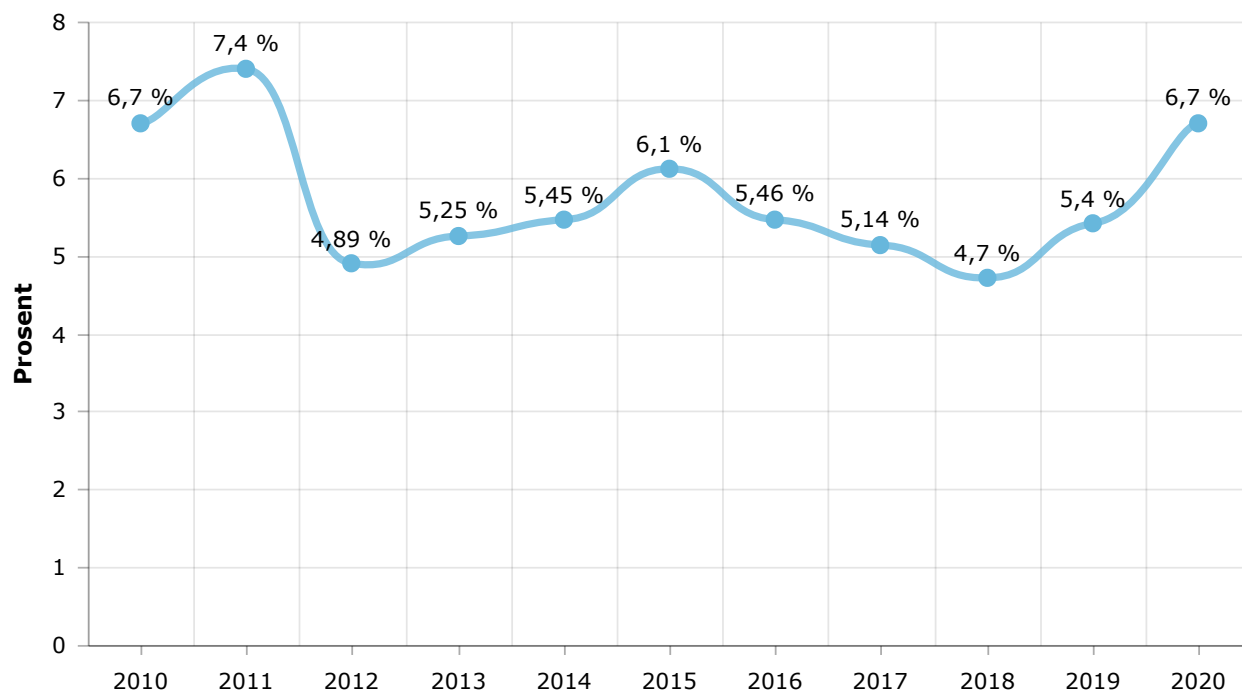
↓ -12% fra 2019



## Arbeidsmiljø

### Sykefravær i prosent

↑ 24% fra 2019



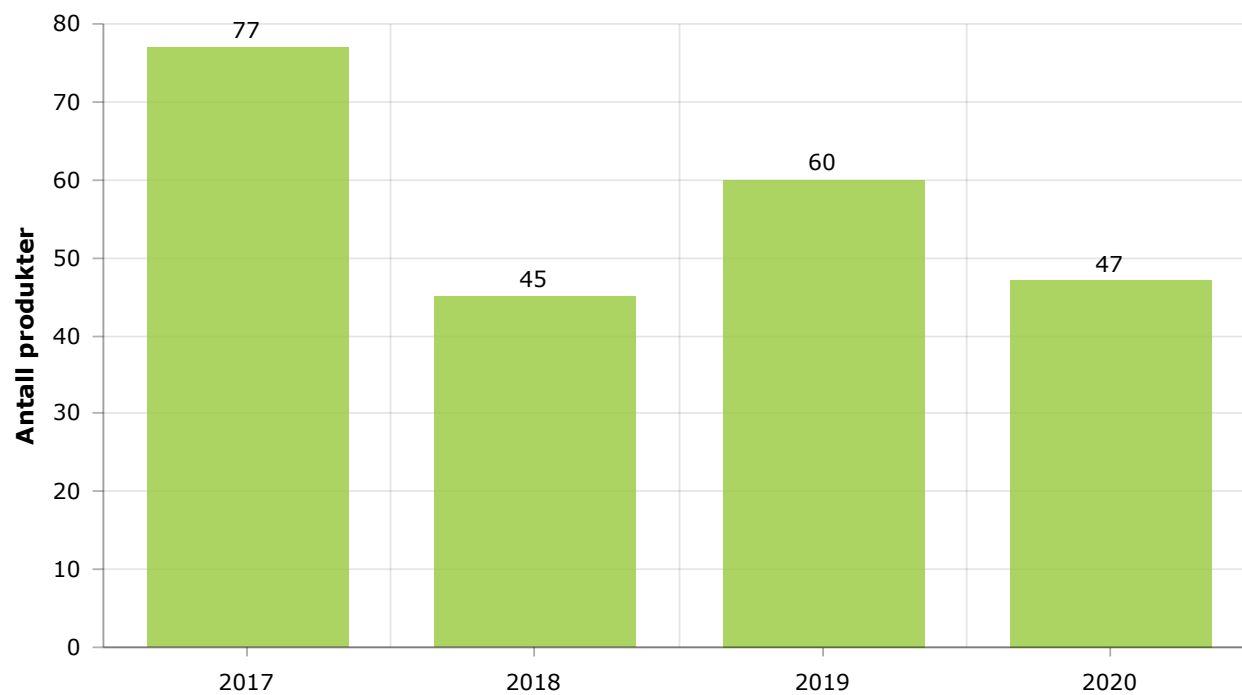
#### Kommentarer til Arbeidsmiljø

Prosent sykefravær gjelder hele kommunen inkl. kommunehuset.

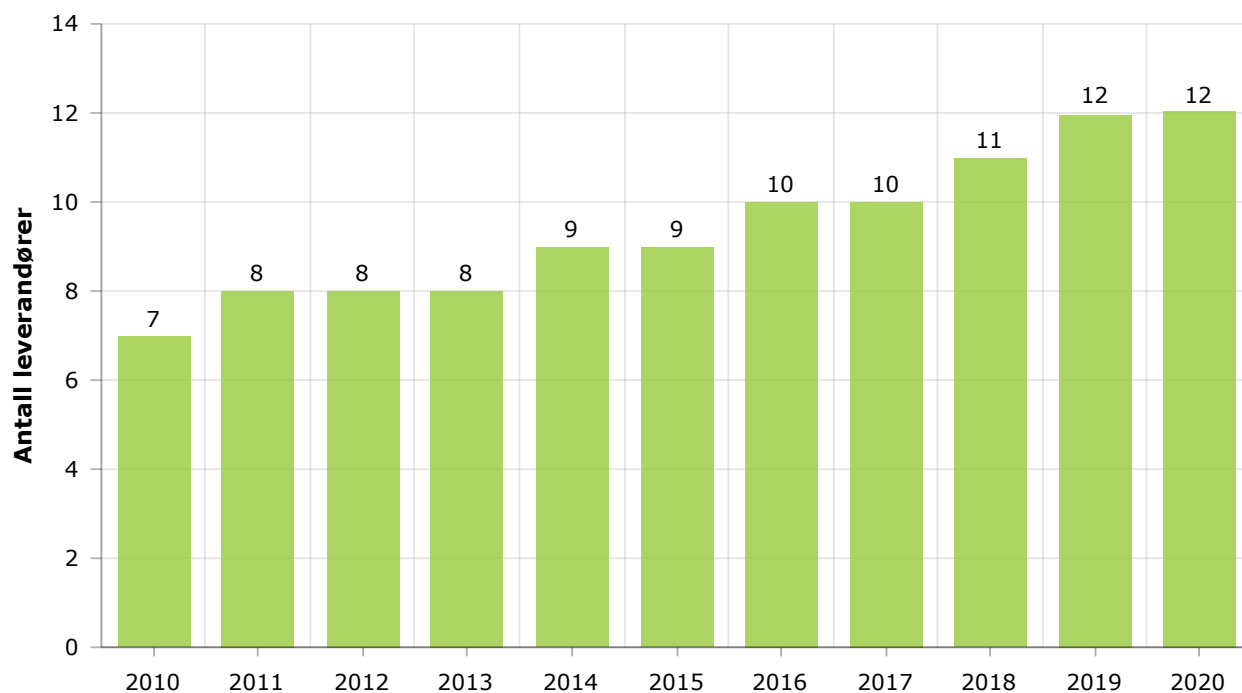
# ★ Innkjøp

## Antall miljømerkede produkter til egen drift

↓ -21% fra 2019



## Antall leverandører som har et sertifisert miljøledelsessystem som Miljøfyrtårn, ISO 14001, EMAS eller tilsvarende.



## Andel (%) av innkjøpsvolum (målt i kroner) som er brukt på 3dje part miljømerkede/ miljøsertifiserte varer og tjenester

↓ -61% fra 2019

2013  
**25,40 %**

2014  
**33,60 %**

2015  
**46,00 %**

2017  
**64,00 %**

2018  
**62,91 %**

2019  
**71,00 %**

2020  
**27,00 %**

### 🗨 Kommentarer til Innkjøp

Kommentar til forbrukt papir: Mengde årlig forbrukt papir tilsvarer antall kg kopipapir i str. A3 og A4, skrivepapir og konvolutter. I tidligere år har innkjøpt kopipapir vært fordelt på flere enheter i kommunen, den ordningen ble endret i 2019. Vi har også tatt med i beregningen antall kg skrivepapir og konvolutter dette året.

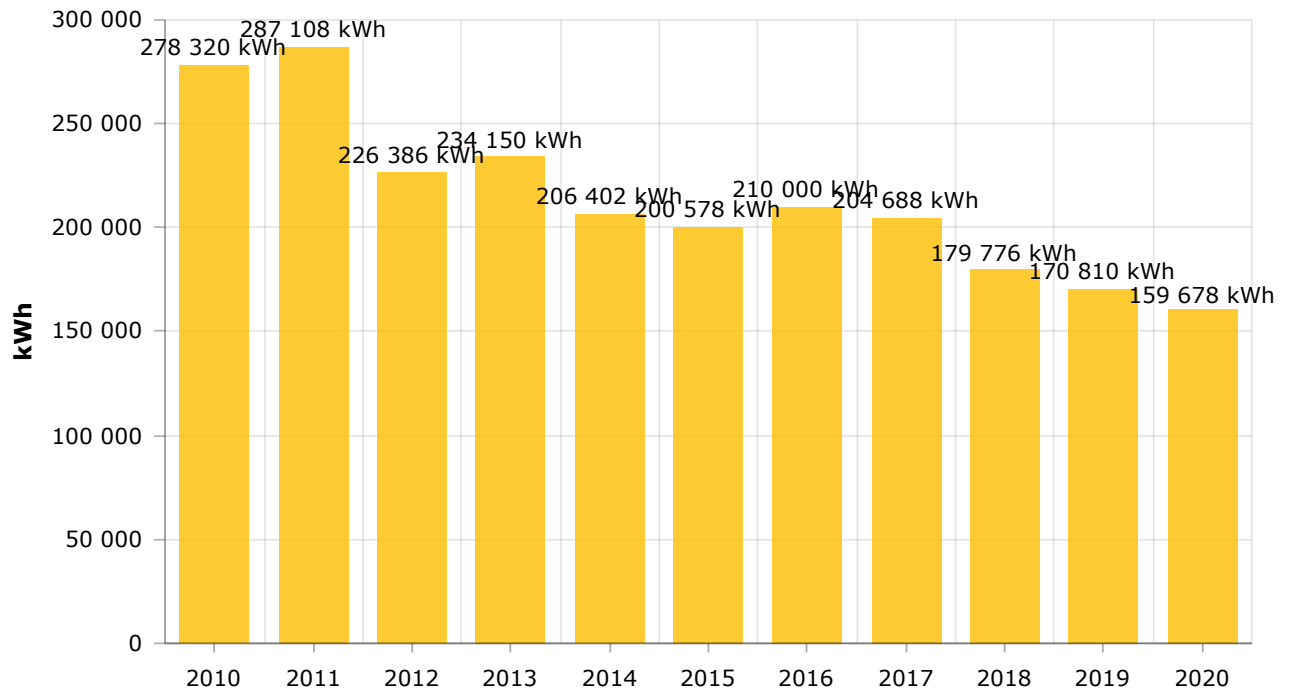
Leverandører som har sertifisert miljøtilknytning ivaretas også gjennom OFA.

Kommentar miljøprosent: Prosent innkjøp miljøvennlige produkter viser en nedgang og det skyldes i hovedsak smittevernsmidler mht Corona, midler som dessverre ikke er miljømerkede.

# ⚡ Energi

## Energiforbruk

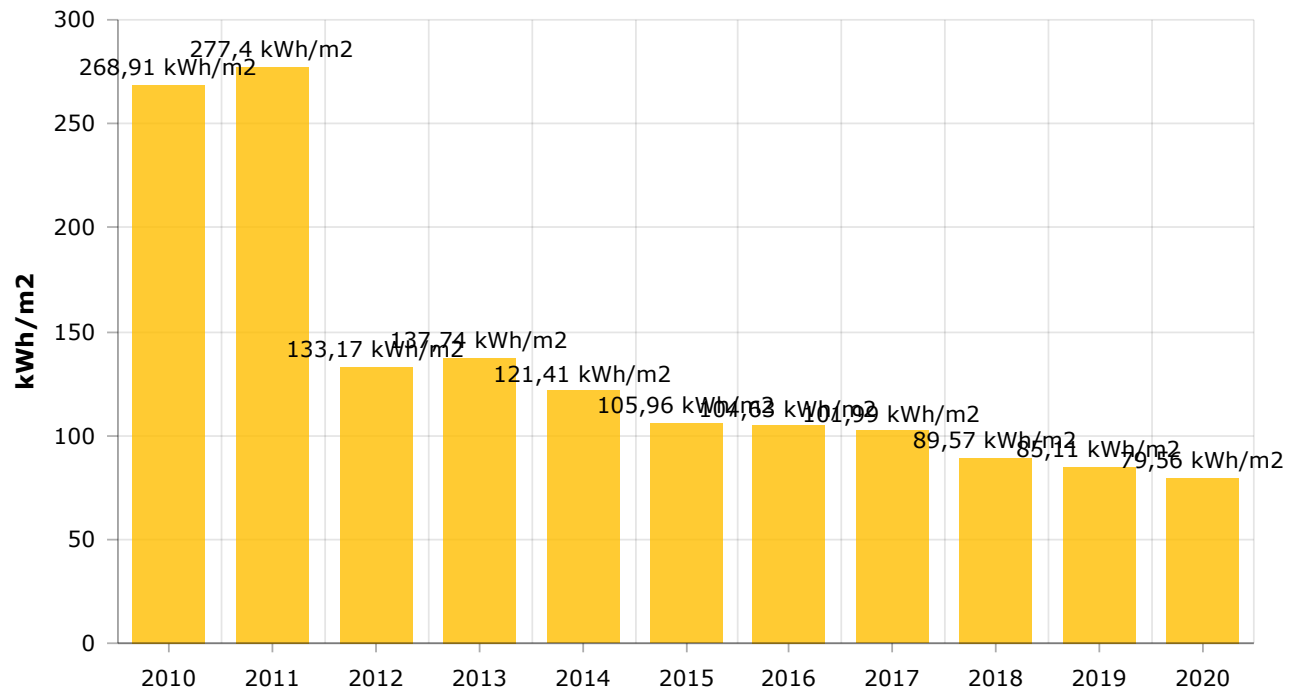
↓ -6% fra 2019





# Energiforbruk pr. kvadratmeter

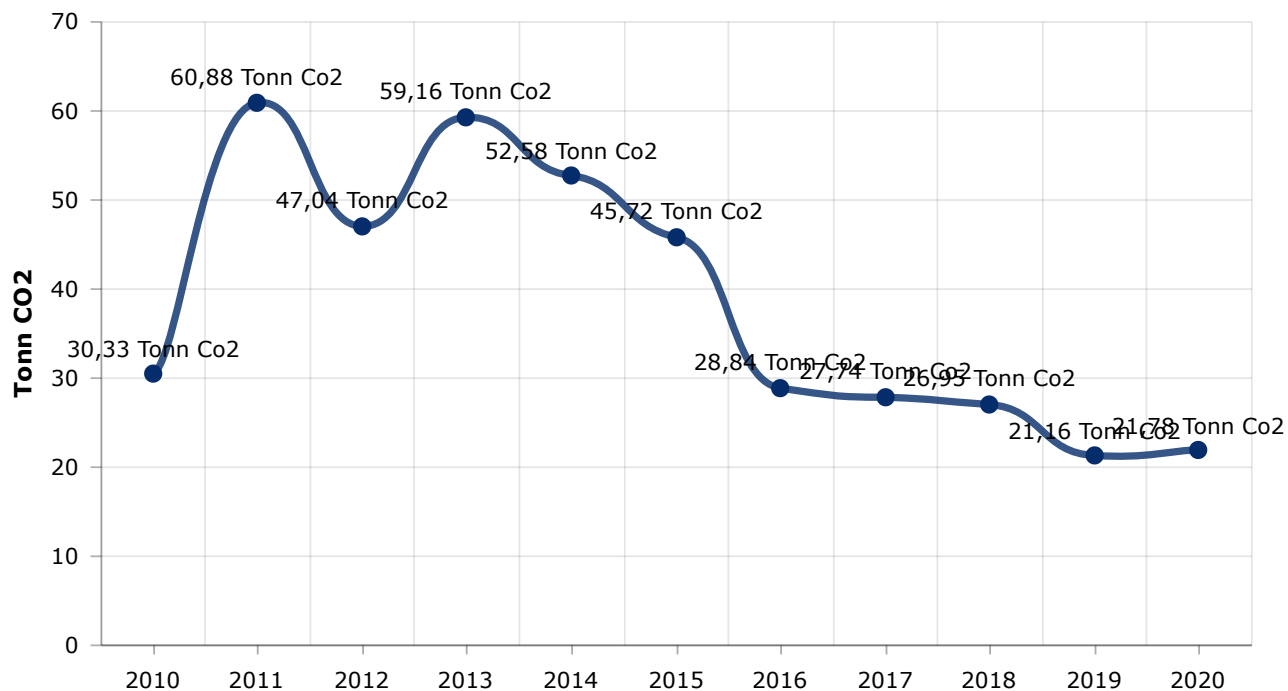
↓ -6% fra 2019



# ⚡ Klimaregnskap

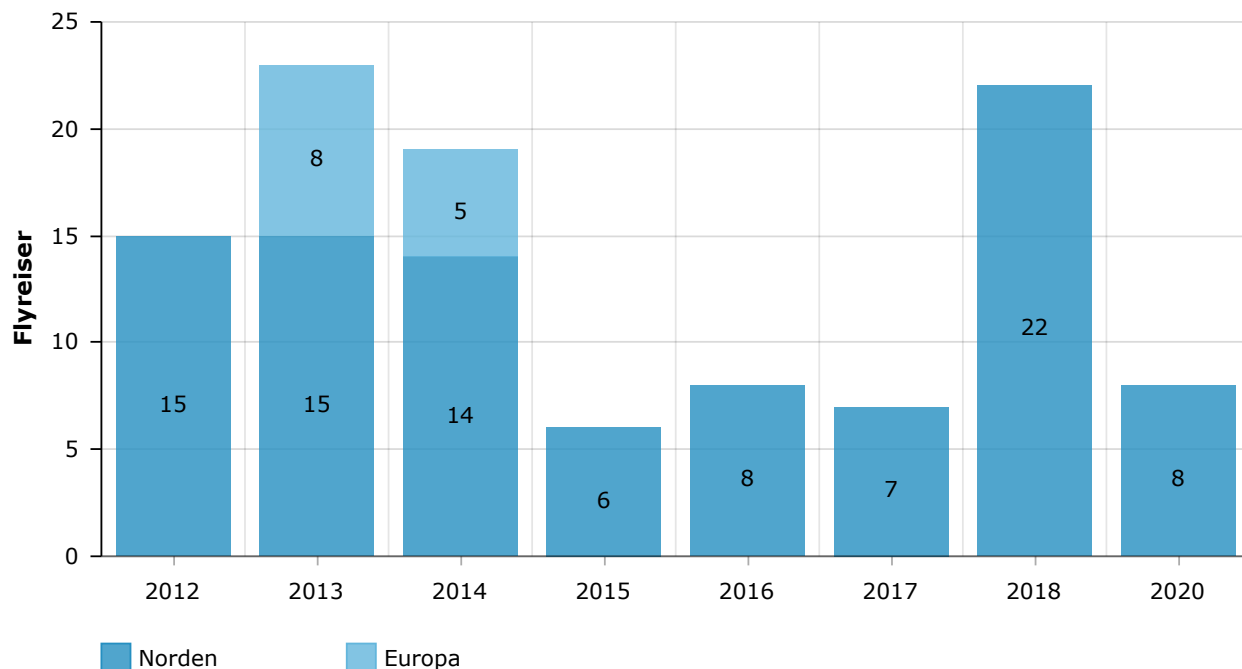
## CO2 totalt

↑ 2% fra 2019

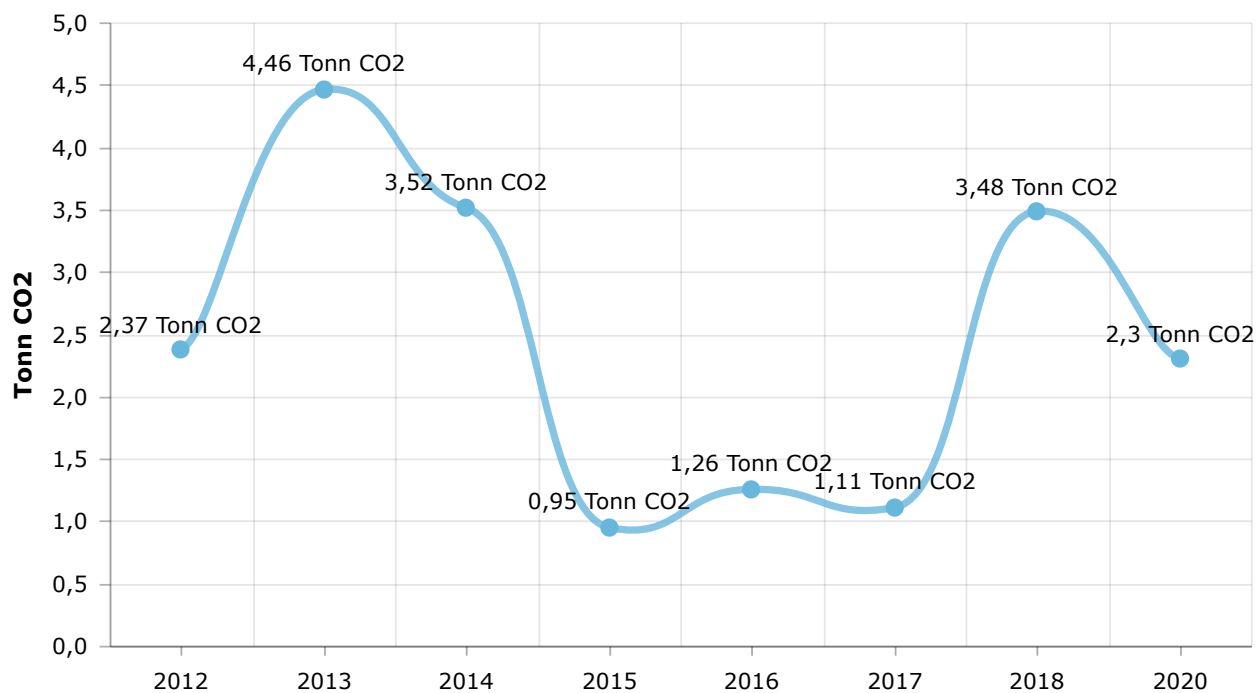


## Transport og anleggsmaskiner

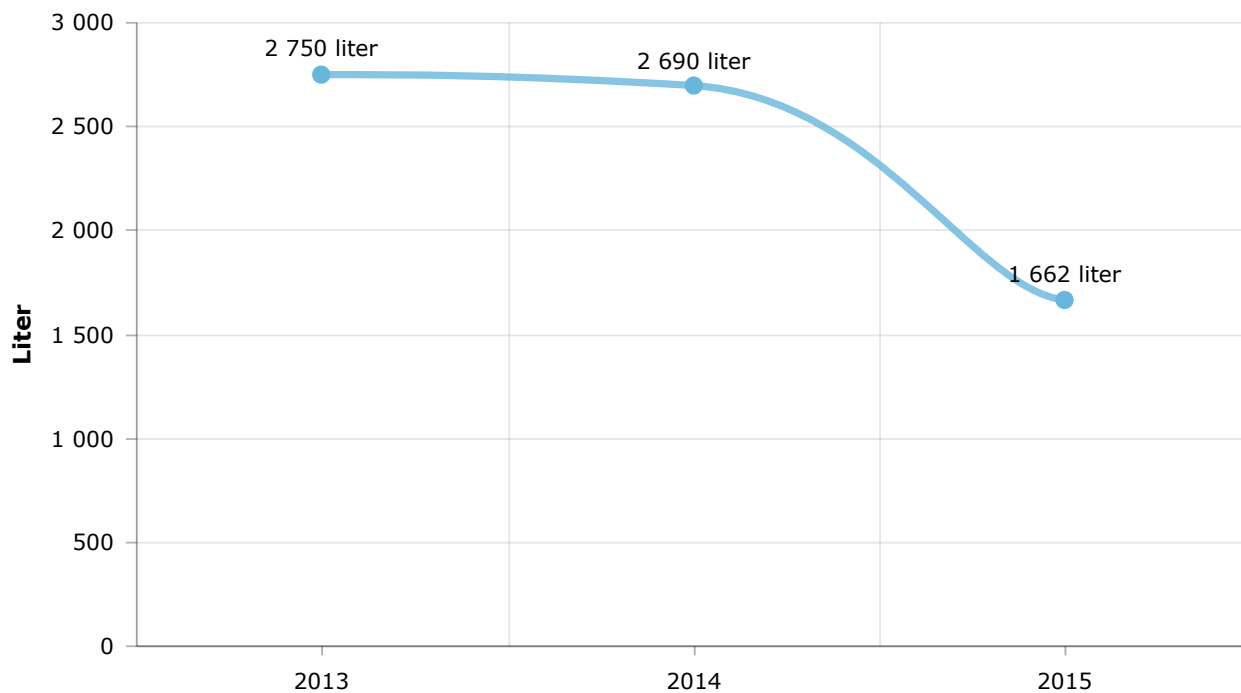
### Flyreiser



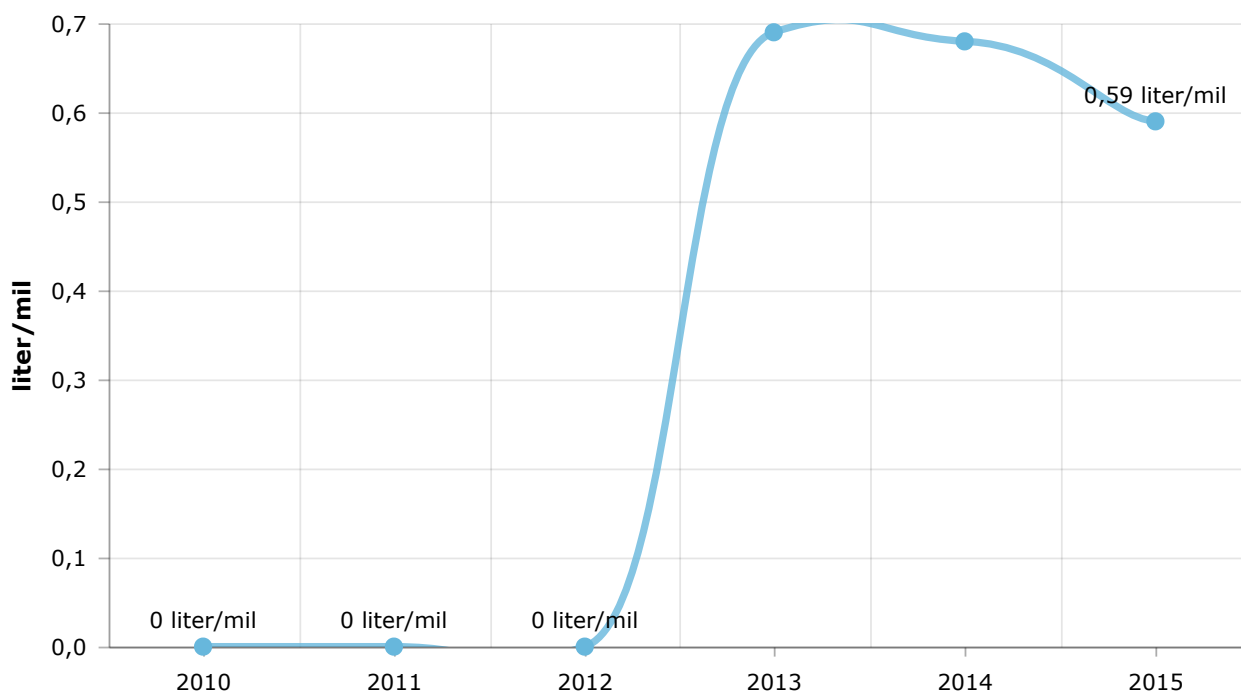
### CO2 utslipp fra flyreiser



## Drivstofforbruk, totalt

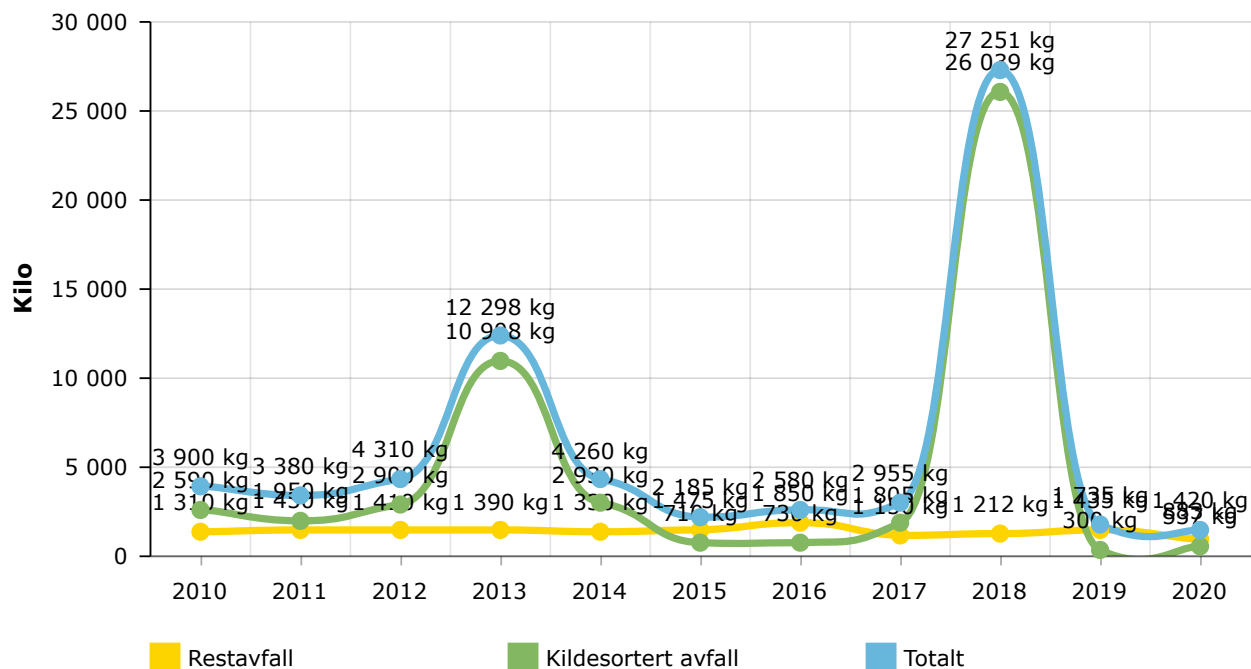


## Drivstofforbruk per mil

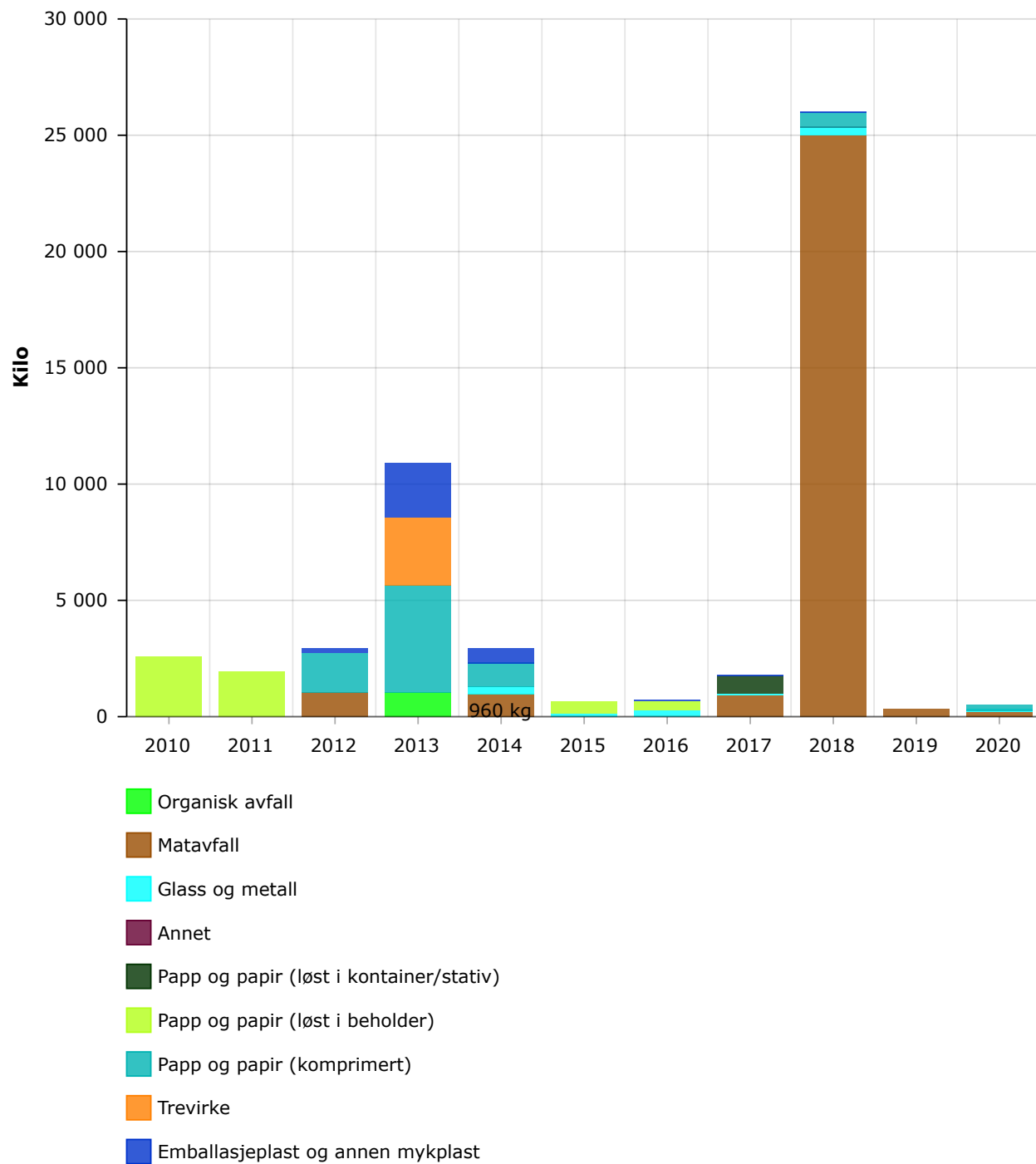


# Avfall og ombruk

## Avfall

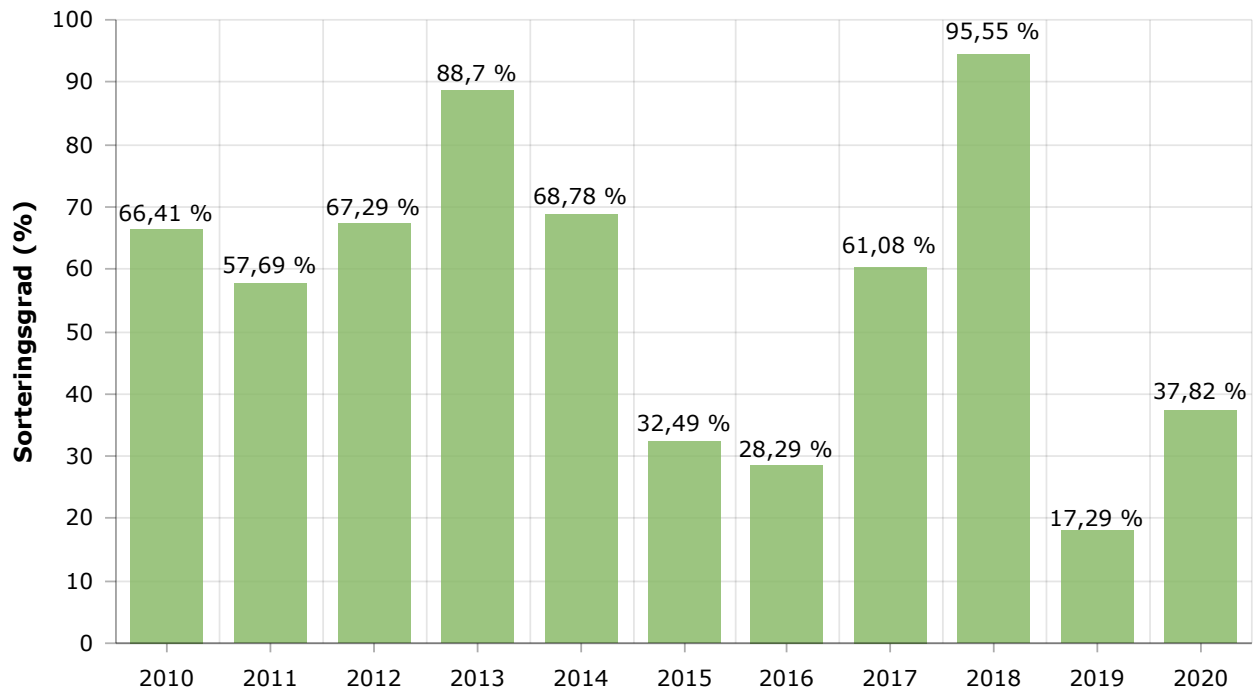


## Kildesortert avfall



# Sorteringsgrad

↑ 118% fra 2019



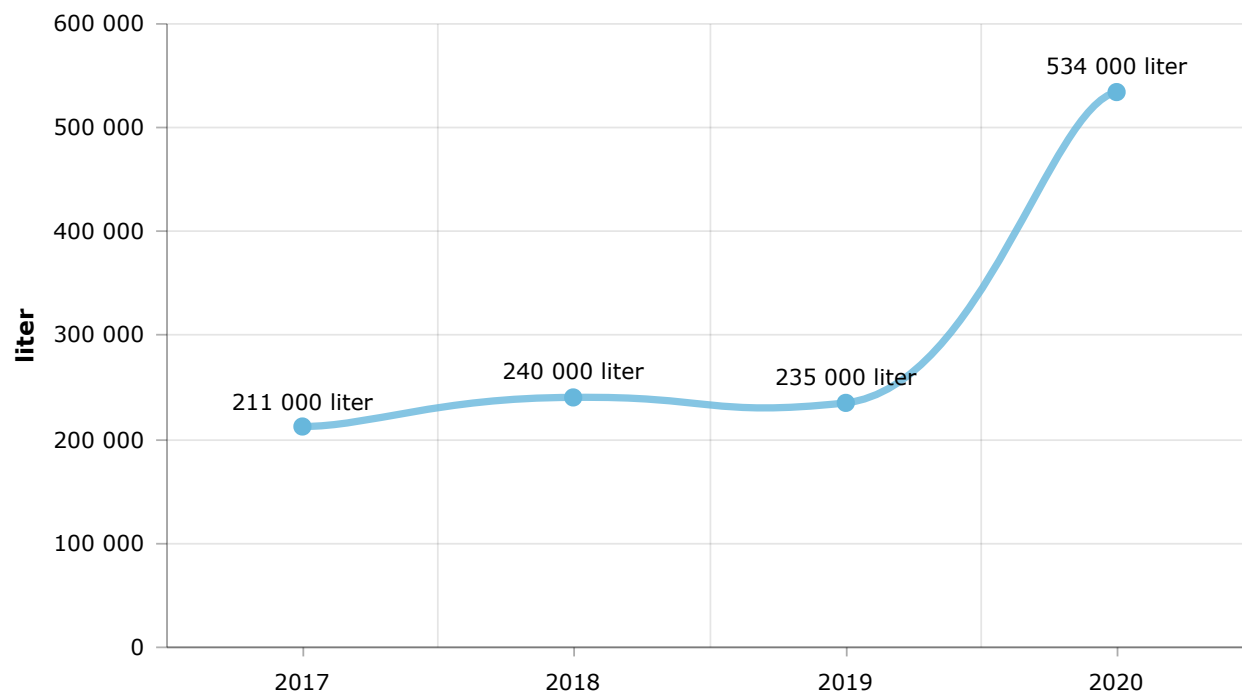
## 🗨 Kommentarer til Avfall og ombruk

Kommentar til papp og papir: Kommunen har ei felles presse for papp og papir og total antall kg fordeles derfor på flere bygg.

# ★ Vannforbruk

## Vannforbruk

↑ 127% fra 2019





## Gjennomførte tiltak

---

### **Arbeidsmiljø**

Dessverre ble flere arbeidsmiljøtiltak avlyst grunnet koronasituasjonen i 2020. Det ble avholdt enkeltsamlinger i forbindelse med kolleger som gikk av med pensjon, innen for rammene av gjeldende smittevernregler.

### **Innkjøp og materialbruk**

Det er arbeidet aktivt med en klimasats søknad sammen med sju andre kommuner "Grønne innkjøp i indre Agder". Søknad ble godkjent, 2 mill. kr. til prosjektstilling. Ansettelse av prosjektleder ble igangsatt i 2020, avsluttet tidlig i 2021. Viktige elementer i stillingen som skal bistå kommunene er nettopp innkjøp og materialbruk.

### **Avfall**

Avfallssystemet på kommunehuset er repetert for ansatte, og det ble jobbet med å gjøre avfallsrutinene mer selvforklarende.

### **Energi**

EL-biler lades nå på egen måler og bileier dekker selv regningen. Tidligere var dette en gratis ordning for å stimulere til økt EL-bil bruk. En mild vinter gjorde at el-forbruket ble lavere, men det er midlertidig barnehage i bygget som har trukket forbruket andre veien.

### **Transport**

Det er gjennomført mye flere digitale møter i 2020 og dette har erstattet mange reiser.

### **Utslipp til luft og vann**

# Handlingsplan

## **Miljøpolicy med konkrete mål for helse, miljø og sikkerhet**

Resertifiseringsprosess gir nye mål og gjennomgang av eksisterende. Gjennomføring av HMS tiltak knyttet til lyd og luft - forhold på kommunehuset gjennomføres i 2021.

### **Arbeidsmiljø: Mål, sykefravær**

5 %

### **Arbeidsmiljø: Tiltak**

Kontorer som ikke har lydhimling får dette. Ventilasjon legges om slik at luft kommer fra tak og ikke fra gulv. Det gjøres tilgjengelig mer luft i kontorer som følge av installering av ur for kontrollering av luft til kommunestyresalen.

### **Innkjøp: Mål, Miljøsertifiserte leverandører**

13 leverandører

### **Innkjøp og materialbruk: Tiltak**

Gjennomgang av innkjøpsrutiner gjennom klimaprojekt "Grønne innkjøp i indre Agder"

### **Energi: Mål**

80 kWh per kvadratmeter

### **Energi: Tiltak**

Reduksjon av el-forbruk knyttet til utskifting av lysarmatur til led. Barnehagedrift første halvår og kald vinter gjør det lite realistisk å redusere i 2021.

### **Transport: Tiltak**

Fortsatt høy bruk av digitale møter. Generelt redusere antallet reiser for redusert CO<sub>2</sub> utslipp.

### **Avfall: Mål, Restavfall**

850 kg

### **Avfall: Mål, Kildesortering**

40 %

### **Avfall: Tiltak**

Forbedring av avfallsrutiner, repetering av rutiner for avfallshåndtering.

### **Utslipp til luft og vann: Mål**

Ikke aktuelt.