



**BRUKSPRØVEREGLEMENT  
FOR  
OFFISIELLE HESTEUTSTILLINGER  
I REGI AV  
NORSK HESTESENTER**

**Fra og med  
01.03.2021**

Norsk hestesenter, Starumsveien 71, 2850 Lena  
Tlf: 61 16 55 00

[www.nhest.no](http://www.nhest.no)

# **Innhold**

## INNLEDNING

*Bruksprøvedag*

## DEL 1

*Kjøreprøve*  
*Travprøve*  
*Rideprøve*  
*Tømmekjøring I og II*  
*Løshopping*  
*Longering*

## DEL 2

*Dølahest*  
*Fjordhest*  
*Nordlandshest/lyngshest*  
*Travere*  
*Engelsk fullblod*  
*Varmblods ridehest*  
*Islandshest*  
*Haflinger*  
*Gypsy cob*  
*Øvrige kaldblodige spesialraser*  
*Amerikanske sportshester*  
*Fullblods araber*  
*Shagya araber*  
*Lipizzaner*  
*Oldenburger*  
*Pinto*  
*Øvrige varmblodige spesialraser*  
*Utenlandske ponniraser*

## TILLEGG 1

*Skisse over tillatte trinsebitt*  
Ref. Norges Rytterforbunds KR IV – 1. mars 2016

## TILLEGG 2

*Skisse over tillatte kjørebitt*

## Innledning

**Hvilke hester skal gå bruksprøve?** For de fleste rasene er det et krav om at hestene skal ha bestått en bruksprøve eller ha prestasjoner for å kunne premieres. Resultatet fra bruksprøvene/ prestasjonene skal være en støtte for kåringsnemnda/ dommerkollegiet i deres vurdering av hesten. For flere detaljer henvises til avlsplanen for de raser som har utarbeidet det.

**Bakgrunn for reglementet:** Norsk Hestesenter har utarbeidet reglementet i samarbeid med de forskjellige avlsorganisasjonene. Imidlertid vil bruken av hestene forandre seg, likeledes nivået innen de forskjellige populasjonene. Derfor vil kravene til prestasjoner og bruksprøver være under kontinuerlig vurdering.

*På grunn av dette må utstillere og arrangører sørge for å holde seg a jour innenfor de aktuelle rasene før hver utstillingssesong.*

**Ansvarsfordeling:** Norsk Hestesenter har det formelle og faglige ansvaret for bruksprøvene.

Avlsorganisasjonene har, sammen med Norsk Hestesenter, ansvar for å informere hesteeierne om bruksprøver og hvilke krav som stilles. Bruksprøvedommere oppnevnes av Norsk Hestesenter.

Utstillingsarrangørene skal informere utstillerne om bruksprøverelementet, samt legge forholdene til rette for bruksprøver og sørge for at nødvendig redskap er tilgjengelig på stedet.

**Valgfrie prøver:** I de rasene og klassene der det er flere likestilte former for bruksprøver, skal utstillere ved innmelding gi beskjed om hvilken bruksprøve som skal tas.

**Ikke fullverdige prøver:** Tømmekjøringsprøve I, løshopping og longering er ikke å anse for fullverdig bruksprøve, og hesten må derfor vise ny bruksprøve ved senere utstilling/kåring. **Unntak:** For hopper og vallaker av nordlandshest/lyngshest vil tømmekjøring i klasse 7 og 10 være fullverdig bruksprøve.

**Ikke godkjent prøve:** Hvis en hest ikke får godkjent en bruksprøve, er det ikke mulig å avlegge en annen type bruksprøve på den samme utstillinga. Det kan gis anledning til to forsøk på samme type bruksprøve, dersom første forsøk ikke består. Det andre forsøket skal skje samme dag som det første, og hele prøven skal da gjøres om og består, ikke bare det momentet som er underkjent. På hoppeutstillinger kan bestyrer dispensere fra kravet om at hele prøven skal gjennomføres ved andre forsøk.

**Dispensasjonsmulighet:** I spesielle tilfeller kan man godta at en annen form for bruksprøve enn den som egentlig er kravet for klassen blir avlagt. Dette avgjøres på stedet av bestyrer og rasedommerne. Bestyrer kan også gi dispensasjon fra utstyrskrav.

**Sikkerhet:** Bruksprøvedommer eller bestyrer kan avbryte bruksprøven eller bortvise en ekvipasje av sikkerhetsmessige årsaker.

### Hefte er ordna på følgende måte:

DEL 1: Beskrivelse av de forskjellige typer bruksprøver

DEL 2: Fortegnelse over de forskjellige rasene og hva som kreves for hver enkelt rase.

### Utstillingsklasser for voksne hester:

Hester stilles ut etter følgende klasseinndeling:

Klasse 1 a	Hingster 6 år og eldre som innehar kårings-/premiegrad i Norge.
Klasse 1 b	Hingster 6 år og eldre som ikke innehar kårings-/premiegrad i Norge
Klasse 2 a	Hingster 4 og 5 år som innehar kåringsgrad i Norge.
Klasse 2 ub	Hingster til utvida bruksvurdering
Klasse 2 b	Hingster 4 og 5 år som ikke innehar kåringsgrad i Norge
Klasse 3.	Hingster 3 år
Klasse 4	Hopper 6 år og eldre som har født levende føll i utstillingsåret eller skal føde samme år, eller som tidligere har født minst to levende føll.
Klasse 5.	Hopper 6 år og eldre uten føll eller som kun har født et føll tidligere.
Klasse 6.	Hopper 4 -5 år, med eller uten føll.
Klasse 7.	Hopper 3 år
Klasse 8.	Vallaker 6 år og eldre
Klasse 9.	Vallaker 4 og 5 år
Klasse 10.	Vallaker 3 år

### **Bruksprøvedag**

Det er mulig for avlsorganisasjoner eller lokallag å arrangere bruksprøver for hopper og vallaker utenom en offentlig utstilling.

For at bruksprøvene skal kunne godkjennes, må følgende være oppfylt:

- Det må søkes NHS på forhånd med opplysning om tid, sted, arrangør og kontaktperson. Søknad sendes på e-post til [utstilling@nhest.no](mailto:utstilling@nhest.no), evt NHS, Starumsvg 71, 2850 Lena
- Bruksprøvene må bedømmes av minimum to autoriserte bruksprøvedommere
- Offisielle bruksprøveskjema skal fylles ut og arrangør skal sende originalen til NHS og gi kopi til utstiller
- Utstiller har selv ansvaret for å medbringe bruksprøveskjema når hesten senere vises på utstilling og forelegge denne for dommerne der.
- Gjeldende bruksprøvereglement skal følges
- Vaksinasjonskort for hestene skal framvises

Godkjent bruksprøve vil være tellende i inneværende og neste utstillingssesong.

Lokal arrangør tar alle inntekter og utgifter ved arrangementet.

## Kjøreprøve

Hensikten med kjøreprøven er å vise hestens gangarter under arbeid og å vise at hesten er temt, lydlig og arbeidsvillig.

### Oversikt over utstyr under kjøreprøve

- Vogn: Kjøreprøven skal utføres med vogn med to eller fire hjul, høye eller låge drag. Arrangøren av bruksprøven sørger for at vogner av begge typer er tilgjengelig. Egen vogn kan benyttes dersom denne godkjennes av bruksprøvedommer.
- Sele: Selen skal være hensiktsmessig i forhold til den vogntypen som skal brukes.
- Hodelag: Hodelaget skal ha bitt og tømmer og skal bestå av nakkerem, kinnstykker, hakerem og pannebånd. Naserem er anbefalt, men frivillig.
- Bitt: Som hovedregel er tillatte bitt som angitt under, se rasespesifikke unntak:
- vanlig trinsebitt med normalt feste til hodelag og tømmer, eventuelt med sidestenger.
  - kjørestangbitt, f.eks. jaktkandar, postkandar eller liverpoolbitt (ikke klasse 3, 7 og 10)
- Kjørestangbitt skal alltid ha flat kjetting, og hodelaget skal da ha nesereim.  
*Se Tillegg 1 for tillatte trinsebitt og Tillegg 2 for tillatte kjørestangbitt.*
- Pisk: Kan medbringes.
- Annet: Skylapper og stryksokker er ikke tillatt.
- Hjelm: Kusk og medhjelper på vogna skal under kjøreprøven bruke godkjent ride- eller travhjelm.

### Rasespesifikke unntak:

- Dølahest: De fleste trinsebitt i Tillegg 1 er tillatt unntatt nr. 8. Stangbitt er ikke tillatt. Dølahingster skal prøves i låge drag.
- Fjordhest: Alle bitt i Tillegg 1 og 2 er tillatt i alle klasser. Fjordhingster skal prøves i låge drag.
- Ponnier: Skylapper er tillatt.

**Hopper av alle raser** kan prøves foran vogn med høye drag eller låge drag. Hoppene skal ikke ha ekstra vekt utenom kusk og evt. dommer eller medhjelper.

**Hester uten forsvarlig eller tillatt utstyr kan vises bort fra prøven eller få den underkjent.**

### Gjennomføring av kjøreprøve

Kjøreprøven starter når hesten leies/kjøres inn for forspenning. Kjøreprøven er å anse som avsluttet når hesten er leid/kjørt helt ut av dragene etter fraspenning. Det er kun for- og fraspenning som har definerte rekkefølger for gjennomføring, øvrige momenter inkludert gangarter gjennomføres etter anvisning av dommere og rekkefølge i beskrivelse er ikke førende.

- Forspenning: Ved forspenning skal det grunnet sikkerhet være to personer. Medhjelper kan enten stå foran hesten uten å holde i den, eller hjelpe til med forspenning på den ene siden. Ved forspenning skal hesten leies/kjøres eller rygges inn i dragene. Tømmene skal ligge løst over ryggen til hesten under forspenning.
- Bakkeprøve: Gjennomføres etter anvisning av dommer. Hesten skal stå stille i 5 sekunder i motbakke og unnabakke. På utstillingssteder der det er praktisk umulig å få til en bakkeprøve, kan momentet erstattes av holdt, stillstand i 10 sekunder og framkjøring.
- Skritt: Hesten skal skrittet på rette og bøyde spor etter anvisning av dommer

- Trav:** Hesten skal traves rette og bøyde spor etter anvisning av dommer
- Ryggning:** Hesten skal kjøres inn i holdt etter anvisning av dommere og ta minst 4 steg bakover før den kjøres frem igjen.
- Åttetall:** Hesten skal skritte et 8-tall med diameter i sirklene på ca. 5 m for innvendig hjul. Shetland, exmoor, dartmoor og welsh sec.A skal ha ca. 3 m. diameter.
- Fraspenning:** Ved fraspennning skal det grunnet sikkerhet være to personer. Medhjelper kan enten stå foran hesten uten å holde i den, eller hjelpe til med fraspenninga på den ene siden. Tømmene skal ligge løst over ryggen til hesten under fraspennning.

Momenter/egenskaper som får karakterer på dommerkortet er i margen til venstre.

Ut over momentene som er beskrevet gis det poengkarakterer for om hesten er avspent, samarbeidsvilje og fremdrift som bedømmes under hele kjøreprøven, for/fraspennning samlet, og en helhetskarakter for hele prøven. Det gis også en karakter for oppførsel.

**Poengskala:** 0-10. For at kjøreprøven skal godkjennes må gjennomsnittet av delmomentene i øvelsen være 5 eller høyere, og ingen av delpoengene må være under 2. Temperamentsegenskaper registreres lineært.

### Travprøve

Hensikten med travprøven er å vise hestens bevegelser i hurtig trav og å vise arbeidsvilje og lydighet. Hesten skal ha hensiktsmessig utstyr i forhold til prøven.

**Sjekk:** Sertifiserte travere og ponnitravere kan benytte sjekk, for øvrige raser skal travprøven foregå uten sjekk.

**Slagreim:** Ponnitravere skal ha slagreim.

**Pisk** kan medbringes.

**Kusken** skal være iført godkjent hjelm. Sikkerhetsvest anbefales brukt.

***Hester uten forsvarlig eller tillatt utstyr kan vises bort fra prøven eller få den underkjent.***

Travprøven er på 1000 m eller 500 m, med eller uten tidtaking, alt etter rase. Travtiden påføres dommerkortet.

Momenter som blir bedømt:

- Defilering- rolig trav
- Volting
- Travteknikk, travaksjon i hurtig trav
- Framdrift
- Kjørbarhet - og samarbeidsvilje
- Oppførsel

**Poengskala:** 0-10. For at travprøven skal godkjennes må gjennomsnittet av delmomentene i øvelsen være 5 eller høyere, og ingen av delpoengene må være under 2.

# Rideprøve

## A. Rideprøve engelsk stil

Hensikten med rideprøven er å vise hestens gangarter, framdrift, balanse, takt, villighet og lydighet.

### Utstyr rideprøve engelsk stil

Hodelag: Hodelaget skal ha bitt og tøyer og skal bestå av nakkerem, kinnstykker, hakerem og pannebånd. Naserem er anbefalt, men frivillig.

Bitt: Vanlig trinsebitt. *Se Tillegg 1.*

Sal: Engelsk type.

Rytteren: Godkjent ridehjel, sko eller støvler med hæl og ellers være hensiktsmessig kledd. Sikkerhetsvest anbefales brukt.

Ridepisk: Kan medbringes.

Korte sporer: Er tillatt

Hjelpetøyer: Ingen former er tillatt.

Beinbelegg: Kan ikke benyttes, unntatt ved sprangprøve.

Krakk til bruk ved oppsitting kan medbringes.

***Hester uten forsvarlig eller tillatt utstyr kan vises bort fra prøven eller få den underkjent.***

### Gjennomføring av rideprøve

Rideprøven starter når hesten kommer inn på banen og er å ansees som avslutta når hesten forlater banen. Hesten skal vises i så fri form som mulig, likevel med kontakt på tøylene. Det kan vises økning av steglengden i trav og galopp, dette vektlegges ulikt etter hestens rase og alder.

Momenter som blir bedømt:

Skritt: Hesten skal skrittet på rette og bøyde spor etter anvisning av dommer.

Trav: Hesten skal traves på rette og bøyde spor etter anvisning av dommer.

Galopp: Hesten skal galopperes på rette og bøyde spor på begge hender etter anvisning av dommer.

Ridemomenter: Holdt i fem sekunder etter anvisning av dommer.

Bøyde spor i skritt, trav og galopp.

Når rideprøven er gjennomført skal rytteren stille opp og stige av hesten, for deretter å sitte opp på hesten igjen.

Ridbarhet (om hesten er avspent, framdrift og samarbeidsvilje) bedømmes under hele prøven. Oppførsel.

Enkelte raser har obligatorisk eller frivillig fremmedryttertest.

**Poengskala:** 0-10 der karakterer under 5 (4 og lavere) ikke er godkjent.

## B. Rideprøve western stil

Hensikten med rideprøven er å vise hestens gangarter, framdrift, balanse, takt, villighet og lydighet.

### Utstyr rideprøve western stil

Bitt: Hester 4 og 5 år kan ris på valgfritt bitt (trinse eller stang).

Hester som er 6 år og eldre skal ris på stangbitt.

Det tillates kun godkjent stangbitt jfr. AQHA's regelbok. Dersom stangbitt brukes, skal kun en hånd benyttes på tøylene. AQHA's regler mht bruk av en og to hender gjelder.

Sal: Westernsal med salteppe eller pad.

Rytteren: Godkjent ridehjel, sko eller støvler med hæl og ellers være hensiktsmessig kledd.  
Sikkerhetsvest anbefales brukt.

Sporer: Westernspor er tillatt.

Ridepisk, hjelpetøyler og stryksokker/splint boots skal ikke medbringes/benytted.

Hesten skal vises i utstyr som ikke er til hinder for bedømmelsen.

*Hester uten forsvarlig eller tillatt utstyr kan vises bort fra prøven eller få den underkjent.*

### Gjennomføring av rideprøve western stil

Prøven består i å ri i walk, jog og lope etter anvisning fra bruksprøvedommer, det skal bl.a. vises rygging og holdt. Det vises her til AQHA's gjeldende regelbok for ytterligere beskrivelse av gangartene. Hesten vises etter gjeldende kriterier for westernridning når det gjelder grad av samling og kontakt på tøylene.

Momenter som blir bedømt:

Walk: Etter anvisning av bruksprøvedommer

Jog: Etter anvisning av bruksprøvedommer

Lope: Etter anvisning av bruksprøvedommer

Ridemomenter: Rygging minst fire skritt

Holdt fem sekunder

Ridbarhet (samarbeidsvilje/temperament) vurderes under hele prøven. Oppførsel

**Poengskala:** 0-10 der karakterer under 5 (4 og lavere) ikke er godkjent.



## Tømmekjøringsprøve I

Hensikten med tømmekjøring er å vise hestens bevegelser i skritt og trav, samt dens framdrift og samarbeidsvilje.

### Utstyr tømmekjøringsprøve

Hodelag: Trinse med vanlig trinsebitt. *Se Tillegg 1.*

Seletøy: Sele, tømmekjøringsgjord, eller sal med stighbøyer til å tre tømmene gjennom.

Tømmer: Skal være så lange at kusken går i god avstand fra hestens bakbein under øvelsen, minimum en hestelengde. De skal festes i bittringene og gå rett gjennom ringene i selen/stighbøylene til kuskens hånd.

Pisk: Kan medbringes

Hjelm: Kusken skal bære godkjent ride- eller travhjelm.

Beinbelegg: Kan brukes.

*Hester uten forsvarlig eller tillatt utstyr kan vises bort fra prøven eller få den underkjent.*

**Ved igangsetting og avslutning** skal det være to personer. Medhjelper skal stå foran hesten.

Prøven foregår etter dommerens anvisning i en løype som er merket med kjepler eller lignende. Løypa består av 5 kjepler med 5 m mellomrom på rekke som det skal kjøres slalåm mellom, 2 porter det skal kjøres gjennom og en port der det skal gjøres holdt. Kjeplene er ment som et hjelpemiddel for kusk og dommer.

Prøven inneholder

- skritt og trav på bøyde og rette spor.
- holdt i 5 sekunder.

Momenter som blir bedømt:

- Skritt
- Trav
- Momenter
- Framdrift
- Samarbeidsvilje
- Helhetsinntrykk
- Oppførsel

**Poengskala:** 0 - 10 der karakterer under 5 (4 og lavere) ikke er godkjent. Håndterbarhet ved igangsetting og avslutning blir registrert på en lineær skala, men det blir ikke satt tallkarakter.

Hingster kan kun oppnå kåringsgrad med tømmekjøringsprøve 1 som bruksprøve.

For treåringer som har tømmekjøring som alternativ er det alltid tømmekjøringsprøve 1.

## Tømmekjøringsprøve II

Hensikten med tømmekjøring er å vise hestens bevegelser i skritt, trav og galopp, samt dens framdrift og samarbeidsvilje.

Hodelag: Trinse med vanlig trinsebitt. *Se Tillegg 1.*

Seletøy: Sele, tømmekjøringsgjord, eller sal med stigbøyler til å tre tømmene gjennom.

Tømmer: Skal være så lange at kusken går i god avstand fra hestens bakbein under øvelsen, minimum en hestelengde. De skal festes i bittringene og gå rett gjennom ringene i selen/stigbøylene til kuskens hånd.

Pisk: Kan medbringes

Hjelm: Kusken skal bære godkjent ride- eller travhjelm.

Beinbelegg: Kan brukes.

*Hester uten forsvarlig eller tillatt utstyr kan vises bort fra prøven eller få den underkjent.*

Prøven inneholder:

- Skritt og trav på bøyde og rette spor
- Galopp på begge hender
- Holdt i 5 sekunder
- Rygging minst 4 skritt

Prøven foregår etter dommerens anvisning.

Momenter som blir bedømt:

- Skritt
- Galopp
- Tømmekjøringsmomenter (holdt og rygging)
- Kjørbarhet (framdrift, balanse, samarbeidsvilje)
- Oppførsel

**Poengskala:** 0 - 10 der karakterer under 5 (4 og lavere) ikke er godkjent.

## Løshopping

Hensikten med løshopping er å vise hestens naturlige sprangteknikk, kapasitet og temperament i denne arbeidsformen. Prøven avholdes i et ridehus eller på en forsvarlig inngjerda bane med underlag av tilfredsstillende kvalitet. Løshopping foregår med to eller tre hindre der avstand, høyde og bredde tilpasses rase. Hele prøven foregår på venstre hånd.

**Hodelag** med vanlig trinsebitt. *Se Tillegg 1.* Tøylene fjernes når hesten skal hoppe.

**Beinbelegg** kan brukes.

***Hester uten forsvarlig eller tillatt utstyr kan vises bort fra prøven eller få den underkjent.***

I tillegg til dommere skal det være minst 2 medhjelpere fra arrangøren. Utstiller skal være med i ringen.

Momenter som blir bedømt:

- Taksasjonsevne
- Teknikk
- Kapasitet
- Galopp

Poengskala er 0 - 10 der karakterer under 5 (4 og lavere) ikke er godkjent.

## Longering

Hensikten med å vise en hest i longering er å vise hestens framdrift, balanse, takt og lydighet.

**Hodelag:** Kapsun eller trinse med vanlig trinsebitt. *Se Tillegg 1.* Brukes trinse, skal longelinen gå gjennom innvendig bittring, over nakken til hesten og festes i utvendig bittring.

**Hjelpetøylere:** Ingen former er tillatt.

**Beinbelegg/bandasjer** kan benyttes.

Longeringspisk og longeringsline som er 6-10 meter skal medbringes av den som longerer..

Utstiller skal bære godkjent ride- eller travhjelm.

***Hester uten forsvarlig eller tillatt utstyr kan vises bort fra prøven eller få den underkjent.***

Hesten skal etter dommerens anvisninger vise skritt, trav og galopp for begge hender.

Momenter som blir bedømt:

- Skritt
- Trav
- Galopp
- Lydighet/temperament
- Oppførsel

**Poengskala:** 0-10 der karakterer under 5 (4 og lavere) ikke er godkjent.

Hingster kan kun oppnå kåringsgrad med longering som bruksprøve.

## **DEL 2**

### ***Dølahest***

#### **Krav:**

**Klasse 1a:** Ingen krav om bruksprøve

**Klasse 1b:** Kjøreprøve

**Klasse 2a:** Som klasse 1a

**Klasse 2ub:** Utvidet bruksvurdering i forkant av utstillingen

**Klasse 2b:** Kjøreprøve

**Klasse 3:** Kjøreprøve

**Klasse 4:** Kjøreprøve. Rideprøve (engelsk stil) kan tas i tillegg.

**Klasse 5:** Som klasse 4

**Klasse 6:** Som klasse 4

**Klasse 7:** Kjøreprøve

**Klasse 8:** Som klasse 4

**Klasse 9:** Som klasse 4

**Klasse 10:** Som klasse 7

I rideprøven blir galopp godkjent, selv om bare enten høyre- eller venstregalopp vises. Det kan da ikke oppnås høyere karakter enn 5. Blir rideprøve avlagt, skal en god prøve telle positivt.

### ***Fjordhest***

#### **Krav:**

**Klasse 1a:** Ingen krav om bruksprøve.

**Klasse 1b:** Kjøreprøve.

**Klasse 2a:** Som klasse 1a.

**Klasse 2ub:** Utvidet bruksvurdering i forkant av utstillingen.

**Klasse 2b:** Kjøreprøve

**Klasse 3:** Kjøreprøve

**Klasse 4:** Kjøreprøve. Rideprøve (engelsk stil) kan tas i tillegg og resultatet av den skal vektlegges vesentlig.

**Klasse 5:** Som klasse 4

**Klasse 6:** Som klasse 4

**Klasse 7:** Kjøreprøve

**Klasse 8:** Som klasse 4

**Klasse 9:** Som klasse 4

**Klasse 10:** Som klasse 7

## ***Nordlandshest/lyngshest***

### **Krav:**

**Klasse 1a:** Ingen krav om bruksprøve

**Klasse 1b:**

- Kjøreprøve
- Frivillig travprøve uten maksimaltid, men tidtaking de siste 500 m
- Frivillig rideprøve (engelsk stil)

**Klasse 2a:** Som klasse 1a

**Klasse 2ub:** Utvidet bruksvurdering i forkant av utstillingen

Frivillig travprøve uten maksimaltid, men tidtaking de siste 500 m

**Klasse 2b:** Som klasse 1b

**Klasse 3:** Kjøreprøve uten rygging, eller tømmekjøringsprøve I

**Klasse 4:** Kjøreprøve eller rideprøve (engelsk stil)

**Klasse 5:** Som klasse 4

**Klasse 6:** Som klasse 4

**Klasse 7:** Kjøreprøve uten rygging eller tømmekjøringsprøve I. **NB!** Tømmekjøring I regnes som fullverdig prøve.

**Klasse 8:** Som klasse 4

**Klasse 9:** Som klasse 6

**Klasse 10:** Som klasse 7

## ***Travere***

**Hingster:** Hingster i startbar alder skal vise travprøve. Frivillig kjøreprøve for kaldblodstravere.

**Hopper:** Ingen krav om bruksprøve. Prestasjoner fra løpsbanen legges til grunn.

## ***Engelsk fullblods***

Ingen krav om bruksprøve. Prestasjoner fra løpsbanen legges til grunn.

Dersom hingstene ønskes benyttet i varmbloodsridehestavl må de meldes til utstilling for varmbloodsridehest og følge deres krav til bruksprøver/prestasjoner.

## ***Varmblods ridehest***

Se gjeldende avlsplan.

## ***Islandshest***

Se gjeldende avlsplan.

## ***Haflinger***

### **Krav:**

**Klasse 1a:** Hingster med kun kåringsgrad skal vise kjøreprøve eller rideprøve.

Ingen krav til bruksprøve for tidligere premierte hingster.

**Klasse 1b:** Kjøreprøve eller rideprøve

**Klasse 2a og 2b:** Som klasse 1b

**Klasse 3:** Tømmekjøring I eller longering

**Hopper og vallaker:** Bruksprøve er frivillig, men om det ikke avlegges kan hesten kun få Godkjent/Vgkj. grad. Om bruksprøve skal avlegges er det etter følgende regler:

**Klasse 4:** Som klasse 1b

**Klasse 5:** Som klasse 1b

**Klasse 6:** Som klasse 1b

**Klasse 7:** Som klasse 3. Dersom tømmekjøring velges må hoppa avlegge bruksprøve som klasse 4 på evt. neste utstilling.

**Klasse 8:** Som klasse 1b

**Klasse 9:** Som klasse 1b

**Klasse 10:** Som klasse 3. Dersom tømmekjøring velges må hesten avlegge bruksprøve som klasse 1b på evt. neste utstilling.

## ***Gypsy cob***

### **Krav:**

**Klasse 1a:** Hingster med kun kåringsgrad skal vise kjøreprøve eller rideprøve.

Ingen krav til bruksprøve for tidligere premierte hingster.

**Klasse 1b:** Kjøreprøve eller rideprøve

**Klasse 2a og 2 b:** Som klasse 1b

**Klasse 3:** Tømmekjøring I eller kjøreprøve

**Klasse 4:** Som klasse 1b. Frivillig for hoppe som er synlig drektig eller har føll ved fot.

**Klasse 5:** Som klasse 4

**Klasse 6:** Som klasse 4

**Klasse 7:** Som klasse 3. Dersom tømmekjøring velges må hoppa avlegge bruksprøve som klasse 4 på evt. neste utstilling.

**Klasse 8:** Som klasse 1b

**Klasse 9:** Som klasse 1b

**Klasse 10:** Som klasse 3. Dersom tømmekjøring velges må hesten avlegge bruksprøve som klasse 1b på evt. neste utstilling.

## ***Øvrige kaldblodige spesialraser***

Inntil raseforeninger utarbeider egne regler skal reglementet for gypsy cob følges.

## ***Amerikanske sportshester***

### **Krav:**

**Klasse 1a:** Rideprøve i enten western eller engelsk stil. Ingen krav til bruksprøve for tidligere premierte hingster.

**Klasse 1 b:** Rideprøve i enten western eller engelsk stil

**Klasse 2a og 2b:** 5 – åringer har samme krav som klasse 1b

4 – åringer kan følge reglementet for klasse 3

**Klasse 3:** Tømmekjøring 1

**Klasse 4:** Som klasse 1b Frivillig for hoppe som er synlig drektig eller har føll ved fot.

**Klasse 5:** Som klasse 4

**Klasse 6:** Som klasse 4 bortsett fra 4 – åringer som kan følge reglementet for klasse 3

**Klasse 7:** Som klasse 3. Dersom tømmekjøring velges må hoppa avlegge bruksprøve som klasse 4 på evt. neste utstilling.

**Klasse 8:** Som klasse 1b

**Klasse 9:** Som klasse 1b bortsett fra 4 – åringer som kan følge reglementet for klasse 3

**Klasse 10:** Som klasse 3. Dersom tømmekjøring velges må hesten avlegge bruksprøve som klasse 1b på evt. neste utstilling.

## ***Fullblods araber***

### **Krav:**

#### **Hingster:**

Bruksprøven skal være godkjent før hingsten kan kåres. Det er også ansett som et viktig supplement om hingsten har resultater i galoppløp eller dressur, sprang, feltritt, distanseritt eller kjøring fra konkurranser etter Norges Rytterforbunds reglement. Prestasjoner må dokumenteres ved innmelding.

### **Krav:**

**Klasse 1a og 1b:** Rideprøve.

**Klasse 2a og 2 b:** Rideprøve

**Klasse 3:** Longering

**Hopper og vallaker:** Ikke krav om bruksprøver

## *Shagya araber*

### **Krav:**

**Hingster:** Bruksprøven skal være godkjent før hingsten kan kåres. Det er også ønskelig at hingsten har resultater i dressur, sprang, feltritt, distanseridning eller kjøring fra konkurranser godkjent av

Norges Rytterforbund eller NAHF's Shagya avdeling. Prestasjoner skal dokumenteres ved innmelding.

**Klasse 1a:** Hingster med kun kåringsgrad skal vise rideprøve.

Ingen krav til bruksprøve for tidligere premierte hingster.

**Klasse 1b:** Rideprøve

**Klasse 2a og 2b:** Som klasse 1b

**Klasse 3:** Longering

**Hopper og vallaker:** Ikke krav om bruksprøver

## *Lipizzaner*

### **Krav:**

**Klasse 1a:** Ingen krav om bruksprøve

**Klasse 1b:** Kjøreprøve eller rideprøve

**Klasse 2a:** Som klasse 1b.

**Klasse 2b:** Som klasse 1b. 4-åringer følger kravene til klasse 3.

**Klasse 3:** Tømmekjøring I

**Klasse 4:** Som klasse 1b.

**Klasse 5:** Som klasse 1b.

**Klasse 6:** Som klasse 4. 4-åringer følger kravene til klasse 3.

**Klasse 7:** Hopper 3 år vises som unghest

**Klasse 8:** Som klasse 1b

**Klasse 9:** Som klasse 6

**Klasse 10:** Som klasse 7



## *Oldenburger*

### Krav:

**Klasse 1a:** Ingen krav til bruksprøve for tidligere premierte hingster.

**Klasse 1b:** Kjøreprøve eller rideprøve

**Klasse 2a og 2b:** 5 – åringer har samme krav som klasse 1b. 4 – åringer kan følge reglementet for klasse 3.

**Klasse 3:** Løshopping og tømmekjøring I eller bare longering

**Klasse 4:** Som klasse 1b

**Klasse 5:** Som klasse 1b

**Klasse 6:** Som klasse 1b

**Klasse 7:** Tømmekjøring I eller longering. Ved evt. seinere utstilling må hesten avlegge bruksprøve som klasse 1b.

**Klasse 8:** Som klasse 1b

**Klasse 9:** Som klasse 2b

**Klasse 10:** Som klasse 7

## *Pinto*

### Krav:

**Klasse 1a:** Ingen krav til bruksprøve for tidligere premierte hingster

**Klasse 1b:** Rideprøve eller kjøreprøve

**Klasse 2a og 2b:** 5 – åringer har samme krav som klasse 1b. 4 – åringer har samme krav som klasse 3.

**Klasse 3:** Løshopping eller tømmekjøring I

**Klasse 4:** Rideprøve eller kjøreprøve. Frivillig for hoppe som er synlig drektig eller har føll ved fot.

**Klasse 5:** Som klasse 4

**Klasse 6:** Som klasse 4

**Klasse 7:** Tømmekjøring I. Dersom tømmekjøring velges må hoppa avlegge bruksprøve som klasse 4 på evt. neste utstilling.

**Klasse 8:** Rideprøve eller kjøreprøve

**Klasse 9:** Som klasse 8

**Klasse 10:** Som klasse 7. Dersom tømmekjøring velges må hesten avlegge bruksprøve som klasse 1b på evt. neste utstilling.

## ***Øvrige varmlodige spesialraser***

### **Krav:**

**Klasse 1a:** Ingen krav til bruksprøve for tidligere premierte hingster.

Hingster med kun kåringsgrad skal vise kjøreprøve eller rideprøve.

**Klasse 1b:** Kjøreprøve eller rideprøve

**Klasse 2a og 2b:** Som klasse 1b.

**Klasse 3:** Tømmekjøring I

**Klasse 4:** Som klasse 1b Frivillig for hoppe som er synlig drektig eller har føll ved fot.

**Klasse 5:** Som klasse 1b

**Klasse 6:** Som klasse 4

**Klasse 7:** Tømmekjøring I. Hoppa må avlegge bruksprøve som klasse 4 på evt. neste utstilling.

**Klasse 8:** Som klasse 1b

**Klasse 9:** Som klasse 1b

**Klasse 10:** Som klasse 7. Hesten må avlegge bruksprøve som klasse 1b på evt. neste utstilling.

## *Utenlandske ponniraser*

Bruksprøver for ponnier er frivillig bortsett fra for hingster av rasene gotlandsruss, norsk sportponni og welsk partbred.

Det er egen premiering for bruk.

### **For de som avlegger bruksprøve gjelder følgende krav:**

**Klasse 1a:** Ingen krav til bruksprøve

**Klasse 1b:** Løshopping samt en av følgende prøver:

Kjøreprøve, rideprøve (engelsk stil) med frivillig sprang under rytter, travprøve \*.

Bruksprøve kan erstattes av gode dokumenterte prestasjoner i sporten, kat 1-2 plassering MB, kat 3 LA i sprang, dressur, kjøring eller feltritt på nasjonalt nivå.

**Klasse 2a:** Som klasse 1b

**Klasse 2b:** Som klasse 1b.

**Klasse 3:** Løshopping samt tømmekjøring I

**Klasse 4:** Kjøreprøve, rideprøve (engelsk stil) eller tømmekjøring II

**Klasse 5:** Som klasse 4

**Klasse 6:** Som klasse 4

**Klasse 7:** Hopper 3 år vises som unghest

**Klasse 8:** Som klasse 4

**Klasse 9:** Som klasse 4

**Klasse 10:** Som klasse 7

\*Hingster som har startet i ponnitrav og har offisielt godkjent km. tid kan avlegge travprøve som bruksprøve. Konkurranseresultater, gjennomført kvalitetsbedømmelse, og bruksprøve/-klasse (også fra utlandet) kan gi grunnlag for brukspremiering på utstilling for hopper og vallaker. Dersom prestasjoner skal vurderes for premiering må det søkes om på forhånd. Søknad må sendes til NHS (hopper på NHS-utstillinger) eller NPA (hingster og hopper på utstillinger arrangert av NPA) i forbindelse med innmelding. Alle resultater/prestasjoner. skal dokumenteres ved innmelding.

Det vises for øvrig til avlsplan for ponni.

## **TILLEGG 1**

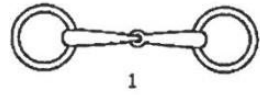
### **Skisse over tillatte trinsebitt**

De to neste sidene viser skisse over tillatte trinsebitt. Skissen er henta fra Norges Rytterforbunds reglement KR IV 1. mars 2016 som har tatt tegningene fra FEI.

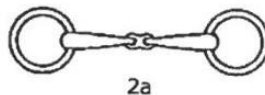
## Tillegg 1 – Skisse over tillatte bitt og hodelag

Alle tillatte munnstykker kan brukes sammen med alle tillatte bittringer.

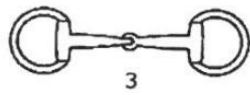
### a) Trinsebitt



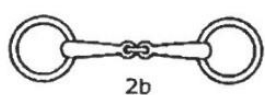
1




2a




3



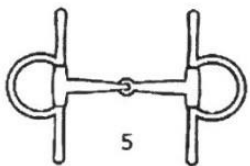
2b



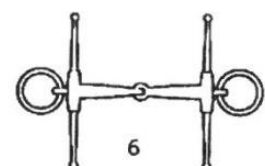
4



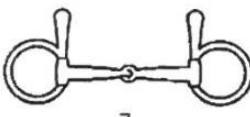
2c



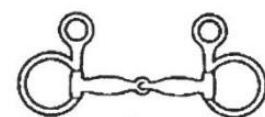
5



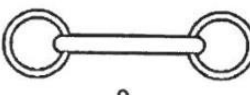
6



7



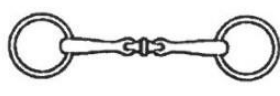
8



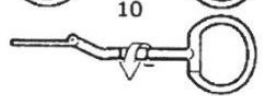
9


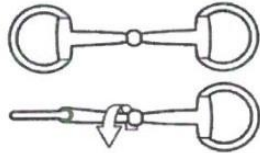
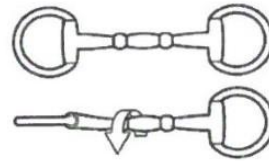



10





11





12



13

### ***Tillatte trinsebitt***

1. Ordinært trinsebitt med ett ledd og løse ringer
2. Trinsebitt med toleddet munnstykke. Midtstykket må ha avrundede kanter
3. Trinsebitt med faste ringer ("egg-but")
4. Trinsebitt med D-ringer
5. Trinsebitt med faste ringer og sjenkler opp og ned ("fulmerbitt")
6. Trinsebitt med løse ringer og sjenkler opp og ned (**ikke ponniklasse**)
7. Trinsebitt med faste ringer og sjenkler på oversiden (**ikke ponniklasse**)
8. Trinsebitt med sjenkler på oversiden med øye til å feste i hodelaget
9. Uleddet trinsebitt (**ponniklasse: kan være av gummi**)
10. Trinsebitt med roterende ledd
11. Trinsebitt med roterende midtstykke
12. Trinsebitt med roterende ledd
13. Trinsebitt med roterende ledd og bittring med øye for feste av munnstykket

## TILLEGG 2

### Tillatte kjørestangbitt

Stangbitt består av tre deler: sidedel, munndel og hakekjede. Hvor sterkt bittet innvirker er avhengig av kombinasjon av disse samt hvordan tømmeren er festet.

**Bittets sidedel** er valgfri, f. eks. Liverpool, postkandar, butterfly eller kimblewick/jaktkandar.

#### **Bittets munndel:**

Skal være slett, udelt og uten bevegelige deler. Lav port (tungefrihet) er tillatt. Munndelens form kan være framoverbuet (mullen), rett eller oppoverbuet (arched).

**Materiale:** stål, syntet, gummiert eller latexbelagt

#### **Hakekjede:**

Hakekjede skal brukes på stangbitt. Hakekjedet kan være av lær eller kjetting. Kjetting skal tvinnes flat og kan polstres. Som utgangspunkt skal hakekjedet berøre hestens underkjeve først når bittet er rotert 45 grader i munnen.

#### **Innfesting av tøm:**

Festes tømmeren i bittets senterring vil ikke bittet rotere, og hakekjedet ha svært liten eller ingen virkning. Bittet vil da virke nesten som et ordinært udelt trinsebitt. Innfesting av tøm i lavere tømfester gir økende rotasjon og sterkere virkning. Det bør vises omtanke og varsomhet med lav innfesting av tømmer.

#### **Eksempler på tillatte bitt:**

Liverpool med bevegelig sidedel og munddel med lav port





Liverpool med fast sidedel og munddel av syntet med lav port



Postkandar med framoverbuet (mullen) munddel



Liverpool med oppoverbuet (arched) munndel, faste sidedeler med bevegelig oppheng (loose tulip)



Kimblewick med gummi munndel

