FAUSKE KOMMUNE

Møteinnkalling for Kommunestyre

Tid: 03.05.2018 kl.: 10:00 - 18:00
Sted: Administrasjonsbygget, kommunestyresalen

OPPMØTE KULTURSKOLA KL. 10.00

Eventuelle forfall meldes på telefon 75 60 40 20

Varamedlemmer møter etter nærmere avtale.
Vi ber om at sakspapirer ikke kastes etter møte, da møteprotokoll fra møtet kun vil inneholde innstilling og vedtak i sakene.

Merknader til møtet:
Kulturinnslag - Oppmøte kulturskola kl. 10.00

NAV i framtiden - Ny organisering av tjenester i Indre Salten v/fylkesdirektør Cathrine Stavnes og leder Nav Fauske Morten Pedersen

Orientering ang. beredskap og ROS-analyse

SAKSLISTE: - MØTE NR 3/2018

Sak nr.	Sakstittel
039/18	Godkjenning av møtebok
040/18	Referatsaker i perioden
041/18	Årsregnskap og årsmelding 2017 - Fauske kommune
042/18	Revidert avtale knyttet til kjøp av grunnskoleopplæring med Sørfold kommune
043/18	Søbbesva industriområde - Selvkostberegning for salg av industriarealer
044/18	Nye lokaler til fysioterapitjenesten - rehabiltering av underetasjen Helsetunet
045/18	Entrepriseformer Fauske kommune - investeringsprosjekter
046/18	Endring av vedtektene for barnehage 2018 - 2022
047/18	Strategiplan mineralnæringen i Salten 2017 - 2027
048/18	Forslag til områderegulering for Terminalveien øst- ny behandling
049/18	Risiko- og sårbahetsanalyse for Fauske 2018 - 2021
050/18	Endring av selskapsavtale Salten Brann IKS
051/18	Kommunestyre- og fylkestingsvalget 2019 - Fastsetting av valgdag

Fauske, 25.04.18

Jørn Stene
Ordfører

FAUSKE KOMMUNE

SAKSPAPIR

	JournalpostID: 18/5101 Arkiv sakID.: 18/1041	Saksbehandler: Berit Vestvann Johnsen

Sak nr.		Dato
039/18	Kommunestyre	03.05.2018

Godkjenning av møtebok

Rådmannens forslag til vedtak:

Møtebok nr. 2/2018 godkjennes.

Vedlegg:

26.03.2018	Protokoll - Kommunestyre - 22.03.2018	1377431

Geir Mikkelsen
rådmann

Møteprotokoll **Fauske Kommune**

Kommunestyre

Møtedato:	22.03.2018	Fra kl.	10:00	Til behandling: Sakene
Møte nr:	2/2018	Til kl.	16:25	Møtested: Administrasjonsbygget, kommunestyresalen

TILSTEDE PÅ MØTET:

Medlemmer	**Parti**
Andreas Vestvann Johnsen	AP
Hilde Johanne Dybwad	AP
Ottar Skjellhaug	AP
Steinar Nymo	AP
Gry Janne Rugås	FL
Jørn Stene	FL
Karin Rugås	FL
Kathrine Moan Larsen	FL
Kjell Eilertsen	FL
Kjetil Sørbotten	FL
Linda Wangen Salemonsen	FL
Nils-Christian Steinbakk	FL
Sverre Hagen	FL
Arnt Pedersen	H
Kristin Setså	H
Ronny Borge	H
Jens Bertel Kyed	KRF
Anne Helene Godding	R
Per-Gunnar Kung Skotåm	R
Ole Tobias Orvin	SV
Siv Anita Johnsen Brekke	UAVH

Varamedlemmer	**Parti**
Lars Morten Rødaas	FL
Raymond Mathisen	FL
Per Støre	FRP
Tore Paul Stemland	FRP
Hilde Nystad	V

Andre:
Berit Vestvann Johnsen
Geir Mikkelsen
Gull H. Pedersen
Gunnar Myrstad
Ingrid K. Alterskjær
Irene Larssen
Kariann Skar Sørdahl
Ketil Hugaas
Nils-Are Johnsplass
Rune Reisænen
Terje Valla
Trond Heimtun

Møtenotater:
Møtet var innkalt på lovlig måte. Møtet var kunngjort i distriktets lokalaviser, og dokumentene var utlagt til ettersyn på kommunens hjemmeside.

Ordfører Jørn Stene og varaordfører Linda W. Salemonsen leder møtet.

Orientering Fauske Tower hotel og kulturhus v/direktør Trine Nøvik og arkitekt Ingebjørg Skaare fra Snøhetta.

Det var ingen merknader til innkallinga.

Merknader til dagsorden:

- Nils-Christian Steinbakk (FL):
  Høring fra Nordland fylkeskommune angående buss- og båtrutendringer.
  Kommunestyret henstiller ordfører og rådmannen å lage en uttalelse i denne saken.
- Ronny Borge (H):
  Høring bussruter. Burde vært sett opp mot flyavganger. Det er foreslått kutting av 15 avganger på sentrumsbussen og mange avganger til/fra Sulitjelma. Gruppelederne bør i løpet av dagen lage en fellesuttalelse og legge denne til rådmannen.
- Jens B. Kyed (KRF):
  1. I forbindelse med høring bussruter, burde være sjekket mot samme avganger i buss og tog.
  2. Stiller spørsmål om egen inhabilitet i sak 29/18, 30/18 og 31/18 - Ansatt og behandlet sak i FAU.
- Hilde Nystad (V):
  Ber om at det lages korte oppsummeringer i saksfremlegg.
- Arnt Pedersen (H):
  Savner sak angående at rådmannen trakk oppsigelsen. Det er bare kommunestyret som ansetter rådmann.
- Hilde Dybwad (AP):
  1. OK med uttalelse i dag.
  2. 2 saker ble utsatt i forrige møte. Hvor ligger disse sakene?
  3. Ber om en orientering angående kommunens økonomi.
  4. Ber om en orientering fra omstillingsutvalget.
- Tore Stemland (FRP):
  1. Har fått henvendelser angående busstilbudet.
  2. Mye å lese til møtet. Etterlyser Ipad til Marit Stemland.
- Siv Anita Johnsen Brekke (Uavh):
  1. Ber om en orientering angående kommunens økonomi.
  2. F-sak 29/18 - Skilting. Kan ikke se at det i vedtaket er vist til inndekning.
  3. OK til uttalelse fra kommunestyret
- Uttalelse ang. oktoberbarna utdelt i møtet.

Dagsorden med merknader ble enstemmig godkjent.

Svar på spørsmål:

- Hilde Nystad:

Ordfører svarte. Ordfører støtter forslaget, men rådmannen må sjekke om det er mulig.

- Arnt Pedersen:
  Ordfører svarte. Ordfører tok en avgjørelse etter samtale med alle gruppelederne.
- Hilde Dybwad:
  2. Ordfører svarte. Rødås-saken vil komme opp i neste møte. Rådmannen må svare angående Sykehusveien.
  Rådmann svarte. Administrasjonen har foreløpig ikke hatt kapasitet til å starte nytt arbeid med å se på alternative løsninger.
  3. Ordfører svarte. Rådmannen må svare.
  4. Ordfører svarte. Leder av omstilllingsutvalget må svare.
- Siv Anita Johnsen Brekke:
  2. Ordfører svarte. Regner med at dette kommer opp i neste budsjettregulering.

Rådmannen ga en kort orientering om kommunens økonomi.

Beredskapsleder Tom Seljeås orienterte om beredskap.

Anne Godding (R) la fram uttalelsen "Stans deporteringen til Afghanistan":
"Oktoberbarna" er barn som fikk midlertidig opphold til fylte 18 år, og som hadde fylte 18 år nå i oktober og derfor ikke lenger har lov å oppholde seg i Norge. De kom til Norge som enslige mindreårige asylsøkere høsten 2015. De fikk asylsakene sine behandlet i Norge mens de enda var mindreårige

Fjerning av rimelighetsvilkåret i internflukt-vurderingen i oktober 2016, var et brudd på FN's flyktninge-konvensjon, og har forverret situasjonen for oktoberbarna. Straks en mindreårig afghaner som hadde fått avslag på søknaden om oppholdstillatelse fylte 18 år, ble vedkommende sendt til Afghanistan med tvang. Jungeltelegrafen begynte å varsle de som sto for tur og de flyktet ut av Norge og sørover bl.a. til Paris. Nesten 300 ble returnert med tvang til Afghanistan. Midlertidig oppholdstillatelse har ikke bidratt til å hindre at unge (barn) setter ut på flukt uten beskyttelse.

I Paris lever unge asylsøkere fra Norge på gata. De hadde tro på Norge, men mistet all trua. Noen har fått beskjed at saken deres blir revurdert, men de fleste tror ikke på det. Norske verger prøver å hjelpe så godt de kan. Situasjonen er uverdig for disse ungdommene. Hele livet deres står på vent, de blir engstelige og nedstemt.

I Fauske var det mottak for unge enslige afghanske asylsøkere i Røvika og på Brygga. De var mange. Nå er det bare noen få igjen i Fauske kommune. Noen engasjerte familier har tatt noen av de hjem til seg. De er redde, har kontaktet advokat, men er usikre på utfallet. De få som er igjen prøver å opprettholde trua på at Norge kan og vil hjelpe dem. I ventetida går de på skole og får omsorg av familiene de bor hos.

Fauske kommunestyre ber regjeringen stoppe deporteringen av unge asylsøkere til Afghanistan.

Uttalelsen ble vedtatt med 22 (4AP, 11FL, 2FRP, 2R, 1SV, 1V, 1Uavh) mot 4 (3H, 1KRF) stemmer.

Rådmann og ordfører får i oppgave fra kommunestyret til å gi uttalelse angående endringer i bussrutene som ivaretar interessene til innbyggerne i kommunen.

UNDERSKRIFTER:
Vi bekrefter med våre underskrifter at møteboken er ført i samsvar med det som ble bestemt på møtet:

Fauske 25.04.18

Berit Vestvann Johnsen
formannskapssekretær

Jørn Stene representant representant
ordfører

Protokollen er godkjent av kommunestyre i møte nr den

Saksliste

Saksnr.	Sakstittel
019/18	Godkjenning av møtebok
020/18	Referatsaker i perioden
021/18	Revisjon av kommuneplanens arealdel for Fauske kommune 2018 - 2030 - Sluttbehandling
022/18	Etablering av nytt "Teknisk/Blålysbygg" for Fauske kommune
023/18	Samarbeidsavtale utbygger Tower hotell
024/18	Nytt Erikstad Silanlegg
025/18	Uteområde Finneid skole - finansiering tilleggskostnader
026/18	Boligsosial handlingsplan
027/18	Vedtak planprogram - Fauske Tower Hotel og kulturhus
028/18	Vedtak planprogram - Revidering av Klima- og energiplan
029/18	Forskrift om ordensreglement for skolene i Fauske 2018-2022
030/18	Retningslinjer for lokal gitt eksamen i grunnskolen
031/18	Vedtekter skolefritidsordningen i Fauske kommune 2018-2022
032/18	Inngåelse av reviderte av tjenesteavtaler mellom Nordlandssykehuset og Fauske kommune
033/18	Interkommunalt legevaktsamarbeid - Fauske, Saltdal og Sørfold kommune
034/18	Oppfølging av ordningen med brukerstyrt personlig assisten (BPA) i Fauske kommune
035/18	Reviderte kriterier for tildeling av langtidsplass i sykehjem
036/18	Samarbeidsavtale om folkehelsearbeid for perioden 2018 - 2021
037/18	Endring av vedtekter for Salten Regionråd
038/18	Eldrerådet - Nyvalg

019/18: Godkjenning av møtebok

Rådmannens forslag til vedtak:

Møtebok nr. 1/2018 godkjennes.

Kommunestyre 22.03.2018:

Behandling:
Rådmannens forslag til vedtak ble enstemmig vedtatt.

KOM- 019/18 Vedtak:
Vedtak:

Møtebok nr. 1/2018 godkjennes.

020/18: Referatsaker i perioden

Rådmannens forslag til vedtak:

Dokumentene tas til orientering.

Kommunestyre 22.03.2018:

Behandling:
Rådmannens forslag til vedtak ble enstemmig vedtatt.

KOM- 020/18 Vedtak:
Vedtak:

Dokumentene tas til orientering.

021/18: Revisjon av kommuneplanens arealdel for Fauske kommune 2018 - 2030 - Sluttbehandling

Vedtak som innstilling fra Plan- og utviklingsutvalg - 27.02.2018
Innstilling til kommunestyret:

Med hjemmel i plan- og bygningsloven § 11-15 vedtar Fauske kommunestyre det fremlagte forslag til revidering av kommuneplanens arealdel med tilhørende bestemmelser/retningslinjer.

Kommuneplanens arealdel består av:

- Kommuneplanens arealdel 2018 – 2030(hovedplan)
- Kommunedelplan for Fauske sentrum 2018 -2030

- Planbestemmelser og retningslinjer 2018-2030

Rådmannens forslag til innstilling:

Med hjemmel i plan- og bygningsloven § 11-15 vedtar Fauske kommunestyre det fremlagte forslag til revidering av kommuneplanens arealdel med tilhørende bestemmelser/retningslinjer.

Kommuneplanens arealdel består av:

- Kommuneplanens arealdel 2018 – 2030(hovedplan)
- Kommunedelplan for Fauske sentrum 2018 -2030
- Planbestemmelser og retningslinjer 2018-2030

Plan- og utviklingsutvalg 27.02.2018:

Behandling:
Rådmannens forslag til innstilling ble enstemmig vedtatt.

PLUT- 005/18 Vedtak:
Innstilling til kommunestyret:

Med hjemmel i plan- og bygningsloven § 11-15 vedtar Fauske kommunestyre det fremlagte forslag til revidering av kommuneplanens arealdel med tilhørende bestemmelser/retningslinjer.

Kommuneplanens arealdel består av:

- Kommuneplanens arealdel 2018 – 2030(hovedplan)
- Kommunedelplan for Fauske sentrum 2018 -2030
- Planbestemmelser og retningslinjer 2018-2030

Kommunestyre 22.03.2018:

Behandling:
Plan- og utviklingsutvalgets innstilling ble enstemmig vedtatt.

KOM- 021/18 Vedtak:
Vedtak:

Med hjemmel i plan- og bygningsloven § 11-15 vedtar Fauske kommunestyre det fremlagte forslag til revidering av kommuneplanens arealdel med tilhørende bestemmelser/retningslinjer.

Kommuneplanens arealdel består av:

- Kommuneplanens arealdel 2018 – 2030(hovedplan)
- Kommunedelplan for Fauske sentrum 2018 -2030
- Planbestemmelser og retningslinjer 2018-2030

022/18: Etablering av nytt "Teknisk/Blålysbygg" for Fauske kommune

Vedtak som innstilling fra Formannskap - 13.03.2018
Innstilling til kommunestyret:

Rådmannen starter prosjektering, igangsetter og bygger nytt teknisk/Blålysbygg på valgte kommunale tomt. Prosjektet prosjekteres og utføres som en Totalentreprise NS 8407.

Finansieringsplan:

Prosjektet finansieres som følger

Låneopptak: Selvkost VA	**43 434 927**	**Eksklusive mva**
Låneopptak: Prosjekt	**75 524 036**	**Eksklusive mva**
Prosjektkostnad (P50)*	**118 958 963**	**Eksklusive mva**

** Prosjektkostnad (P50) er et begrep for den økonomiske styringsrammen for prosjektet. Da vi vet at det kan knytte seg en viss usikkerhet rundt grunnforholdene på Fauske, har vi gjort en avsetning for grunn/fundament på 9,3 mkr. I prosjektkostnad er det satt av midler til forventede tilleggs- og lønns-/prisjustering på 14,4 mkr. Ut fra dette mener vi at kostnadsrammen for prosjektet kan settes lik Prosjektkostnaden (P50) eksklusive mva.*

****SUM inntekter tomtesalg**	**27 650 000**

***Stipulert inntekt tomtesalg vil gi et ytterligere økonomisk bidrag til prosjektet og kan benyttes til å finansiere renter/avdrag eller å redusere låneopptak for prosjektet.*

Rådmannens forslag til innstilling:

Rådmannen starter prosjektering, igangsetter og bygger nytt teknisk/Blålysbygg på valgte kommunale tomt. Prosjektet prosjekteres og utføres som en Totalentreprise NS 8407.

Finansieringsplan:

Prosjektet finansieres som følger

Låneopptak: Selvkost VA	**43 434 927**	**Eksklusive mva**
Låneopptak: Prosjekt	**75 524 036**	**Eksklusive mva**
Prosjektkostnad (P50)*	**118 958 963**	**Eksklusive mva**

** Prosjektkostnad (P50) er et begrep for den økonomiske styringsrammen for prosjektet. Da vi vet at det kan knytte seg en viss usikkerhet rundt grunnforholdene på Fauske, har vi gjort en avsetning for grunn/fundament på 9,3 mkr. I prosjektkostnad er det satt av midler til forventede tilleggs- og lønns-/prisjustering på 14,4 mkr. Ut fra dette mener vi at kostnadsrammen for prosjektet kan settes lik Prosjektkostnaden (P50) eksklusive mva.*

****SUM inntekter tomtesalg**	**27 650 000**

***Stipulert inntekt tomtesalg vil gi et ytterligere økonomisk bidrag til prosjektet og kan*

benyttes til å finansiere renter/avdrag eller å redusere låneopptak for prosjektet.

Formannskap 13.03.2018:

Behandling:
Kommunalsjef orienterte.

Rådmannens forslag til innstilling ble enstemmig vedtatt.

FOR- 021/18 Vedtak:
Innstilling til kommunestyret:

Rådmannen starter prosjektering, igangsetter og bygger nytt teknisk/Blålysbygg på valgte kommunale tomt. Prosjektet prosjekteres og utføres som en Totalentreprise NS 8407.

Finansieringsplan:

Prosjektet finansieres som følger

Låneopptak: Selvkost VA	**43 434 927**	**Eksklusive mva**
Låneopptak: Prosjekt	**75 524 036**	**Eksklusive mva**
Prosjektkostnad (P50)*	**118 958 963**	**Eksklusive mva**

** Prosjektkostnad (P50) er et begrep for den økonomiske styringsrammen for prosjektet. Da vi vet at det kan knytte seg en viss usikkerhet rundt grunnforholdene på Fauske, har vi gjort en avsetning for grunn/fundament på 9,3 mkr. I prosjektkostnad er det satt av midler til forventede tilleggs- og lønns-/prisjustering på 14,4 mkr. Ut fra dette mener vi at kostnadsrammen for prosjektet kan settes lik Prosjektkostnaden (P50) eksklusive mva.*

****SUM inntekter tomtesalg**	**27 650 000**

***Stipulert inntekt tomtesalg vil gi et ytterligere økonomisk bidrag til prosjektet og kan benyttes til å finansiere renter/avdrag eller å redusere låneopptak for prosjektet.*

Kommunestyre 22.03.2018:

Behandling:
Kommunalsjef orienterte.

Formannskapets innstilling ble enstemmig vedtatt.

KOM- 022/18 Vedtak:
Vedtak:

Rådmannen starter prosjektering, igangsetter og bygger nytt teknisk/Blålysbygg på valgte kommunale tomt. Prosjektet prosjekteres og utføres som en Totalentreprise NS 8407.

Finansieringsplan:

Prosjektet finansieres som følger

Låneopptak: Selvkost VA	**43 434 927**	**Eksklusive mva**
Låneopptak: Prosjekt	**75 524 036**	**Eksklusive mva**
Prosjektkostnad (P50)*	**118 958 963**	**Eksklusive mva**

** Prosjektkostnad (P50) er et begrep for den økonomiske styringsrammen for prosjektet. Da vi vet at det kan knytte seg en viss usikkerhet rundt grunnforholdene på Fauske, har vi gjort en avsetning for grunn/fundament på 9,3 mkr. I prosjektkostnad er det satt av midler til forventede tilleggs- og lønns-/prisjustering på 14,4 mkr. Ut fra dette mener vi at kostnadsrammen for prosjektet kan settes lik Prosjektkostnaden (P50) eksklusive mva.*

****SUM inntekter tomtesalg**	**27 650 000**

***Stipulert inntekt tomtesalg vil gi et ytterligere økonomisk bidrag til prosjektet og kan benyttes til å finansiere renter/avdrag eller å redusere låneopptak for prosjektet.*

023/18: Samarbeidsavtale utbygger Tower hotell

Vedtak som innstilling fra Formannskap - 13.03.2018
Innstilling til kommunestyret:

Under forutsetning av at kommunen kan komme til enighet med utbygger om de 4 nevnte kriteriene vedtas i uprioritert rekkefølge:

Fauske kommune går i forhandlinger med utbygger om leie av en etasje i bygget til etablering av:

- En ny konsert/kinosal med plass til minimum 300 personer.
- En mindre kinosal med plass til minimum 60 personer.
- Nødvendig tilleggsareal for utøvelse av scenekunst knyttet til salene.
- Tilhørende fellesareal til begge lokaler for salg/servering/lobby osv.

Dette innebærer en kostnadsøkning på ca 0,7 Mkr pr år fra dagens drift dersom man inkluderer økt inntekts- og eiendomsskatt.

Rådmannens forslag til innstilling:

Under forutsetning av at kommunen kan komme til enighet med utbygger om de 4 nevnte kriteriene anbefaler rådmannen i uprioritert rekkefølge:

- Fauske kommune går i forhandlinger med utbygger om leie av en etasje i bygget til etablering av:
  - En ny konsert/kinosal med plass til minimum 300 personer.
  - En mindre kinosal med plass til minimum 60 personer.
  - Nødvendig tilleggsareal for utøvelse av scenekunst knyttet til salene.
  - Tilhørende fellesareal til begge lokaler for salg/servering/lobby osv.

Dette innebærer en kostnadsøkning på ca 0,7 Mkr pr år fra dagens drift dersom man inkluderer økt inntekts- og eiendomsskatt.

- Fauske kommune går i forhandlinger med utbygger om leie av to etasjer i bygget til etablering av:
    - En ny konsert/kinosal med plass til minimum 300 personer.
    - En mindre kinosal med plass til minimum 60 personer.
    - Nødvendig tilleggsareal for utøvelse av scenekunst knyttet til salene.
    - Tilhørende fellesareal til begge lokaler for salg/servering/lobby osv.
    - Nytt bibliotek.

  Dette innebærer en kostnadsøkning på ca 3.34 Mkr pr år fra dagens drift dersom man inkluderer økt inntekts- og eiendomsskatt.

  Det er ikke beregnet inntekter ved utleie av eventuelle tomme biblioteklokaler i Adminbygget. Dette vil komme som eventuelt fratrekk og bedre resultatet.

Formannskap 13.03.2018:

Behandling:
Nils Christian Steinbakk (FL) fremmet alternativ 1:
Under forutsetning av at kommunen kan komme til enighet med utbygger om de 4 nevnte kriteriene vedtas i uprioritert rekkefølge:

Fauske kommune går i forhandlinger med utbygger om leie av en etasje i bygget til etablering av:

- En ny konsert/kinosal med plass til minimum 300 personer.
- En mindre kinosal med plass til minimum 60 personer.
- Nødvendig tilleggsareal for utøvelse av scenekunst knyttet til salene.
- Tilhørende fellesareal til begge lokaler for salg/servering/lobby osv.

Dette innebærer en kostnadsøkning på ca 0,7 Mkr pr år fra dagens drift dersom man inkluderer økt inntekts- og eiendomsskatt.

FL's forslag ble vedtatt med 7 (1AP, 3FL, 1H, 1KRF, 1SV) mot 1 (1R) stemme.

FOR- 033/18 Vedtak:
Innstilling til kommunestyret:

Under forutsetning av at kommunen kan komme til enighet med utbygger om de 4 nevnte kriteriene vedtas i uprioritert rekkefølge:

Fauske kommune går i forhandlinger med utbygger om leie av en etasje i bygget til etablering av:

- En ny konsert/kinosal med plass til minimum 300 personer.
- En mindre kinosal med plass til minimum 60 personer.
- Nødvendig tilleggsareal for utøvelse av scenekunst knyttet til salene.
- Tilhørende fellesareal til begge lokaler for salg/servering/lobby osv.

Dette innebærer en kostnadsøkning på ca 0,7 Mkr pr år fra dagens drift dersom man inkluderer økt inntekts- og eiendomsskatt.

Kommunestyre 22.03.2018:

Behandling:

Kommunalsjef orienterte.

Rådmannen fremmet følgende endringsforslag:
Under forutsetning av at kommunen kommer til enighet om de 4 nevnte kriteriene og at reglene for offentlig anskaffelser overholdes vedtas følgende i uprioritert rekkefølge:

Formannskapets innstilling med rådmannens endring ble vedtatt med 23 (4AP, 11FL, 2FRP, 3H, 1 KRF, 1SV, 1V) mot 3 (2R, 1 Uavh) stemmer.

KOM- 023/18 Vedtak:
Vedtak:

Under forutsetning av at kommunen kommer til enighet om de 4 nevnte kriteriene og at reglene for offentlig anskaffelser overholdes vedtas følgende i uprioritert rekkefølge:

Fauske kommune går i forhandlinger med utbygger om leie av en etasje i bygget til etablering av:

- En ny konsert/kinosal med plass til minimum 300 personer.
- En mindre kinosal med plass til minimum 60 personer.
- Nødvendig tilleggsareal for utøvelse av scenekunst knyttet til salene.
- Tilhørende fellesareal til begge lokaler for salg/servering/lobby osv.

Dette innebærer en kostnadsøkning på ca 0,7 Mkr pr år fra dagens drift dersom man inkluderer økt inntekts- og eiendomsskatt.

024/18: Nytt Erikstad Silanlegg

Vedtak som innstilling fra Formannskap - 13.03.2018
Innstilling til kommunestyret:

Fauske kommunestyre vedtar å bygge nytt silanlegg for avløpsvann på Erikstad innenfor en kostnadsramme på kr. 57 mill.

Når entreprenør på bygg og prosessutstyr er valgt framlegges finansiering for formannskapet til endelig godkjenning.

Rådmannens forslag til innstilling:

Fauske kommunestyre vedtar å bygge nytt silanlegg for avløpsvann på Erikstad innenfor en kostnadsramme på kr. 57 mill.

Når entreprenør på bygg og prosessutstyr er valgt framlegges finansiering for formannskapet til endelig godkjenning.

Plan- og utviklingsutvalg 27.02.2018:

Behandling:
Rådmannens forslag til innstilling ble enstemmig vedtatt.

PLUT- 006/18 Vedtak:
Innstilling til formannskapet:

Fauske kommunestyre vedtar å bygge nytt silanlegg for avløpsvann på Erikstad innenfor

en kostnadsramme på kr. 57 mill.

Når entreprenør på bygg og prosessutstyr er valgt framlegges finansiering for formannskapet til endelig godkjenning.

Formannskap 13.03.2018:

Behandling:
Plan- og utviklingsutvalgets innstilling ble enstemmig vedtatt.

FOR- 023/18 Vedtak:
Innstilling til kommunestyret:

Fauske kommunestyre vedtar å bygge nytt silanlegg for avløpsvann på Erikstad innenfor en kostnadsramme på kr. 57 mill.

Når entreprenør på bygg og prosessutstyr er valgt framlegges finansiering for formannskapet til endelig godkjenning.

Kommunestyre 22.03.2018:

Behandling:
Formannskapets innstilling ble enstemmig vedtatt.

KOM- 024/18 Vedtak:
Vedtak:

Fauske kommunestyre vedtar å bygge nytt silanlegg for avløpsvann på Erikstad innenfor en kostnadsramme på kr. 57 mill.

Når entreprenør på bygg og prosessutstyr er valgt framlegges finansiering for formannskapet til endelig godkjenning.

025/18: Uteområde Finneid skole - finansiering tilleggskostnader

Vedtak som innstilling fra Formannskap - 13.03.2018
Innstilling til kommunestyret:

Kommunestyret vedtar å gjennomføre bygging av uteområdet for Finneid skole etter de foreliggende planer.
Tilleggskostnadene dekkes gjennom ekstra låneopptak i størrelsesorden 2,8 mill.

Rådmannens forslag til innstilling:

Kommunestyret vedtar å gjennomføre bygging av uteområdet for Finneid skole etter de foreliggende planer.
Tilleggskostnadene dekkes gjennom ekstra låneopptak i størrelsesorden 2,8 mill.

Formannskap 13.03.2018:

Behandling:

Rådmannens forslag til innstilling ble enstemmig vedtatt.

FOR- 024/18 Vedtak:
Innstilling til kommunestyret:

Kommunestyret vedtar å gjennomføre bygging av uteområdet for Finneid skole etter de foreliggende planer.
Tilleggskostnadene dekkes gjennom ekstra låneopptak i størrelsesorden 2,8 mill.

Kommunestyre 22.03.2018:

Behandling:
Jens B. Kyed (KRF) foreslo:
1. Kommunestyret viser til at det er bevilget 3,5 millioner kroner til utvikling av området rundt Finneid skole.
2. Kommunestyret ber rådmannen komme tilbake med en sak der utformingen av området holdes innenfor vedtatte budsjett.

Formannskapets innstilling ble vedtatt med 24 (4AP, 11FL, 2FRP, 3H, 2R, 1SV, 1V) mot 2 (1KRF, 1Uavh) stemmer avgitt fr KRF's forslag.

KOM- 025/18 Vedtak:
Vedtak:

Kommunestyret vedtar å gjennomføre bygging av uteområdet for Finneid skole etter de foreliggende planer.
Tilleggskostnadene dekkes gjennom ekstra låneopptak i størrelsesorden 2,8 mill.

026/18: Boligsosial handlingsplan

Vedtak som innstilling fra Formannskap - 13.03.2018
Innstilling til kommunestyret:

Boligsosial handlingsplan for perioden 2018-2028 vedtas. Planen skal rulleres hvert 4. år.

Boligsosiale utfordringer tas med i boligpolitisk plan som vil bli utarbeidet. Når boligpolitisk plan er utarbeidet og vedtatt av kommunestyret vil boligsosial handlingsplan inngå som en del av den planen.

Rådmannens forslag til innstilling:

Boligsosial handlingsplan for perioden 2018-2028 vedtas. Planen skal rulleres hvert 4. år.

Boligsosiale utfordringer tas med i boligpolitisk plan som vil bli utarbeidet. Når boligpolitisk plan er utarbeidet og vedtatt av kommunestyret vil boligsosial handlingsplan inngå som en del av den planen

Formannskap 30.01.2018:

Behandling:
Ordfører fremmet følgende utsettelsesforslag:

Saken utsettes og behandles i helse- og omsorgsutvalget først.

Ordførers utsettelsesforslag ble enstemmig vedtatt.

FOR- 007/18 Vedtak:
Vedtak:

Saken utsettes og behandles i helse- og omsorgsutvalget først.

Helse- og omsorgsutvalg 07.03.2018:

Behandling:
Rådmannens forslag til innstilling ble enstemmig vedtatt.

HEOM- 005/18 Vedtak:
Innstilling til formannskapet:

Boligsosial handlingsplan for perioden 2018-2028 vedtas. Planen skal rulleres hvert 4. år.

Boligsosiale utfordringer tas med i boligpolitisk plan som vil bli utarbeidet. Når boligpolitisk plan er utarbeidet og vedtatt av kommunestyret vil boligsosial handlingsplan inngå som en del av den planen.

Formannskap 13.03.2018:

Behandling:
Helse- og omsorgsutvalgets innstillling ble enstemmig vedtatt.

FOR- 022/18 Vedtak:
Innstilling til kommunestyret:

Boligsosial handlingsplan for perioden 2018-2028 vedtas. Planen skal rulleres hvert 4. år.

Boligsosiale utfordringer tas med i boligpolitisk plan som vil bli utarbeidet. Når boligpolitisk plan er utarbeidet og vedtatt av kommunestyret vil boligsosial handlingsplan inngå som en del av den planen.

Kommunestyre 22.03.2018:

Behandling:
Formannskapets innstilling ble enstemmig vedtatt.

KOM- 026/18 Vedtak:
Vedtak:

Boligsosial handlingsplan for perioden 2018-2028 vedtas. Planen skal rulleres hvert 4. år.

Boligsosiale utfordringer tas med i boligpolitisk plan som vil bli utarbeidet. Når boligpolitisk plan er utarbeidet og vedtatt av kommunestyret vil boligsosial handlingsplan inngå som en del av den planen.

027/18: Vedtak planprogram - Fauske Tower Hotel og kulturhus

Vedtak som innstilling fra Plan- og utviklingsutvalg - 27.02.2018
Innstilling til kommunestyret:

Planprogram for Fauske Tower Hotel og kulturhus revidert 12.2.18 fastsettes slik det foreligger, i tråd med plan- og bygningsloven § 4.1.

Rådmannens forslag til innstilling:

Planprogram for Fauske Tower Hotel og kulturhus revidert 12.2.18 fastsettes slik det foreligger, i tråd med plan- og bygningsloven § 4.1.

Plan- og utviklingsutvalg 27.02.2018:

Behandling:
Rådmannens forslag til innstilling ble enstemmig vedtatt.

PLUT- 007/18 Vedtak:
Innstilling til kommunestyret:

Planprogram for Fauske Tower Hotel og kulturhus revidert 12.2.18 fastsettes slik det foreligger, i tråd med plan- og bygningsloven § 4.1.

Kommunestyre 22.03.2018:

Behandling:
Plan- og utviklingsutvalgets innstilling ble enstemmig vedtatt.

KOM- 027/18 Vedtak:
Vedtak:

Planprogram for Fauske Tower Hotel og kulturhus revidert 12.2.18 fastsettes slik det foreligger, i tråd med plan- og bygningsloven § 4.1.

028/18: Vedtak planprogram - Revidering av Klima- og energiplan

Vedtak som innstilling fra Plan- og utviklingsutvalg - 27.02.2018
Innstilling til kommunestyret:

Kommunestyret vedtar planprogram for Klima- og energiplan revidert 31.01.18.

Rådmannens forslag til innstilling:

Kommunestyret vedtar planprogram for Klima- og energiplan revidert 31.01.18.

Plan- og utviklingsutvalg 27.02.2018:

Behandling:
Rådmannens forslag til innstilling ble enstemmig vedtatt.

PLUT- 008/18 Vedtak:
Innstilling til kommunestyret:

Kommunestyret vedtar planprogram for Klima- og energiplan revidert 31.01.18.

Kommunestyre 22.03.2018:

Behandling:
Plan- og utviklingsutvalgets innstilling ble enstemmig vedtatt.

KOM- 028/18 Vedtak:
Vedtak:

Kommunestyret vedtar planprogram for Klima- og energiplan revidert 31.01.18.

029/18: Forskrift om ordensreglement for skolene i Fauske 2018-2022

Vedtak som innstilling fra Oppvekst- og kulturutvalg - 01.03.2018
Innstilling til kommunestyret:

Vedlagte ordensreglement for skolene i Fauske 2018-2022 vedtas og gjøres gjeldende fra 22.03.2018.

Den enkelte skole gis myndighet til å utarbeide utfyllende klasseregler tilpasset lokale forhold.

Rådmannens forslag til innstilling:

Vedlagte ordensreglement for skolene i Fauske 2018-2022 vedtas og gjøres gjeldende fra 22.03.2018.

Den enkelte skole gis myndighet til å utarbeide utfyllende klasseregler tilpasset lokale forhold.

Oppvekst- og kulturutvalg 01.03.2018:

Behandling:
Rådmannens forslag til innstilling ble enstemmig vedtatt.

OPKU- 008/18 Vedtak:
Innstilling til kommunestyret:

Vedlagte ordensreglement for skolene i Fauske 2018-2022 vedtas og gjøres gjeldende fra 22.03.2018.

Den enkelte skole gis myndighet til å utarbeide utfyllende klasseregler tilpasset lokale forhold.

Kommunestyre 22.03.2018:

Behandling:
Jens B. Kyed (KRF) stilte spørsmål med egen habilitet.
Kyed ble enstemmig erklært habil.

Oppvekst- og kulturutvalgets innstilling ble enstemmig vedtatt.

KOM- 029/18 Vedtak:
Vedtak:

Vedlagte ordensreglement for skolene i Fauske 2018-2022 vedtas og gjøres gjeldende fra 22.03.2018.

Den enkelte skole gis myndighet til å utarbeide utfyllende klasseregler tilpasset lokale forhold.

030/18: Retningslinjer for lokal gitt eksamen i grunnskolen

Vedtak som innstilling fra Oppvekst- og kulturutvalg - 01.03.2018
Innstilling til kommunestyret:

Retningslinjer for lokal gitt eksamen i grunnskolen for kommunene Beiarn, Fauske, Saltdal, Steigen og Sørfold vedtas i Fauske kommune.

Rådmannens forslag til vedtak:

Retningslinjer for lokal gitt eksamen i grunnskolen for kommunene Beiarn, Fauske, Saltdal, Steigen og Sørfold vedtas i Fauske kommune.

Oppvekst- og kulturutvalg 01.03.2018:

Behandling:
Rådmannens forslag til innstilling ble enstemmig vedtatt.

OPKU- 012/18 Vedtak:
Innstilling til kommunestyret:

Retningslinjer for lokal gitt eksamen i grunnskolen for kommunene Beiarn, Fauske, Saltdal, Steigen og Sørfold vedtas i Fauske kommune.

Kommunestyre 22.03.2018:

Behandling:
Jens B. Kyed (KRF) stilte spørsmål med egen habilitet.
Kyed ble enstemmig erklært habil.

Oppvekst- og kulturutvalgets innstilling ble enstemmig vedtatt.

KOM- 030/18 Vedtak:
Vedtak:

Retningslinjer for lokal gitt eksamen i grunnskolen for kommunene Beiarn, Fauske, Saltdal, Steigen og Sørfold vedtas i Fauske kommune.

031/18: Vedtekter skolefritidsordningen i Fauske kommune 2018-2022

Vedtak som innstilling fra Oppvekst- og kulturutvalg - 01.03.2018
Innstilling til kommunestyret:

Vedlagt dokument «Forslag nye vedtekter SFO 2018-2022» vedtas og gjøres gjeldende fra 22. mars 2018.

Rådmannens forslag til innstilling:

Vedlagt dokument «Forslag nye vedtekter SFO 2018-2022» vedtas og gjøres gjeldende fra 22. mars 2018.

Oppvekst- og kulturutvalg 01.03.2018:

Behandling:
Rådmannens forslag til innstilling ble enstemmig vedtatt.

OPKU- 010/18 Vedtak:
Innstilling til kommunestyret:

Vedlagt dokument «Forslag nye vedtekter SFO 2018-2022» vedtas og gjøres gjeldende fra 22. mars 2018.

Kommunestyre 22.03.2018:

Behandling:
Jens B. Kyed (KRF) stilte spørsmål med egen habilitet.
Kyed ble enstemmig erklært habil.

Jens B. Kyed (KRF) fremmet følgende tilllegg:
Administrasjonoen vurderer mulighet for å tilby SOMMER-SFO til selvkost.

KRF's forslag ble forkastet med 25 (4AP, 11 FL, 2 FRP, 3 H, 2R, 1SV, 1V, 1Uavh) mot 1 (1KRF) stemme.
Oppvekst- og kulturutvalgets innstilling ble vedtatt med 24 (4AP, 11 FL, 2 FRP, 3 H, 2R, 1SV, 1V) mot 2 (1KRF, 1 Uavh) stemmer.

KOM- 031/18 Vedtak:
Vedtak:

Vedlagt dokument «Forslag nye vedtekter SFO 2018-2022» vedtas og gjøres gjeldende fra 22. mars 2018.

032/18: Inngåelse av reviderte av tjenesteavtaler mellom Nordlandssykehuset og Fauske kommune

Vedtak som innstilling fra Helse- og omsorgsutvalg - 07.03.2018
Innstilling til kommunestyret:

De reviderte Overordnet samarbeidsavtale og tjenesteavtaler anbefales vedtatt.
Rådmann gis myndighet til å godkjenne revisjoner av avtalene dersom det gjelder mindre vesentlige endringer og tilpassing til endring i lov eller forskrift.

Rådmannens forslag til innstilling:

De reviderte Overordnet samarbeidsavtale og tjenesteavtaler anbefales vedtatt.

Rådmann gis myndighet til å godkjenne revisjoner av avtalene dersom det gjelder mindre vesentlige endringer og tilpassing til endring i lov eller forskrift

Helse- og omsorgsutvalg 07.03.2018:

Behandling:
Rådmannens forslag til innstilling ble enstemmig vedtatt.

HEOM- 008/18 Vedtak:
Innstilling til kommunestyret:
De reviderte Overordnet samarbeidsavtale og tjenesteavtaler anbefales vedtatt.
Rådmann gis myndighet til å godkjenne revisjoner av avtalene dersom det gjelder mindre vesentlige endringer og tilpassing til endring i lov eller forskrift.

Kommunestyre 22.03.2018:

Behandling:
Helse- og omsorgsutvalgets innstilling ble enstemmig vedtatt med endring av "anbefales vedtatt" til "vedtas".

KOM- 032/18 Vedtak:
Vedtak:
De reviderte Overordnet samarbeidsavtale og tjenesteavtaler vedtas.
Rådmann gis myndighet til å godkjenne revisjoner av avtalene dersom det gjelder mindre vesentlige endringer og tilpassing til endring i lov eller forskrift.

033/18: Interkommunalt legevaktsamarbeid - Fauske, Saltdal og Sørfold kommune

Vedtak som innstilling fra Helse- og omsorgsutvalg - 07.03.2018
Innstilling til kommunestyret:
Kommuenstyret godkjenner vedlagte samarbeidsavtale om legevaktsamarbeid med Saltdal kommune og Sørfold kommune.
Samarbeidet organiseres som et vertskommunesamarbeid etter kommuneloven § 28-1.

Rådmannens forslag til innstilling:
Kommuenstyret godkjenner vedlagte samarbeidsavtale om legevaktsamarbeid med Saltdal kommune og Sørfold kommune.
Samarbeidet organiseres som et vertskommunesamarbeid etter kommuneloven § 28-1.

Helse- og omsorgsutvalg 07.03.2018:

Behandling:
Kjell Eilertsen (FL) stilte spørsmål med egen habilitet. Datter er konst. kommuneoverlege. Eilertsen ble enstemmig erklært habil.

Rådmannens forslag til innstilling ble enstemmig vedtatt.

HEOM- 007/18 Vedtak:
Innstilling til kommunestyret:

Kommuenstyret godkjenner vedlagte samarbeidsavtale om legevaktsamarbeid med Saltdal kommune og Sørfold kommune.
Samarbeidet organiseres som et vertskommunesamarbeid etter kommuneloven § 28-1.

Kommunestyre 22.03.2018:

Behandling:
Kjell Eilertsen (FL) stilte spørsmål med egen habilitet. Datter er konst. kommuneoverlege. Eilertsen ble enstemmig erklært habil.

Helse- og omsorgsutvalgets innstilling ble enstemmig vedtatt.

KOM- 033/18 Vedtak:
Vedtak:

Kommuenstyret godkjenner vedlagte samarbeidsavtale om legevaktsamarbeid med Saltdal kommune og Sørfold kommune.
Samarbeidet organiseres som et vertskommunesamarbeid etter kommuneloven § 28-1.

034/18: Oppfølging av ordningen med brukerstyrt personlig assisten (BPA) i Fauske kommune

Vedtak som innstilling fra Helse- og omsorgsutvalg - 07.03.2018
Innstilling til kommunestyret:

Fauske kommune driver BPA ordningen slik som den organiseres i dag, nærmere bestemt i brukerens egen regi eller kommunal regi.

Rådmannens forslag til innstilling:

Fauske kommune driver BPA ordningen slik som den organiseres i dag, nærmere bestemt i brukerens egen regi eller kommunal regi.

Helse- og omsorgsutvalg 07.03.2018:

Behandling:
Rådmannens forslag til innstilling ble enstemmig vedtatt.

HEOM- 009/18 Vedtak:
Innstilling til kommunestyret:

Fauske kommune driver BPA ordningen slik som den organiseres i dag, nærmere bestemt i brukerens egen regi eller kommunal regi.

Kommunestyre 22.03.2018:

Behandling:

Helse- og omsorgsutvalgets innstilling ble enstemmig vedtatt.

KOM- 034/18 Vedtak:
Vedtak:

Fauske kommune driver BPA ordningen slik som den organiseres i dag, nærmere bestemt i brukerens egen regi eller kommunal regi.

035/18: Reviderte kriterier for tildeling av langtidsplass i sykehjem

Vedtak som innstilling fra Helse- og omsorgsutvalg - 07.03.2018
Innstilling til kommunestyret:

Revidere kriterier for tildeling av langtidsplass i sykehjem vedtas.
Kriteriene gjelder fra vedtaksdato i kommunestyret.

Rådmannens forslag til innstilling:

Revidere kriterier for tildeling av langtidsplass i sykehjem vedtas.
Kriteriene gjelder fra vedtaksdato i kommunestyret.

Helse- og omsorgsutvalg 07.03.2018:

Behandling:
Rådmannens forslag til innstilling ble enstemmig vedtatt.

HEOM- 006/18 Vedtak:
Innstilling til kommunestyret:

Revidere kriterier for tildeling av langtidsplass i sykehjem vedtas.
Kriteriene gjelder fra vedtaksdato i kommunestyret.

Kommunestyre 22.03.2018:

Behandling:
Jens B. Kyed (KRF) foreslo endring i § 5:
2. setning: den andre part trenger helse/omsorgstjenester og oppfyller delvis kriteriene i § 4.

Siste setning: Kommunen skal legge til rette for utvidede muligheter til besøk og overnatting.

KRF's endringsforslag ble forkastet med 23(4AP, 11FL, 3H, 2R, 1SV, 1V, 1Uavh) mot 3 (2FRP, 1KRF) stemmer.
Helse- og omsorgsutvalgets innstilling ble vedtatt med 25 (4AP, 11FL, 2FRP, 3H, 2R, 1SV, 1V, 1Uavh) mot 1 (1KRF) stemme.

KOM- 035/18 Vedtak:
Vedtak:

Revidere kriterier for tildeling av langtidsplass i sykehjem vedtas.
Kriteriene gjelder fra vedtaksdato i kommunestyret.

036/18: Samarbeidsavtale om folkehelsearbeid for perioden 2018 - 2021

Vedtak som innstilling fra Formannskap - 13.03.2018
Innstilling til kommunestyret:

Fauske kommune inngår samarbeidsavtale med Nordland fylkskommune om folkehelsearbeidet for perioden 2018 -2021.

Rådmannens forslag til vedtak:

Fauske kommune inngår samarbeidsavtale med Nordland fylkskommune om folkehelsearbeidet for perioden 2018 -2021

Formannskap 13.03.2018:

Behandling:
Rådmannens forslag til innstilling ble enstemmig vedtatt.

FOR- 025/18 Vedtak:
Innstilling til kommunestyret:

Fauske kommune inngår samarbeidsavtale med Nordland fylkskommune om folkehelsearbeidet for perioden 2018 -2021.

Kommunestyre 22.03.2018:

Behandling:
Formannskapets innstillling ble enstemmig vedtatt.

KOM- 036/18 Vedtak:
Vedtak:

Fauske kommune inngår samarbeidsavtale med Nordland fylkskommune om folkehelsearbeidet for perioden 2018 -2021.

037/18: Endring av vedtekter for Salten Regionråd

Vedtak som innstilling fra Formannskap - 13.03.2018
Innstilling til kommunestyret:

Kommunestyret godkjenner endringer i vedtekter for Salten Regionråd jfr. SR-sak 07/18.

Rådmannens forslag til innstilling:

Kommunestyret godkjenner endringer i vedtekter for Salten Regionråd jfr. SR-sak 07/18.

Formannskap 13.03.2018:

Behandling:
Rådmannens forslag til innstilling ble enstemmig vedtatt.

FOR- 030/18 Vedtak:
Innstilling til kommunestyret:

Kommunestyret godkjenner endringer i vedtekter for Salten Regionråd jfr. SR-sak 07/18.

Kommunestyre 22.03.2018:

Behandling:
Formannskapets innstillling ble enstemmig vedtatt.

KOM- 037/18 Vedtak:
Vedtak:
Kommunestyret godkjenner endringer i vedtekter for Salten Regionråd jfr. SR-sak 07/18.

038/18: Eldrerådet - Nyvalg

Vedtak som innstilling fra Formannskap - 13.03.2018
Innstilling til kommunestyret:
Som nytt medlem i eldrerådet fra Fauske pensjonistforening velges:

- Solveig Holmegård, Selbergvn. 1, 8200 Fauske

Som nye varamedlemmmer i eldrerådet fra Fauske pensjonistforening velges:

1. Harald Bjørknes, Kleiva 18, 8200 Fauske
2. Laila Nordahl, Vatnbygdvn. 8A, 8210 Fauske

Rådmannens forslag til innstilling:
Som nytt medlem i eldrerådet fra Fauske pensjonistforening velges:

- Solveig Holmegård, Selbergvn. 1, 8200 Fauske

Som nye varamedlemmmer i eldrerådet fra Fauske pensjonistforening velges:

1. Harald Bjørknes, Kleiva 18, 8200 Fauske
2. Laila Nordahl, Vatnbygdvn. 8A, 8210 Fauske

Formannskap 13.03.2018:

Behandling:
Rådmannens forslag til innstilling ble enstemmig vedtatt.

FOR- 031/18 Vedtak:
Innstilling til kommunestyret:
Som nytt medlem i eldrerådet fra Fauske pensjonistforening velges:

- Solveig Holmegård, Selbergvn. 1, 8200 Fauske

Som nye varamedlemmmer i eldrerådet fra Fauske pensjonistforening velges:

1. Harald Bjørknes, Kleiva 18, 8200 Fauske

2. Laila Nordahl, Vatnbygdvn. 8A, 8210 Fauske

Kommunestyre 22.03.2018:

Behandling:
Formannskapets innstillling ble enstemmig vedtatt.

KOM- 038/18 Vedtak:
Vedtak:

Som nytt medlem i eldrerådet fra Fauske pensjonistforening velges:

- Solveig Holmegård, Selbergvn. 1, 8200 Fauske

Som nye varamedlemmmer i eldrerådet fra Fauske pensjonistforening velges:

1. Harald Bjørknes, Kleiva 18, 8200 Fauske
2. Laila Nordahl, Vatnbygdvn. 8A, 8210 Fauske

FAUSKE KOMMUNE

SAKSPAPIR

	JournalpostID: 18/6397 Arkiv sakID.: 18/1041	Saksbehandler: Berit Vestvann Johnsen

Sak nr.		Dato
040/18	Kommunestyre	03.05.2018

Referatsaker i perioden

Rådmannens forslag til vedtak:

Dokumentene tas til orientering.

1, Nærpolitireformen i Nordland - status og avslutning

2, SR-sak 14/18: Etablering av et regionalt ettervernsteam innen rus og psykiatri i Salten - Forslag til 3-årig prosjekt

3, Oversendelse av KS sin høringsuttalelse til ekspertutvalgets rapport om regionreformen

4, Protokoll fra kontrollutvalget 20. april 2018

Geir Mikkelsen
rådmann

POLITIET

Kommunene i Nordland politidistrikt og Regionrådene i Nordland

NORDLAND POLITIDISTRIKT

Deres referanse:	Vår referanse:	Sted, Dato
	201710055-10 000	Bodø, 22.03.2018

NÆRPOLITIREFORMEN I NORDLAND – STATUS OG AVSLUTNING

Den overordnede målsetningen for nærpolitireformen er omfattende og berører store deler av politiets virksomhet. Nærpolitireformen skal gi et nært politi som er operativt, synlig og tilgjengelig, og som har kapasitet og kompetanse til å forebygge, etterforske og påtale kriminelle handlinger og sikre innbyggernes trygghet. Det skal utvikles et kompetent og effektivt lokalt nærpoliti der befolkningen bor. Samtidig som det skal utvikles robuste fagmiljøer som er rustet til å møte dagens og morgendagens kriminalitetsutfordringer[1]

I forbindelse med gjennomføring av nærpolitireformen og etablering av ny struktur for lensmanns- og politistasjonsdistrikt i Nordland politidistrikt, er det tidligere gjort kjent fra Politidirektoratet og Nordland politidistrikt at det skal inngås et mer forpliktende samarbeid mellom politi og den enkelte kommune. Et viktig element i et slikt forpliktende samarbeid er etableringen av en politikontakt for hver kommune, jfr brev fra politimesteren av 6. juni 2017.

Strukturen som omhandler plassering av politistasjoner og lensmannskontorer i Nordland politidistrikt ble avgjort før sommerferien 2017. Denne nye strukturen ble kommunene orientert om gjennom brev fra politimesteren 29. juni 2017. I brevet som ble sendt alle kommunene i Nordland politidistrikt ble det orientert om at vi planla å sette vår nye organisasjon i drift fra sommeren 2018. Det ble i samme brev skissert hvordan vi så for oss tjenestetilbudet i forhold til åpningstider, vakt- og beredskap og innenfor områder som etterforskning, forebyggende tjeneste, sivil rettspleie mv.

Gjennom høsten og vinteren har politidistriktet vært igjennom et omfattende personalløp for alle som jobber i de geografiske driftsenhetene. Dette personalløpet, som blant annet innebærer innplassering og fordeling av arbeidsoppgaver til hovedtyngden av de ansatte i politidistriktet, var ferdig nå i medio februar 2018. Parallelt pågår et betydelig organisasjonsløp hvor vi jobber ut fra en målsetting om at startskuddet for nye Nordland politidistrikt blir 1. mai 2018.

[1] Prop.61 LS(2014-2015)

Tjenestetilbudet, som vi i brev av 29. juni beskrev, var en skisse over hva innbyggerne skal kunne forvente av politidistriktet og lokalt politi i fremtiden. Konkrete detaljer rundt tjenestetilbudet i den enkelte kommune vil bli utformet av den enkelte geografiske driftsenhet i nær dialog med kommunene. De nye lederne i politidistriktet vil sammen med politikontaktene ta kontakt med vedkommende kommune med tanke på å opprette et godt og forpliktende samarbeid, og kommunene vil bli invitert til å inngå en skriftlig og forpliktende samarbeidsavtale mellom politi og kommune. Det er viktig å være oppmerksom på at vi i det nye politidistriktet i større grad enn tidligere, skal løse oppgavene gjennom et fellesskap. Med ulik ressursinnsats og ulik kompetanse, alt etter hvilke utfordringer vi står ovenfor.

I noen kommuner skal det eksisterende lensmannskontoret samlokaliseres med et annet lensmannskontor. Det vil da være steder hvor det er behov for å finne nye lokaler for å kunne huse flere medarbeidere. Arbeidet med å analysere og kartlegge arealbehov er vi i full sving med, i tett samarbeid med Politiets Fellestjenester (PFT) som er ansvarlig for etablering av nye lensmannskontorer.

Noen nye lensmannskontorer vil bli etablert i løpet av 2018. Andre vil det ta lengre tid å etablere. Det henger sammen med leiekontrakter som er inngått på eksisterende bygninger og muligheter for å etablere nye kontorer som innfrir kravspesifikasjoner og økonomi.

Det er likevel grunn til å understreke at når den nye organiseringen av Nordland politidistrikt trer i kraft 1. mai 2018, så vil organisasjonsutviklingen av politidistriktet fortsette i lang tid. Alt vil altså ikke være på plass med en gang, og det ber vi kommunene ha forståelse for.

Vi ser fram til å iverksette og videreutvikle nærpolitireformen til beste for publikum, kommuner og politiet.

Skulle det være at noen har spørsmål eller ønsker mer informasjon er det bare å ta kontakt med prosjektleder i PNP Nordland, Jan Tore Hagnes. Hagnes kan kontaktes på epost adresse jan.tore.hagnes@politiet.no

Med hilsen

Tone Vangen
Politimester i Nordland politidistrikt

Jan Tore Hagnes
Prosjektleder PNP Nordland

Fra: Gunn Heidi Pettersen <gunn.pettersen@politiet.no> på vegne av Postmottak Nordland politidistrikt <post.nordland@politiet.no>

Sendt: torsdag 22. mars 2018 12.40

Til: Alstahaug kommune (post@alstahaug.kommune.no); Andøy kommune (postmottak@andoy.kommune.no); Ballangen kommune (post@ballangen.kommune.no); Beiarn kommune (post@beiarn.kommune.no); Bodø kommune (postmottak@bodo.kommune.no); Brønnøy kommune (postmottak@bronnoy.kommune.no); Bø kommune (post@boe.kommune.no); Dønna kommune (post@donna.kommune.no); Evenes kommune (postmottak@evenes.kommune.no); Postmottak; Flakstad kommune (postmottak@flakstad.kommune.no); Gildeskål kommune (postmottak@gildeskal.kommune.no); Grane kommune (post@grane.kommune.no); Gratangen kommune; Hadsel kommune (postmottak@hadsel.kommune.no); Hamarøy kommune (postmottak@hamaroy.kommune.no); Hattfjelldal kommune (post@hattfjelldal.kommune.no); Hemnes kommune (postmottak@hemnes.kommune.no); Herøy kommune (post@heroy-no.kommune.no); Leirfjord kommune (postmottak@leirfjord.kommune.no); Lurøy kommune (postmottak@luroy.kommune.no); Lødingen kommune (postmottak@lodingen.kommune.no); Meløy kommune (postmottak@meloy.kommune.no); Moskenes kommune (postmottak@moskenes.kommune.no); Narvik kommune (postmottak@narvik.kommune.no); Nesna kommune (postmottak@nesna.kommune.no); Rana kommune (postmottak@rana.kommune.no); Rødøy kommune (postmottak@rodoy.kommune.no); Røst kommune (postkasse@rost.kommune.no); Saltdal kommune (postmottak@saltdal.kommune.no); Sortland kommune (postmottak@sortland.kommune.no); Steigen kommune (postmottak@steigen.kommune.no); Sømna kommune (post@somna.kommune.no); Sørfold kommune (post@sorfold.kommune.no); Tjeldsund kommune (post@tjeldsund.kommune.no); Træna kommune (post@trana.kommune.no); Tysfjord kommune (postmottak@tysfjord.kommune.no); Vefsn kommune (post@vefsn.kommune.no); Vega kommune (postkasse@vega.kommune.no); Vestvågøy kommune (postmottak@vestvagoy.kommune.no); Vevelstad kommune (post@vevelstad.kommune.no); Værøy kommune (postmottak@varoy.kommune.no); Vågan kommune (postmottak@vagan.kommune.no); Øksnes kommune

(post@oksnes.kommune.no); arnljot.arntsen@sh-region.no; post@hel.no; post@ihr.no; post@lofotradet.no; post@ofotraadet.no; postmottak@vestreg.no; Salten Regionråd (regionradet@salten.no)

Emne: Nærpolitireformen i Nordland - status og avslutning

Vedlegg: 201710055_D1_H.docx

Til kommunene i Nordland politidistrikt og Regionrådene i Nordland politidistrikt

Vedlagt finner dere et informasjonsskriv om status og avslutning i Nærpolitireformen.

Skulle det være spørsmål til denne saken kan de rettes til prosjektleder for PNP Nordland, Jan Tore Hagnes på e-post jan.tore.hagnes@politiet.no

Hilsen Nordland politidistrikt

SR-SAK 14/18 ETABLERING AV ET REGIONALT ETTERVERNSTEAM INNEN RUS OG PSYKIATRI I SALTEN – FORSLAG TIL 3-ÅRIG PROSJEKT

Det vises til saksfremlegg datert 1.2.2018.

Enstemmig vedtak:
1. Salten Regionråd er positive til å igangsette en tre-årig satsing/prosjekt for å etablere et re-gionalt ettervernsteam innen rus og psykiatri i Salten.

2. En slik satsing/etablering skal skje i henhold til framlagte prosjektplan.

3. Prosjektet forutsetter at ekstern finansiering kommer på plass og at kommunene gir sin til-slutning til prosjektet.

4. Ettervernsteamet skal være ambulant og skal lokaliseres i Fauske kommune. Fauske kom-mune er vertskommune for satsingen.

SR-sak 14/18 ETABERING AV ET REGIONALT ETTERVERNSTEAM INNEN RUS OG PSYKIATRI I SALTEN – FORSALG TIL 3-ÅRIG PROSJEKT

Innledning

Det legges nå fram forslag til et 3-årig prosjekt knyttet til etablering av et regionalt ettervernsteam i Salten innenfor rus/psykiatri.

En etablering av prosjektet forutsetter at ekstern finansiering kommer på plass.

Bakgrunn

Prosessen med å se på hvordan man kan jobbe i Salten for å styrke ettervernstilbudet innen rus- og psykiatriske lidelser startet allerede i 2014.

I 2016 gjorde regionrådet følgende vedtak i SR-sak 27/16:

«Salten Regionråd vedtar forslag til organisering av prosjektet "Samhandling innenfor kommunalt ettervern rus og psykiatri" i henhold til saksframlegget og vedtatte prosjektplan. Prosjektleder frikjøpes fra sin ordinære jobb i Bodø kommune.

Prosjektet finansieres gjennom avsatte midler på inntil 300.000 kroner. Midlene belastes med inntil kr. 150 000 fra prosjektet "Sunnhet i Salten" og inntil kr. 150 000 fra "SRs Irisfond".

Medgått arbeidstid hos øvrige involverte representanter i prosjektet belastes den enkelte kommune.»

Prosjektet ble igangsatt 1. september 2016 og har vært ledet av Lena Breivik, prosjektleder ved Helse- og omsorgsavdelingen i Bodø kommune. Arbeidsutvalget var oppnevnt som styringsgruppe.

I regionrådets møte i september 2017 ble sluttrapport for prosjektet fremlagt, og følgende vedtak ble fattet i SR-sak 46/17:

«Salten Regionråd slutter seg til sluttrapporten for «Samhandling innenfor kommunalt ettervern rus og psykiatri i Salten».

Regionrådet ber om at det jobbes videre med sikte på etablering av et tre-årig prosjekt, herunder organisering, finansiering og lokalisering.»

Beskrivelse

En arbeidsgruppe ledet av Lena Breivik i Bodø kommune, la i september 2017 fram en sluttrapport for prosjektet «Samhandling kommunalt ettervern innenfor rus/psykiatri», med anbefalinger om å etablere ei tre-årig satsing innenfor ettervern rus/psykiatri.

I sluttrapporten framkom det forslag til fremtidige tiltak og løsninger for kommunene i Salten, innenfor kommunalt ettervern rus og psykiatri. Forslag til prosjektplan som følger vedlagt til saken bygger på de anbefalinger som framkom i sluttrapporten.

Forslag til tre-årig prosjekt:
Det er allerede mye ettervern på plass i de ulike kommunene, men alle ser en mangel: Intensiv oppfølging av spesielt «tunge» brukere som kommer hjem etter endt opphold i institusjon eller fengsel. Det er vanskelig å bemanne opp da behovet endres.

Arbeidsgruppen foreslår et interkommunalt etterverns team som kan jobbe i de ulike Salten-kommunene når behovet oppstår. Denne oppfølgingen må starte så tidlig som mulig (allerede under innleggelse i Spesialisthelsetjenesten/fengsel). Arbeidsgruppen har utredet mulighetene for et slikt team og foreslår følgende:

Teamsammensetning: 4 tverrfaglige stillinger (helsepersonell, sosialfaglig og egenerfaring)

Varighet på oppfølging: 2-3 uker etter utskrivelse fra institusjon/ løslatelse fra fengsel.

Arbeidsoppgaver:
- ✓ ACT-aktig oppfølging i hjemmet (ambulant, hverdagsmestring).
- ✓ Samhandling med spesialisthelsetjenesten, kommunene (bolig, hjemmetjeneste, tildelingskontor, fastlege m. m) og NAV.
- ✓ Veilede kommunens ansatte.

Inklusjonskriterier: Personer innen målgruppen som ikke blir godt ivaretatt i dag da de er for ressurskrevende (ønsker ikke fokus på diagnoser).

Eksklusjonskriterier: Personer som får et godt tilbud i dag.

Henvisningsinstans: Kommunene skal selv definere hvem som skal henvise til teamet.

Veiledning av teamet: Kommunepsykologene

Biler: Det må leases 2 biler, en til hvert team.

Markedsføring av teamet: Viktig at teamet blir markedsført overfor samarbeidspartnere og internt i kommunene.

Organisering: Prosjekt organiseres som ei 3-årig satsing med egen styringsgruppe og referansegruppe. Det er ønskelig med følgeforskning undervegs.

Følgende prosjektorganisering legges til grunn for prosjektet:

Prosjekteier:	Salten Regionråd
Prosjektansvarlig:	Fauske kommune (vertskommunene)

Leder av teamet / prosjektleder:	Vertskommunen rekrutterer prosjektleder
Styringsgruppe:	Salten Regionråd oppnevner styringsgruppe
Referansegruppe:	Fagpersoner fra kommunene og andre relevante aktører

Evaluering: Prosjektet må (i tillegg til følgeforskning) evalueres midtveis og ved prosjektets slutt.

Forslag til lokalisering:
Arbeidsgruppen har vurdert ulike kommuner som vertskommune i prosjektet, og anbefaler Fauske som et naturlig sted for lokalisering. Dette begrunnes først og fremst i forhold til geografi. Teamet skal jobbe ambulant. Det vil si være sammen med bruker, enten under innleggelse på institusjon eller i hjemkommunen. Med tanke på kjøretid vil det mest hensiktsmessige kontorstedet være Fauske.

I Fauske kommune vil teamet ha et fagmiljø med både hjemmetjeneste, dagsenter og psykologer som jobber med målgruppen. Det er ønskelig at teamet skal lokaliseres i nærheten av nevnte samarbeidspartnere. Fauske kommune stiller seg positive til rollen som vertskommune.

Budsjett og finansiering:

Kostnader	**2018**	**2019**	**2020**	**2021**	**SUM**
Rekruttering	kr 20 000,00	kr -	kr -	kr -	kr 20 000,00
Lønn 4 personer	kr -	kr 2 800 000,00	kr 2 884 000,00	kr 2 970 520,00	kr 8 654 520,00
Forventet lønnsstigning fra 1/5 3,0 %	kr -	kr 84 000,00	kr 86 520,00	kr 89 115,60	kr 259 635,60
Feriepengedifferanse 1,2 %	kr -	kr 34 608,00	kr 35 646,24	kr 36 715,63	kr 106 969,87
Pensjon arb.givers andel 12 %	kr -	kr 350 232,96	kr 360 739,95	kr 371 562,15	kr 1 082 535,06
Arb.g.avg 7,9 %	kr -	kr 258 238,44	kr 265 985,59	kr 273 965,16	kr 798 189,18
Inventar/utstyr	kr -	kr 15 000,00	kr 15 000,00	kr 15 000,00	kr 45 000,00
Kontorutgifter/rekvisita	kr -	kr 11 500,00	kr 11 500,00	kr 11 500,00	kr 34 500,00
Porto/telefon etc.	kr -	kr 20 000,00	kr 20 000,00	kr 20 000,00	kr 60 000,00
Husleie	kr -	kr 50 000,00	kr 50 000,00	kr 50 000,00	kr 150 000,00
Leasing av bil	kr -	kr 140 000,00	kr 140 000,00	kr 140 000,00	kr 420 000,00
Drivstoff etc	kr -	kr 100 000,00	kr 100 000,00	kr 100 000,00	kr 300 000,00
Diverse uforutsett	kr -	kr 136 420,60	kr 30 608,22	kr 1 621,47	kr 168 650,29
SUM	**kr 20 000,00**	**kr 4 000 000,00**	**kr 4 000 000,00**	**kr 4 080 000,00**	**kr 12 099 999,99**

Inntekter	**2018**	**2019**	**2020**	**2021**	**SUM**
Salten Regionråd	kr 20 000,00	kr 100 000,00	kr 100 000,00	kr 100 000,00	kr 320 000,00
Prosjektmidler fra Fylkesmannen	kr -	kr 1 500 000,00	kr 1 500 000,00	kr 1 500 000,00	kr 4 500 000,00
Prosjektmidler fra Helsedirektoratet	kr -	kr 1 500 000,00	kr 1 500 000,00	kr 1 500 000,00	kr 4 500 000,00
Kommunene	kr -	kr 400 000,00	kr 400 000,00	kr 480 000,00	kr 1 280 000,00
Andre eksterne midler	kr -	kr 500 000,00	kr 500 000,00	kr 500 000,00	kr 1 500 000,00
	kr -	kr -	kr -	kr -	kr -
SUM	**kr 20 000,00**	**kr 4 000 000,00**	**kr 4 000 000,00**	**kr 4 080 000,00**	**kr 12 100 000,00**

*Det er lagt inn kr 40 000,- i egeninnsats pr kommune for 2019 og 2020, og kr 48 000,- pr kommune i 2021.

Andre eksterne midler kan søkes gjennom IRIS-fondet og/eller andre søknadsbaserte ordninger, i tillegg til Fylkesmannen i Nordland og Helsedirektoratet.

Vurdering

Regionrådet vedtok i sitt møte i juni 2015 (SR-sak 22/15) å igangsette prosjektet "Samhandling innenfor kommunalt ettervern rus og psykiatri i Salten". Formålet er å få en faglig fundert vurdering og anbefaling for en samhandlingsplan mellom kommunene i Salten, i behandlingsforløpet for personer med ROP-lidelser.

Arbeidsgruppen, som har vært ledet av Lena Breivik i Bodø kommune, legger nå fram forslag til et tre-årig prosjekt som har til hensikt å etablere et interkommunalt ettervernsteam i Salten, som skal jobbe for en intensiv oppfølging av spesielt «tunge» brukere som kommer hjem til kommunene etter endt opphold på institusjon eller i fengsel. Prosjektet kan også ses på som en del av samhandlingsreformen og en tilrettelegging for at de krav som reformen stiller, kan gjennomføres.

Prosjektskissen følger vedlagt til saken.

Fauske kommune har sagt seg villig til å være vertskommune for denne satsingen, og de vil også ta over prosjektledelsen i prosjektet dersom regionrådet vedtar å igangsette satsingen. En satsing forutsetter at ekstern finansiering kommer på plass, samt at kommunene forankrer prosjektet i sine organer og går inn med noen midler som egenkapital i prosjektet.

Det er foreslått at hver kommune går inn med kr 40 000,- pr år i 2019 og 2020, og kr 48 000,- i 2021, totalt kr 128 000,- pr. kommune i prosjektperioden. Den totale prosjektkostnaden er om lag 4 millioner pr år i tre år, totalt kr 12,1 millioner i prosjektperioden.

Arbeidsutvalgets behandling

Arbeidsutvalget behandlet saken i møte 26. januar 2018 under AU-sak 07/18 og legger den frem for regionrådet med følgende

Forslag til vedtak:

1. Salten Regionråd er positive til å igangsette ei tre-årig satsing/prosjekt for å etablere et regionalt ettervernsteam innen rus og psykiatri i Salten.
2. En slik satsing/etablering skal skje i henhold til framlagte prosjektplan.
3. Prosjektet forutsetter at ekstern finansiering kommer på plass og at kommunene gir sin tilslutning til prosjektet.
4. Ettervernsteamet skal være ambulant og skal lokaliseres i Fauske kommune. Fauske kommune er vertskommune for satsingen.

Bodø, den 01.02.2018

Kjersti Bye Pedersen
sekretariatsleder

Trykt vedlegg:
Utkast til prosjektplan for etablering av et 3-årig prosjekt i Salten
Sluttrapport «Samhandling innenfor kommunalt ettervern rus og psykiatri i Salten»

Salten Regionråd

Utredning og vurdering om hvordan man kan samhandle om rus og psykiatri i Salten kommune

Samhandling for kommunalt ettervern Rus og Psykiatri

Et samarbeidsprosjekt mellom Salten Regionråd og kommunene i Salten

Lena Breivik

Innhold

1.	**Forord**	**3**
2.	**Mandat og forståelsen av dette**	**3**
	2.1 Bakgrunn og vedtak	3
3.	**Begrepsavklaringer**	4
4.	**Arbeidsprosess**	**4**
	4.1 Prosjektgruppens sammensetting	4
	4.2 Gjennomføring	5
5.	**Samhandling**	**5**
	5.1 Status i de ulike kommunene	6
	5.2 Hva er i dag til hinder for samhandling?	7
	5.3 Overføringsverdi til de andre kommune	7
	5.4 Ulike samhandlingsområder	8
6.	**Ettervern, status i dag**	**8**
7.	**Forslag til løsning på utfordringene**	**10**
	7.1 Opprettelse av nye nettverk	10
	7.2 Interkommunalt etterverns team	11
	7.3 Etterversplasser i døgnbemannet bolig	12
8.	**Finansiering**	**12**
	8.1 Felles strategi for samarbeid og eierstyring	13
	8.2 Ekstern finansiering	13
	8.3 Kostnader	13
9.	**Kilder**	**14**

1. FORORD

Prosjektet med å beskrive «Samhandling innenfor kommunalt ettervern rus og psykiatri» er initiert av Salten Regionråd.

Det ble på denne bakgrunn opprettet en prosjektgruppe sammensatt av representanter fra de ulike Salten-kommunene. Prosjektet ble ledet av Lena Breivik, leder av Oppfølgingstjenesten psykisk helse og rus i Bodø kommune. Prosjektgruppens arbeid presenteres i denne rapporten. En samlet prosjektgruppe står bak vurderingene og anbefalingene.

Rapporten beskriver og kartlegger de områdene en interkommunal samhandling vil omhandle og kommer med en faglig fundert anbefaling.

2. MANDATET OG FORSTÅELSEN AV DET

2.1 Bakgrunn og vedtak

- **Møteprotokoll Salten Regionråd 5. juni 2015**
  SR-sak 22/15 Godkjenning av prosjektplan: Samhandling for kommunalt ettervern rus og psykiatri.

  Enstemmig vedtak: Salten Regionråd vedtar prosjektplan for å utrede og vurdere hvordan man kan samhandle om rus og psykiatri i kommunene i Salten.

  Midlene som er bevilget i SR-sak 33/13 trekkes tilbake som følge av manglende fullfinansiering og framdrift i forprosjektet.

  Midlene omdisponeres til å finansiere utredningen i henhold til prosjektplanen.

- **Møteprotokoll Salten regionråd 3. juni 2016**

  SR-sak 27/16 Samhandling innenfor kommunalt ettervern rus og psykiatri- prosjektoppstart.

  Forslag til vedtak: Salten regionråd vedtar forslag til organisering av prosjektet «Samhandling innenfor kommunalt ettervern rus og psykiatri» i henhold til saksframlegget og vedtatte prosjektplan.

  Prosjektleder frikjøpes fra sin ordinære jobb i Bodø kommune.

  Prosjektet finansieres gjennom avsatte midler på inntil 300.000 kroner. Midlene belastes med inntil kr. 150.000 fra prosjektet «Sunnhet i Salten» og inntil 150.000 fra «SRs Irisfond».

  Medgått arbeidstid hos øvrige representanter i prosjektet belastes den enkelte kommune.

3. BEGREPSAVKLINGER

ACT «Assertive Community Treatment»: En intensiv, teambasert behandlingsmodell innen psykiatrien som kjennetegnes av at behandlerne oppsøker pasienten i pasientens eget lokalsamfunn, etablerer kontakt på pasientens premisser, samt dekker ulike behov på tvers av fag og sektorer.

Ettervern: Behandling og annen helsefaglig oppfølging etter utskriving fra institusjon.

Fact «Flexible Assertive Community Treatment»: Fleksibel aktiv oppsøkende behandling. Er utviklet gjennom praktisk erfaring med ACT-modellen.

KAD: Kommunale akutte døgnplasser

LAR: Legemiddelassistert Rehabilitering

ROP: Pasienter med sammensatte rus- og psykiatri lidelser

Salten DPS: Salten Distriktspsykiatriske Senter

4. ARBEIDSPROSESS

4.1 Prosjektgruppen har hatt følgende sammensetning.

- Lena Breivik, Bodø kommune (leder)
- Morten Hammer, Beiarn kommune
- Hildegun Johnsen, Bodø kommune
- Hilde Christine Sørensen, Fauske kommune
- Berith Antonsen, Gildeskål kommune
- Bente Haukås, Hamarøy kommune
- Elisabeth Evjenth, Meløy kommune
- Marit Nybakk, Saltdal kommune
- Kristine Skagstad, Steigen kommune
- Roy Larsen, Sørfold kommune

4.2 Gjennomføring

Prosjektgruppen hadde oppstart 12. september 2016 og har hatt 9 arbeidsmøter. Skrivearbeid har vært utført av Lena Breivik mellom arbeidsmøtene. Mail har også vært benyttet som arbeidsverktøy i arbeidet.

Prosjektgruppen ble satt sammen av fagpersoner fra kommunen med ulik faglig bakgrunn. Det ble brukt en del tid på å få en omforent forståelse av mandatet og hvordan man på best mulig måte skulle løse oppgaven.

Prosjektgruppen savnet medlemmer med brukererfaring. På bakgrunn av dette har man hatt dokumentet til gjennomlesning av erfaringskonsulent, Odd Arild Johnsen, i privat foretak.

Underveis i prosessen har vi, ved flere anledninger, vært i kontakt med Fylkesmannen ved Sita Grepp (Seniorrådgiver i Helse- og omsorgsavdelingen) og Yngve Osbakk (Seniorrådgiver i Helse- og omsorgsavdelingen). Vi har også samarbeidet med Salten DPS og Salten psykiatriråd.

Prosjektleder har ved 3 anledninger lagt fram status underveis for Salten Regionråd (Arbeidsutvalget 3. februar og 19. mai samt Rådmannsutvalget 7. juni). Arbeidsutvalget har fungert som prosjektets styringsgruppe.

Arbeidsgruppen ønsket ikke stedfortreder når medlemmene var forhindret fra å møte. Dette med tanke på gruppens dynamikk.

5. SAMHANDLING

Rus- og psykiatritilbudet i Salten-kommunene er per tiden organisert innad i de enkelte kommunene. Dette gjelder hele pasientforløpet; fra kontaktetablering, kartlegging, behandling og oppfølging/ ettervern. Kartlegging og behandling er koplet til andre- og tredjelinjen. Fastlege henviser til tverrfaglig spesialisert behandling og pasienter vurderes deretter etter behov. Behovene varierer fra poliklinisk behandling til døgnbehandling. Helsedirektoratet gir anbefalinger for hvordan samhandling innad i kommunene, samt mellom kommune og spesialisthelsetjeneste, bør se ut. Hva som skjer i praksis, og hvordan det løses i de ulike kommuner varierer. Noen har utarbeidet handlingsplaner, andre ikke. Samarbeid med ideelle organisasjoner og brukermedvirkning er sentralt. Dagens situasjon i de ni kommunene varierer svært. Noen opplever at de løser situasjonen på en delvis god måte, andre ikke i det hele tatt.

Når samhandlingen i Salten-kommunene beskrives har arbeidsgruppen valgt og ikke beskrive den enkelte kommune. Vi har valgt å slå sammen argumentene under ett. Vi ser at de ulike kommunene stort sett har samme utfordringer. De største ulikhetene ser vi i forhold til de to største kommunene og de mindre.

5.1 Status i de ulike kommunene

Salten kommunene er ulike på flere områder. Dette gjør at statusen ikke er lik, spesielt mellom de to største kommunene (Bodø og Fauske) og de små kommunene. Likevel kan en se flere likhetstrekk. Nedenfor har arbeidsgruppen utdypet de ulike hovedområdene innenfor fagfeltet som omhandler rus og psykisk helse (populasjon, fag, lokalisasjon, samhandling, økonomi og personell).

Boliger. Alle kommunene har utfordringer i forhold til boliger. De fleste har ønske/ planer om døgnbemannede boliger.

Sysselsetting/ aktivitet/arbeid for målgruppen. Brukere og medarbeidere etterspør «en meningsfull hverdag» og «noe å stå opptil». Noen kommuner har vekstfabrikker, men rus/psykiatri er ikke målgruppen på disse. Det samme gjelder psykiatrisk dagsenter. Det er sjelden forenlig med aktiv rus og deltagelse på et dagsenter.

Planverk. De fleste kommunene forteller at de mangler handlingsplaner eller at de er utgått på dato. Noen er under revidering. Dette fører ofte til ad-hoc løsninger som igjen gir lite kontinuitet eller forutsigbarhet.

Medarbeidere som jobber med fagfeltet. Etter Opptrappingsplanen på psykisk helse ble avsluttet i 2008 opplever flere av kommunene at de tidligere øremerkede midlene ikke lenger brukes på fagfeltet. Stillinger er fjernet. Antall medarbeidere på fagfeltet varierer fra 1i den minste, til 130 ansatte i den største kommunen.

Psykolog i kommunen. Flere av kommunene har ansatt psykologer. De som ikke allerede har det, planlegger ansettelse. Noen av kommunene opplever vanskeligheter med rekruttering.

Samhandling med andre kommuner og spesialisthelsetjenesten. Alle kommunene synes de samhandler godt med Salten DPS. Noen få av kommunene samarbeider seg imellom på områdene barnevern, legevakt, kommunepsykolog og FACT-team. De fleste melder om godt samarbeid med NAV og spesialisthelsetjenesten.

Tilgjengelighet. Kun en av kommunene har psykiske helsearbeidere som går i turnus i hjemmetjenesten. Ellers overtar den somatiske hjemmetjenesten på kveldstid.

Organiseringen er ulik i de forskjellige kommunene. Rus og psykisk helse er noen steder under ulike avdelinger, andre er samorganisert.

KAD psykisk helse og rus. De fleste kommunene har ikke opprettet egne plasser, men implementerer dem i de somatiske KAD-plassene. Kun en kommune har foreløpig etablert egen seng for målgruppen, en annen kommune har planer om det.

5.2 Hva er i dag til hinder for å kunne samhandle i Salten?

Nedenfor har vi beskrevet områder som oppleves som problematiske ved et eventuelt samarbeid på tvers av kommunen i Salten. Dette er utsagn fra medarbeidere som jobber innenfor fagfeltet.

Geografi: Det er store avstander i Salten. Flere av kommunene opplever at det er «Dobbelt så langt å kjøre fra Bodø kontra andre veien».

Økonomi: Hvem skal betale for hva ved et samarbeid? Fordelingsnøkkel? Skal det betales en fast årlig sum eller kun ved bruk?

Det mellommenneskelige: Det handler om mennesker og ikke en vare. Det kompliserer.

Avtaler: Det må være på plass gode, beskrivende avtaler hvor ansvarsfordelingen kommer tydelig fram.

Politikere: Å forholde seg til skiftende posisjoner er en stor utfordring for utførelse av tjenester. Frustrerende når fagmiljøene enes, men når det skal politisk behandles stoppes det av «lekfolk».

Forandring: Viktig i både ledelse og blant politikere.

It-utfordringer: I dag mangler vi gode IT-løsninger for samhandling. Teknologien finnes, men flere av kommunene benytter seg ikke av dem.

Tidligere erfaringer: Flere av kommunene har dårlige erfaringer med tidligere samhandling og er derfor engstelig for nye forsøk.

Storby vs. Småkommuner: Vi har ulike utfordringer noe som vanskeliggjør samhandling.

Lokalisering: Hvor skal en evt. samhandling finne sted? Det stopper ofte når det blir snakk om lokalisering.

Målgruppen: Noen av kommunene har for få innbyggere i denne målgruppen. Vanskelig å gi et godt tilbud når det er så få.

Stedbundet: Brukerne vil hjem, de ønsker ikke å oppholde seg i en annen kommune etter for eksempel en utskrivelse fra sykehus.

5.3 Overføringsverdi til de andre kommunene

I arbeidsgruppen ble det fokusert mye på mangler og utfordringer i kommunene. Vi ser likevel flere områder vi er gode på og som kan ha stor overføringsverdi til andre. Noen av kommunene fremhever allerede samarbeid på områder som tidligere nevnt (blant annet barnevern, legevakt, Housing First, Fact med mer). Andre trekker fram eksempler som gode lavterskeltilbud (uten vedtak) til de med lettere diagnoser og behov. Det gis omsorg, mat, sårstell til brukere i aktiv rus. Dusj og klesvask er også mulig i et par av kommunene. Andre trekker fram at de har et godt rykte blant kommunens befolkning, det oppfattes som lett å ta kontakt ved behov. En av kommunene har ordnet det slik at de kan dokumentere i felles system som fastlegene. Noen opplever meget gode tilbakemeldinger fra samarbeidspartnere, spesielt trekkes spesialisthelsetjenesten fram. Et par av kommunene har kommet langt i forhold til barneansvarlig i tjenestene. Sterkt fagmiljø nevnes av noen, andre snakker om relasjonsbygging. En av kommunene er spesielt stolt av sine bemannede rus- og psykiatriboliger.

Flere er blitt gode på å søke om midler til prosjekter og gjennomføring med gode resultater. En av småkommunene forteller at de håndterer «alt» av utfordringer.

5.4 Ulike samhandlingsområder

Alle i arbeidsgruppen har tatt en runde i sin kommune og blitt utfordret på å komme med konkrete områder vi kan samhandle på:

Barnevern: 2 av kommunene samarbeider godt med et interkommunalt barnevern. De opplever det som meget positivt at ansatte i barnevernet ikke bor i samme kommune som de arbeider i. Det er også bra med et bredere fagmiljø. Belastende å jobbe med tunge og alvorlige saker alene.

Kommunale nettverk: Det er ønskelig fra alle kommunene å danne et nettverk bestående av medarbeidere som jobber med vår målgruppe. Vi ser for oss 2 ulike nettverk; ett på ledernivå/systemnivå og ett fagnettverk for de som jobber direkte ut mot brukere. Vi i denne arbeidsgruppen har fått nyttig erfaring i å diskutere ulike problemstillinger som er felles uavhengig av kommunegrense.

Tilbakemeldinger og høringsuttalelser: Vi ser, til tider, at vi lar være å gi tilbakemeldinger på for eksempel høringsuttalelser. Det ville sannsynligvis blitt bedre ved å gi en felles uttalelse fra flere av kommunene. Et eksempel kan være Samhandlingsreformen ved innføring av KAD-senger og betalingsplikt.

Samarbeid på brukernivå: Viktig med samarbeid på individnivå da mange av brukerne i Salten velger å flytte mellom kommunene.

Hybelstua: De fleste av hybelungdommene i Bodø har bostedsadresse i andre kommuner. Kanskje burde andre kommuner betale for denne type tjenester (jmf. krisesenter og overgrepsmottak)?

Fagdager/fagmøter: Når en holder fagdager og fagmøter burde vi, så langt det er mulig, invitere andre kommuner til å delta.

Kompetansebank: Vi bør opprette en felles kompetansebank hvor vi har en oversikt over kompetansen på fagfeltet i de ulike kommunene. Vi vil da kunne veilede og undervise hverandre.

Hospitering: Vi bør åpne opp for å la kommunene hospitere hos hverandre. Det er mye kompetanse i Salten.

6. ETTERVERN, STATUS I DAG

Arbeidsgruppen er, fra Salten regionråd, spesielt utfordret på å komme med løsninger i forhold til ettervern. Før vi kommer til forslag på forbedringer er det viktig å se på status i dag. Her har vi også valgt ikke å nevne navn på kommunene.

Alle kommunene sier at ettervernet ikke er tilfredsstillende. Brukere blir plassert i belastende områder. Det mangler rammebetingelser. Det savnes klart definerte mål og tydelige rammer.

De fleste kommunene mangler bemannede ettervernsboliger til målgruppen som sliter med den psykiske helsen samt rusproblematikk. Et par planlegger bygging av ettervernsboliger i år. Det er ønskelig å skille beboere i aktiv rus og de som er rusfrie. En av kommunene har nylig inngått avtale

med en veldedig organisasjon om drift av ettervernsbolig. Flere av de små kommunene sier de ikke har parat ettervern, men de finner midlertidige løsninger ved behov. Noen av kommunene sier de kjøper plasser i andre kommuner når de ikke selv finner løsninger internt. Flere forteller om slitne medarbeidere på grunn av manglende tilbud. Andre melder at de mangler kontinuitet i oppfølgingen av målgruppen. Det er ønskelig med et bedre samarbeid med spesialisthelsetjenesten, både når det gjelder veiledning, oppfølging, inn- og utskrivninger. Det er især ROP-pasientene som kommer dårlig ut. Aktiviteter er mangelvare hos de fleste kommunene.

Vi har forsøkt å ramse opp de ulike ettervernstilbudene som finnes i Salten. Listen er ikke utfyllende.

1. Arbeid/aktivitet

- NAV
- Kirkens bymisjon
- IPS/jobbspesialist
- Villa vekst
- Knaggen-arbeidstrening
- Lavterskel kafedrift
- SISO vekst
- Veval plast
- Vekstbedrifter
- MADS arbeidstrening
- Ungdomsteam NAV
- Frisklivssentraler
- Sammen – samarbeid med NAV
- Bodø industri
- Galvano/ TIA

2. Møteplasser/fritid

- Psykiatriske dagsenter
- Kafe (ulike åpningstider)
- «Kom ut»
- Kirkens bymisjon
- Frelsesarmeen
- Knaggen
- Via psykiatriske dagsenter
- Brukere av Villa vekst
- Hybelstua
- Bruktbutikk
- Kafedrift
- Kirkens bymisjon
- Frelsesarmeen

3. Samtale- og selvhjelpsgruppe

- Sorggrupper for voksne, ungdom og barn
- Samtalegrupper
- Veiledningsgrupper (f.eks. KID, ICDP og COS)
- Anonyme alkoholikere (AA)
- Anonyme narkomane (NA)

4. Pårørende

- Pårørendeprosjekt
- Barn som pårørende kontakter

5. Lavterskeltilbud

- Psykiatriske dagsenter
- Psykiatrisk sykepleier
- Helsestasjon for ungdom
- Prinsen helsestasjon

6. bruker- og interesseorganisasjoner

- Mental helse
- Mental helse ungdom
- LPP
- Marborg
- RIO
- Anonyme Alkoholikere
- Anonyme Narkomane
- Leve

7. Juridisk og økonomisk hjelp

- NAV – økonomisk rådgivning
- Jusshjelpen
- Hjemmetjenestene

8. Hjelpetelefoner- og informasjonstiltak

- Kirkens SOS
- Anonyme alkoholikere, landsdekkende opplysningstelefon
- Hjelpelinjen for spillavhengige
- Rustelefonen
- Arbeidslivstelefonen

9. Helsehjelp

- Fastleger
- Rus/psykiatritjenester
- Hjemmetjeneste
- Helsesøstre
- Miljøtjeneste
- KAD

10. Habiliterings/re-habilitering og informasjon

- Habiliteringsteamet Salten DPS
- Psykoseteamet
- Reiseteamet DPS
- PIT DPS
- Autismeteamet
- Ambulant akutteam
- LAR
- Rusteamet
- Psykiatrisk sykepleier
- Oppfølgingstjeneste
- Rustjenester
- Valnesfjord helsesportsenter
- Nordtun
- Fossumkollektivet

Arbeidsgruppen fikk også i oppgave å sjekke ut i følgende:

1. Er det aktuelt for vår kommune å kjøpe ettervernsplass i en av de andre kommunene?
2. Ønsker vi å være vertskommune for et slikt tilbud?

Svaret på disse spørsmålene var delt. Noen kunne tenke seg å kjøpe plasser av andre ved behov, men kunne ikke tenke seg å finansiere dette utenom behovene. Ingen uttrykte sterke ønsker om å drifte en eventuell etterverns-institusjon. Arbeidsgruppen landet på at det er i hjemmet våre brukere trenger hjelp, ikke på en institusjon i en annen kommune. Likevel kan det bli behov for en bemannet bolig for en kortere eller lengre periode.

7. FORSLAG TIL LØSNINGER PÅ UTFORDRINGENE

7.1 Opprettelse av nye nettverk

Vi ønsker å etablere 2 ulike nettverk: et ledernettverk og et fagnettverk. På spørsmål om det kunne være fornuftig med flere smånettverk var svaret unisont nei. Det er ønskelig med representanter fra alle kommunene i de 2 nettverkene. Hensikten med nettverkene er å møte «likesinnede» da flere

føler seg alene i forhold til somatikken. I fagnettverkene er det ønskelig å diskutere ulike utfordringer (veiledning/ coaching) i forhold til brukere.

Det ble stilt spørsmål om Røst og Værøy. Kan de inviteres inn? Ja, vi ønsker å tilby disse kommunene plass i nettverkene. Hva med brukerrepresentant? Det er ikke ønskelig med brukerrepresentant i fagnettverket med tanke på taushetsplikt og anonymisering av caser som blir tatt opp i nettverket. Hva med deltagelse fra DPSet? De vil være naturlig med i ledernettverket, men ikke i fagnettverket. Møteomfang? Fagnettverket ønsker å møtes 6 ganger i året, mens ledernettverket vil møte 2 ganger i året. Viktig at de legges på samme dag når ledernettverket skal møtes. Praktisk med tanke på at noen møter i begge nettverkene, og at det kan være ønskelig med noe felles. Nettverkene skal møtes i de ulike kommunene og vertskommunen vil ha ansvar for møteinnkallelse og referatskriving. Det vil også være mulig å avholde møtene via for eksempel SKYPE for business.

7.2 Interkommunalt ettervernsteam

Vi har, som tidligere nevnt, allerede mye ettervern på plass i de ulike kommunene, men alle ser en mangel: Intensiv oppfølging av spesielt «tunge» brukere som kommer hjem etter endt opphold i institusjon eller fengsel. Det er vanskelig å bemanne opp da behovet endres. Vi ønsker oss et interkommunalt team som kan jobbe i de ulike Salten-kommunene når behovet oppstår. Denne oppfølgingen må starte så tidlig som mulig (allerede under innleggelse i Spesialisthelsetjenesten/ fengsel). Prosjektgruppen har utredet mulighetene for et slikt team og vi ser for oss følgende:

Teamsammensetning: 4 tverrfaglige stillinger (helsepersonell, sosialfaglig og egenerfaring)

Varlighet på oppfølging: 2-3 uker etter utskrivelse fra institusjon/ løslatelse fra fengsel.

Arbeidsoppgaver:

- ✓ ACT-aktig oppfølging i hjemmet (ambulant, hverdagsmestring).
- ✓ Samhandling med spesialisthelsetjenesten, kommunene (bolig, hjemmetjeneste, tildelingskontor, fastlege m. m) og NAV.
- ✓ Veilede kommunens ansatte.

Inklusjonskriterier: Personer innen målgruppen som ikke blir godt ivaretatt i dag da de er for ressurskrevende (ønsker ikke fokus på diagnoser).

Eksklusjonskriterier: Personer som får et godt tilbud i dag.

Henvisningsinstans: Kommunene skal selv definere hvem som skal henvise til teamet.

Veiledning av teamet: Kommunepsykologene

Biler: Det må leases 2 biler, en til hvert team.

Markedsføring av teamet: Viktig at teamet blir markedsført overfor samarbeidspartnere og internt i kommunene.

Organisering: Prosjekt over 3 år med egen styringsgruppe og referansegruppe. Ønskelig med følgeforskning undervegs.

Evaluering: Prosjektet må (i tillegg til følgeforskning) evalueres midtveis og ved prosjektets slutt.

7.3 Ettervernsplasser i døgnbemannet bolig

Ved de få tilfellene det ikke er nok med ettervernsteamet ønsker Bodø kommune og Kirkens bymisjon å tilby andre Salten-kommuner å kjøpe plasser i Junkerveien 49. Kirkens bymisjon drifter, på vegne av Bodø kommune, et ettervernstilbud som kalles Brua. Brua er et bemannet botilbud etter rusbehandling på institusjon eller opphold i fengsel.

8. FINANSIERING

8.1 Felles strategi for samarbeid og eierstyring

Ved styring av samarbeid og selskaper i Salten legger Saltenkommunene «Felles strategi for samarbeid og eierstyring» til grunn. I et av vedleggene til eierstrategien (vedlegg 3) beskrives forslag til finansieringsmodeller. De er delt inn i 4 ulike modeller:

Modell 1:

1. Likt grunnbeløp for alle deltagende kommuner
2. Øvrige kostnader fordelt etter innbyggertall

Modell 2:

Alle kostnader fordelt etter innbyggertall, men fordelt på intervallet med synkende beløp med økende innbyggertall som for eksempel:

a. De første 5 000 innbyggerne, kr. 5 pr innbygger

b. Fra innbygger 5000-10 000 kr. 4 pr innbygger

c. Fra innbygger 10 000-20 000 kr 3 pr innbygger

d. Fra innbygger over 20 000 kr 2 pr innbygger

Modell 3:

1. Likt grunnbeløp for alle deltagende kommuner
2. Kostnader til felles avtalte tjenester fordelt etter innbyggertall
3. Uttak av tjenester ut over «grunnpakken» betales til fulle av den enkelte kommune, inkludert overheadkostnader.

8.2 Ekstern finansiering

Det vil også være mulig å søke prosjektmidler fra Fylkesmannen. Eksempler på tilskuddsordninger kan være:

- Opptrappingsplan for rusfeltet 2016-2020
- Tilskudd til personer med sammensatte hjelpebehov
- Tilskudd til kommunalt rusfelt over statsbudsjettet
- Tilskudd til kompetansetiltak innen psykisk helse og rusarbeid

8.3Kostnader

Arbeidsgruppen har stipulert de årlige kostnadene til driften av et ettervernsteam til ca. 4 millioner. Dette innebærer lønn til 4 stillinger, leasing av 2 biler, leie av kontor, telefon m.m.

9. KILDER

Helsedirektoratet

- IS-2017: Sammen om mestring – Veileder i lokalt psykisk helsearbeid og rusarbeid for voksne. Et verktøy for kommuner og spesialisthelsetjenesten, 2014
- Rehabilitering, habilitering, individuell plan og koordinator. Veileder, 2015
- Pakkeforløp for tverrfaglig spesialisert rusbehandling (TSB). Høringsutkast, 2017
- Pakkeforløp utredning av psykiske lidelser hos voksne. Høringsutkast, 2017

Lovdata

- Helse- og omsorgstjenesteloven
- Psykisk helsevernloven
- Pasientrettighetsloven

«Felles strategi for samarbeid og eierstyring; for kommunene: Bodø, Fauske, Meløy, Saltdal, Steigen, Gildeskål, Sørfold, Hamarøy og Beiarn». Godkjent i Salten regionråd 2.6.2016. Ikrafttredelse 1.1 2017

KOMMUNESEKTORENS ORGANISASJON
The Norwegian Association of Local and Regional Authorities

Kommunal- og moderniseringsdepartementet - KMD
Postboks 8112 Dep
0032 OSLO

Vår referanse:	18/00398-1
Arkivkode:	0
Saksbehandler:	Marte Malones,
Deres referanse:	
Dato:	06.04.2018

KS Høringsuttalelse til rapport fra ekspertutvalg - Regionreformen Desentralisering av oppgaver fra staten til fylkeskommunene

Sammendrag:
KS er i all hovedsak enig i de prinsipper som ekspertutvalget har lagt til grunn for sine vurderinger i rapport om overføring av oppgaver. KS mener at ekspertutvalgets forslag vil styrke demokratiet og gi større muligheter til å oppnå samordningsgevinster på tvers av sektorer.

KS vil uttrykke støtte til utvalgets påpekning av å styrke de oppgaver og roller som fylkeskommunene allerede har som tjenesteyter, samfunnsutvikler, planmyndighet og som bindeledd i forvaltningen. En oppgaveportefølje med gjennomgående ansvar på enkeltområder, og også på tilstøtende og relaterte områder, vil etter KS syn bedre forvaltningen gjennom at samordning gjøres enklere.

Nettopp fordi disse samordningseffektene er en så viktig del av ekspertutvalgets forslag, er det avgjørende at utvalgets forslag vurderes i sin helhet. KS forutsetter derfor at det legges til rette for at Stortinget kan vurdere ekspertutvalgets forslag som en helhet.

Innholdsfortegnelse

0. Generell kommentar 2
1. Næring, kompetanse og integrering: 3
1.1 Næring, forskning og innovasjon 3
1.2 Innovasjon Norge 4
1.3 Siva 4
1.4 Forskningsrådet 5
1.5 Regionalt næringsprogram 5
1.6 Nordområdepolitikk 5
1.7 Distriktssenteret 5
1.8 Kompetansepolitikk 5
1.9 Integrering 6
2 Samferdsel 7
2.1 Kollektivtransport 7

2.2 Forvaltning av tilskudd for utvidet tilbud for tilrettelagt transport for funksjonshemmede (TT-ordningen) 8
2.3 Forvaltning av tilskudd til utbygging av bredbånd 8
3 Miljø, klima og naturresurser 8
3.1 Klimaområdet 9
3.2 Vannforvaltning 9
3.3 Naturforvaltning 9
3.4 Friluftsliv 10
3.5 Akvakultur 10
3.6 Regional planlegging som verktøy i ressursforvaltningen 10
4 Kultur og kulturminnevern 11
4.1 Kultur 11
4.2 Forvaltning av spillemidler 12
4.3 Kulturminnevern 13
5 Helse og levekår 13
5.1 Folkehelse, barnevern og familievern 13
6 Regional planlegging 15
6.1 Regional planlegging 16
7. Planjuridisk veiledning av kommunene 16
8. Administrative og økonomiske konsekvenser 16
9 Internasjonalisering 17
10 Ytterligere forslag til overføring 17

0. Generell kommentar

Ekspertutvalget påpeker i rapporten at de har tolket Stortingets vedtak som et svar på to utfordringer:

- Selv etter første fase av kommunereformen er gjennomført vil det i Norge være mange små kommuner som vil ha utfordringer med å rekruttere og ivareta nok kompetanse, samt å gi fullverdige tjenester til sine innbyggere.
- Den betydelige veksten i, og oppdelingen av, den statlige forvaltningen de siste årene har ført til silotenkning og manglende koordinering på tvers.

På bakgrunn av særlig sistnevnte punkt utøves mye av dagens nasjonale politikk av ikke-folkevalgte organer, med de konsekvenser det har for befolkningens muligheter for å holde *noen* til ansvar gjennom valg for de beslutninger som er tatt. Dette er en demokratisk utfordring all den tid avveininger og prioriteringer mellom legitime mål og interesser er, og bør være, en politisk oppgave.

Samtidig utfordres fylkesdemokratiet av en relativt sett lavere interesse enn kommunedemokratiet og det nasjonale demokrati. Selv om dagens fylkeskommunale oppgaver i stor grad påvirker folks hverdag, og i seg selv er svært betydningsfulle, avspeiler de i liten grad de politiske konfliktdimensjonene i det norske

samfunnet. Det kan langt på veg forklare den lavere interessen for deltakelse i fylkesdemokratiet. Utvalget er av den oppfatning at løsningen på disse utfordringene er å styrke det regionale folkevalgte nivået. KS støtter dette. Slik vil en større del av det som i dag er administrativt utførte oppgaver underlegges folkevalgt kontroll, samtidig som man får samordnet og koordinert virkemidlene bedre enn i dag.

Norge er i dag et av verdens sterkeste og frieste demokratier, og nordmenn flest har stor grad av tillit til sine folkevalgte institusjoner. Men vi er ikke immune mot den europeiske og internasjonale trenden med dalende tillit til politikere og politiske systemer. En av de sikreste måtene et demokrati kan svekke seg selv, både reelt og oppfattet, er å unnta beslutninger fra folkevalgt kontroll og ansvar. Dette gjelder særlig beslutninger som er gjenstand for avveininger og prioriteringer mellom ulike legitime mål og interesser. Slike beslutninger hører hjemme i det folkevalgte domenet. I så måte kan ekspertutvalgets forslag karakteriseres som et bidrag til å styrke demokratiet ved nettopp å foreslå at denne typen oppgaver overføres til et forvaltningsnivå som er underlagt direkte folkevalgt myndighet og kontroll; fylkeskommunen.

Norge har store regionale og lokale forskjeller som påvirker hvordan oppgaver løses mest effektivt. Dette er en viktig forklaring på den sterke oppslutningen det norske kommunale selvstyret har, og er også en bakgrunn for generalistkommuneprinsippet. Den som har skoen på vet best hvor den trykker. Det vil dog være slik at noen oppgaver krever større befolkningsgrunnlag, større fagmiljøer, eller samordning mellom større geografiske områder enn hva et stort flertall av kommunene har mulighet til å ta ansvar for alene. I mange tilfeller vil en avveining mellom effektivitetshensyn og et nærhetsprinsipp tilsi at oppgaver bør løses på regionalt nivå. Staten har i mange tilfeller gjennom lovgivning lagt slikt ansvar til regional stat. Ekspertutvalget foreslår nå å overføre flere av disse oppgavene til fylkeskommunene. Det er i tråd med KS sitt syn.

1. Næring, kompetanse og integrering:

1.1 Næring, forskning og innovasjon

Utvalget foreslår følgende oppgaver overført på feltet:

- Oppdragsgiveransvar for minst halvparten av det offentliges midler som i dag forvaltes av Innovasjon Norge, og en eierandel i Innovasjon Norge på mellom 50 og 66 prosent.
- Ansvar for oppgavene og virkemidlene som i dag ligger til Siva. Siva nedlegges.
- Ansvar for om lag halvparten av det offentliges innsats for næringsrettet forskning som i dag ligger til Forskningsrådet. Midlene forvaltes etter modell av Regionale forskningsfond.
- Ansvar for Regionalt næringsprogram som i dag ligger til fylkesmannen. Midlene til investeringer og bedriftsutvikling i landbruket (IBU-midlene) overføres fra Landbruks- og matdepartementet til fylkeskommunene som gir oppdrag til Innovasjon Norge.
- Ansvar for oppgavene og virkemidlene som i dag ligger til Distriktssenteret. Distriktssenteret nedlegges.
- Mer myndighet til fylkeskommunen i forbindelse med saksbehandling av akvakultursøknader

Det er betydelige ulikheter i næringsstrukturen regionalt i Norge. Nasjonale og internasjonale trender får derfor ulike konsekvenser for verdiskapningen i næringslivet i regionene. En styrket fylkeskommunal innflytelse over næringspolitikken gir økte muligheter til å tilpasse virkemiddelbruken til denne variasjonen i utfordringsbildet for næringslivet. I så måte støtter KS ekspertutvalgets vurdering av at det er avgjørende for fylkeskommunenes rolle som samfunnsutviklere at de også får en utvidet oppgaveportefølje innen næring, forskning og innovasjon. Forslagene vil også styrke dialog og samhandling mellom kommuner og fylkeskommuner.

En slik sterkere regionalsamordning muliggjør også en koordinert satsning på regionale fortrinn som kan gi økt regional konkurransekraft.

1.2 Innovasjon Norge

Ekspertutvalget forslår at oppdragsgiveransvar for minst halvparten av det offentliges midler som i dag forvaltes av Innovasjon Norge, og en eierandel i Innovasjon Norge på mellom 50 og 66 prosent overføres til fylkeskommunene.

1.2.1 Fylkeskommunalt eierskap

KS støtter ekspertutvalgets forslag om å overføre aksjemajoriteten i Innovasjon Norge til fylkeskommunene. KS mener at en slik løsning vil skape et større demokratisk engasjement til eierskapet og politiske prioriteringer i den regionale utviklingen.

Ekspertutvalget har foreslått en øvre grense på 66 prosent fylkeskommunal eierandel. KS vil påpeke at selv med en økning ut over dette, for eksempel til 75 pst fylkeskommunal eierandel, vil staten fortsatt være den største enkelteieren i selskapet.

KS forutsetter at staten som største enkelteier og oppdragsgiver fortsatt dekker finansieringen av basiskostnadene.

1.2.2 Overføring av oppdragsgiveransvar

Ved overføring av midler hvor fylkeskommunene blir oppdragsgiver på nasjonale program, er det KS sin oppfatning at brukere og samarbeidspartnere vil oppleve fylkeskommunen som den viktigste innovasjons- og næringspolitiske aktøren og forholde seg til fylkeskommunen deretter. Dette vil legge til rette for at samarbeidsrelasjonene mellom de viktige bidragsyterne i nærings- og innovasjonsarbeidet kan styrkes.

Samtidig vil oppdragsdepartementene gjennom dialog med fylkeskommunene måtte forholde seg aktivt til det regionale folkevalgte nivået, og særlig de regionale strategier. KS mener denne dialogen vil kunne styrke både den regionale og den nasjonale utviklingskraften innenfor en rekke sentrale kunnskaps-, innovasjons- og næringspolitiske områder.

Forslagene om overføring av eierskap og oppdragsgiveransvar vil motivere fylkespolitikerne til å engasjere seg sterkere i innovasjons- og næringspolitiske spørsmål og strategier. Det er KS sin oppfatning at dette vil være viktig for å løfte fylkeskommunen som regional samfunnsutvikler og viktig næringspolitisk aktør.

1.3 Siva

Utvalget foreslår at hele Sivas virksomhet overføres til fylkeskommunene, og viser både til at fylkeskommunene har tilsvarende oppgaver i innovasjonsselskaper og næringshager, og forutsetninger for å inkludere Sivas eiendomsportefølje i sin eksisterende portefølje.

Næringshagene og inkubatorene er en viktig del av infrastrukturen i fylkene for å dyrke fram næringsmiljøer og nye bedrifter. Fylkeskommunene er, sammen med Siva, store bidragsytere til disse selskapene både med tanke på grunn- og prosjektfinansiering. I flere av selskapene er også fylkeskommunene medeiere. KS mener derfor at det er naturlig at strukturen forenkles og at fylkeskommunene overtar det totale ansvaret for disse programmene. Dette letter også samordningen mellom de ulike virkemidlene.

1.4 Forskningsrådet

Etter KS oppfatning vil en videreutvikling av de regionale forskingsfondene (RFF) og en betydelig styrkning av finansieringen være et viktig virkemiddel for å løfte regional næringsutvikling og øke relevansen og effekten av kunnskapsproduksjonen. Sett i sammenheng med de øvrige virkemidlene foreslått av utvalget, vil en oppskalering av RFF gi grunnlag for mer helhetlige, kunnskapsbaserte og kraftfulle utviklingsstrategier. De vil bedre svare til regionale behov og forutsetninger, og mobilisere og ansvarliggjøre relevante aktører.

KS vil bemerke at ekspertutvalgets perspektiv mangler en viktig dimensjon, nemlig RFFs rolle i å drive og muliggjøre innovasjon også i offentlig sektor. Innsatsen mot kommunal sektor gjennom RFF-ordningen bør derfor styrkes betraktelig.

1.5 Regionalt næringsprogram

I rapporten har utvalget foreslått å overføre fylkesmannens ansvar for Regionalt næringsprogram til fylkeskommunen. Ansvaret inkluderer strategiske føringer til Innovasjon Norge om bruken av midler til investering og bedriftsutvikling i landbruket (IBU-midlene). Utvalget foreslår at fylkesmannen beholder de to resterende programmene under paraplyen Regionalt bygdeutviklingsprogram.

KS er av den oppfatning at en slik deling av ansvar lett kan bli uoversiktlig,særlig fordi totaliteten av det som i dag er bygdeutviklingsprogrammet ikke kan ses i sammenheng med øvrig kompetanse-, forsknings-, nærings-, og innovasjonspolitikk. KS anbefaler derfor at veilednings- og mobiliseringsarbeidet innen landbruksrettet næringsutvikling i sin helhet overføres til fylkeskommunene. Dette vil styrke dialog og koordinering mellom kommunene og fylkeskommunene på området.

1.6 Nordområdepolitikk

Utvalget er av den oppfatning at regionreformen gir grunnlag for å styrke rollen til fylkeskommunene i Nord-Norge som samfunnsutviklere og utøvere av nordområdepolitikken. En politikk som tar utgangspunkt i regionale muligheter og fortrinn, basert på lokal kjennskap og initiativ, vil spesielt kunne tilføre merverdi til den innenrikspolitiske dimensjonen av nordområdepolitikken. KS støtter denne vurderingen.

1.7 Distriktssenteret

Utvalget mener at Distriktssenterets virksomhet bør sees i sammenheng med fylkeskommunenes rolle som samfunnsutvikler. KS vurderer det slik at fylkeskommunene i kraft av sin rolle tett på alle landets kommuner er enda bedre rustet enn en statlig etat til å ivareta kommunene og deres behov. Et forsterket samarbeid mellom fylkeskommunene og de lokale kommunene vil være et av suksesskriteriene ved regionreformen, og en fylkeskommunal overtakelse av oppgavene til Distriktssenteret vil underbygge dette.

1.8 Kompetansepolitikk

Ekspertutvalget foreslår følgende oppgaveoverføringer til fylkeskommunene:

- Ansvar for oppgavene og virkemidlene knyttet til karriereveiledning som i dag ligger til Kompetanse Norge og NAV.
- Ansvar for å legge til rette for og finansiere opplæring og utdanningstiltak som ikke er finansiert over ordinære bevilgninger til universiteter og høgskoler eller over fylkeskommunenes budsjetter til videregående opplæring og fagskoler. Det omfatter blant annet ansvar for ulike tilskudd som i dag ligger til Kompetanse Norge. Nasjonale oppgaver i Kompetanse Norge kan overføres til Utdanningsdirektoratet. Kompetanse Norge nedlegges.

I tillegg mener utvalget at regionreformen legger grunnlag for ytterligere utredninger av endringer:

- Det bør utredes overføring av ansvar for tilskuddsordningene innenfor arbeidsmarkedsopplæringen og bedriftsintern opplæring som i dag ligger til NAV, til fylkeskommunene.
- Staten bør kartlegge dagens tilsyns- og klagehjemler overfor fylkeskommunene med sikte på en reduksjon av antall hjemler og sterkere ansvarliggjøring av fylkeskommunen.

Kompetansepolitikken er et viktig element i fylkeskommunenes samfunnsutvikleroppdrag. Det er fylkeskommunens verktøy for å bidra til at regionens næringsliv har tilgang på den nødvendige kompetansen, samtidig som feltet er viktig for blant annet integreringspolitikken. Fylkeskommunene er allerede godt rustet til å ha ansvar for regional kompetanseutvikling. Nasjonale myndigheter må framover legge til rette for at fylkeskommunene både kan videreutvikle og utøve dette ansvaret ved å gi mer regionalt handlingsrom, flere oppgaver og gode finansieringsordninger. Dette vil medføre en bedre samordning av virkemidlene, og dermed mulighet til å høste større effekter av den samlede innsatsen.

KS vil også bemerke at ekspertutvalgets forslag støtter opp om mål vedtatt i Nasjonal kompetansepolitisk strategi 2017 – 2021, hvor regjeringen er blitt enig med de åtte hovedorganisasjonene og de andre strategipartene om å «styrke regionalt folkevalgt nivås kompetansepolitiske ansvar og samordningsrolle, og legge bedre til rette for regionalt samarbeid mellom ulike kompetanseaktører».

Kompetanse Norge har gjort en stor og viktig jobb med å kvalitetssikre og utvikle karriereveiledningen gjennom oppfølgingen av NOU 2016:7. Videre utvikling av karriereveiledning må etter KS' oppfatning ta hensyn til regionale behov og prioriteringer gjennom fylkeskommunalt ansvar og eierskap, og dermed forankres i regionale planer og strategier. De fleste oppgavene til Kompetanse Norge vil dermed naturlig høre hjemme i fylkeskommunene.

Etter at fylkeskommunalt eierskap av fagskolene ble endelig avklart, er det naturlig at fylkeskommunene starter arbeidet med å oppnå fagområdegodkjenning og bli «sitt eget NOKUT». Arbeidet med en slik godkjenning innebærer blant annet et kritisk blikk på kvalitetssystemer, samarbeid med lokalt arbeidsliv, studentdemokrati og studentmedvirkning. En fagområdegodkjenning vil gi svært gode fortrinn med tanke på å opprette nye tilbud flere steder i fagskolens region. Denne fleksibiliteten er videre viktig med tanke på realisering av kompetansepolitiske planer.

KS mener at de oppgavene innenfor kompetanse som anbefales overført vil styrke fylkeskommunenes mulighet til å lykkes som regionale samfunnsutviklere.

1.9 Integrering

Utvalget foreslår følgende oppgaver overført på feltet:

- Ansvar for store deler av oppgavene som i dag ligger til IMDi, herunder veiledning av kommunene, utbetaling av tilskudd til kommunene, kompetansetiltak og bosetting. Utbetaling av integreringstilskuddet og gjenværende oppgaver av nasjonal karakter kan overføres til ansvarlige departement. IMDi nedlegges.

Utvalget begrunner forslaget med at oppgavene bør ligge på nærmest mulig lokalt nivå. KS oppfatter også at en slik organisering vil kunne bidra til at lokale fortrinn kan utnyttes til det beste i integreringsarbeidet. Særlig på kvalifiseringsfeltet kan det ha en positiv effekt for kommunenes opplæringstilbud om fylkeskommunen har et bredere ansvar for oppgaveleveranse og koordinering. Dette er også i tråd med Stortingets anbefaling: «Stortinget ønsker å styrke nytt regionalt folkevalgt nivås rolle i

integreringsarbeidet i forbindelse med sysselsetting og utdanning, samt som bindeledd mot kommuner, næringsliv og frivillig sektor».

Når det gjelder kvalifisering og opplæring av flyktninger skal IMDi sørge for at integreringspolitikken gjennomføres i tråd med de føringer og mål som er satt nasjonalt, samt være nasjonalt fagorgan og kompetansesenter på området. For introduksjonsordningen, som er det viktigste tiltaket, har IMDi overordnet ansvar for at flest mulig av deltakerne kommer i arbeid eller utdanning som følge av programmet. Selv om det er behov for mer utdanning i integreringsarbeidet, er det også bred enighet om at introduksjonsprogrammet bør bli mer arbeidsrettet. I så måte vil en overføring til fylkeskommunen være naturlig, sett i lys av særlig det fylkeskommunale ansvaret for videregående opplæring, inkludert yrkesfaglige studieretninger. En slik kobling i integreringsarbeidet har KS også tidligere tatt til orde for. Det vil imidlertid fortsatt være et behov for nasjonal samordning og kompetansesamling om introduksjonsordningen.

2 Samferdsel

2.1 Kollektivtransport

På samferdselsfeltet er allerede store deler av den nasjonale oppgaveporteføljen tillagt fylkeskommunene. De har ansvar for store deler av kollektivtransporten: Rutetransport med buss, båt, trikk, t-bane og bybane, samt skoleskyss i eget fylke. I tillegg til dette kommer TT-ordningen, fylkesveiene (som utgjør ca. 80 % av vegnettet), og fylkesvegferjene. Fra 2020 overtar fylkeskommunene også offentlig kjøp av regionale flyruter, samt eierskap og forvaltning av regionale fiskerihavner, og gjennom anmodningsvedtak fra Stortinget utredes nå overføring av den fylkeskommunale delen av Sams Vegadministrasjon til fylkeskommunene.

I tråd med sin tilnærming om å styrke de oppgaver og roller som fylkeskommunene allerede har foreslår utvalget å overføre følgende oppgaver på samferdselsfeltet til fylkeskommunene:

- Kjøp av fylkesinterne togruter og togruter mellom Østfold/Akershus/Buskerud, Telemark/Vestfold, Hedmark/Oppland og Oslo.
- Forvaltning av tilskudd for utvidet tilbud for tilrettelagt transport (TT-ordningen).
- Forvaltning av tilskudd til utbygging av bredbånd.

Utvalgets forslag samler ansvaret for tilnærmet all kollektivtransport under et regionalt folkevalgt nivå, og således kan de nye fylkeskommunene se transporttjenester under ett og i sammenheng med øvrig regional planlegging. Dette vil kunne effektivisere innsatsen i hele regionen. Nærhet til innbyggere og reisende vil også gi økt fleksibilitet. Slik kan kapasitet og frekvens tilpasses lokale og regionale endringer i etterspørselen. Sammen med ansvaret for organisering av egen vegadministrasjon, mener KS at foreslått endring legger til rette for en effektiv, helhetlig, bærekraftig og klimavennlig transportutvikling.

2.1.1 Kjøp av persontransport med tog

For lokale og regionale togruter som inngår i fremtidens Intercity-nett, vil Østfold/Akershus/Buskerud, Telemark/Vestfold, Hedmark/Oppland og Oslo utgjøre det geografiske nedslagsfeltet for mesteparten av togrutene. Disse fylkene har også høy befolkningstetthet og arbeids- og bosettingsområder som krysser fylkesgrenser. Et samlet ansvar for kollektivtransport vil kunne gi samordningsgevinster og mer brukervennlige løsninger. Det gjelder spesielt med tanke på at det nå utvikles mobilitetssystemer som kan være tverrsektorielle, og se hele reisekjeden under ett.

Utvalget foreslår at Østfold/Buskerud/Akershus kan ta et vertskommuneansvar som det største «jernbanefylket». En overføring av ansvaret for kjøp av persontransport med tog forutsetter en tydelig

forpliktelse om samarbeid og utvikling av et koordinert togtilbud på tvers av fylkesgrensene. Togtilbudet i en region vil påvirke hele resten av systemet og gjøre flaskehalser enda mer problematisk enn i dag. I så måte vil KS påpeke at det er avgjørende for en vertskommuneløsning at det samtidig etableres gode mekanismer for løsning av eventuelle interessekonflikter mellom regioner/fylker når det gjelder å beslaglegge kapasitet.

Utvikling av et lokalt og regionalt togtilbud er langt mer kostnadskrevende enn øvrig kollektivtransport. Gitt at ansvaret for kjøp av togtransport overføres til fylkeskommunene, forutsetter KS at utgiftene fullt ut kompenseres gjennom rammetilskuddet.

2.2 Forvaltning av tilskudd for utvidet tilbud for tilrettelagt transport for funksjonshemmede (TT-ordningen)

Gjennom å overføre tilskuddsordningen vil fylkeskommunene kunne se TT-tilbudet som en integrert del av et samlet kollektiv- og transportsystem. Dette gjelder særlig det ordinære kollektivtilbudet som de siste årene har gjennomgått store endringer med tanke på universell utforming. Å tilgjengeliggjøre det ordinære kollektivtilbudet også for grupper som tidligere hadde behov for særskilt tilrettelegging er og vil være en viktig oppgave for fylkeskommunene. Samtidig vil det fremdeles være behov for en god og effektiv TT-ordning. KS støtter utvalgets forslag da det vil sette fylkeskommunene i stand til å se sammenhengen mellom et tilgjengelig universelt utformet kollektivtilbud og en god og effektiv TT-ordning, slik at fremkommelighet og mobilitet sikres. En utfordring for fylkeskommunene vil være å sørge for at en sårbar målgruppe ikke forsvinner i mengden når et samlet transporttilbud skal vurderes. Videreføring av dagens brukermedvirkning er en forutsetning for at overføringen skal oppleves som god for en sårbar målgruppe.

2.3 Forvaltning av tilskudd til utbygging av bredbånd

Regjeringen har som langsiktig mål at alle landets husstander skal ha tilbud om høyhastighetsbredbånd. Det er også et nasjonalt mål at det skal være mobildekning der folk bor, jobber og ferdes. Utenfor byer og tettsteder er mange avhengige av offentlig støtte og egne initiativ for å få på plass en tilstrekkelig infrastruktur. Per i dag er den statlige støtten langt lavere enn hva det søkes om. For 2018 er det bevilget 69 millioner kroner.

En fordel med at ordningen legges til fylkeskommunene vil være at tilskuddet kan sees i sammenheng med øvrige innsatsområder i en regional plan og i nær dialog med kommunene. En utfordring vil være stor variasjon i behov ut fra geografi /bosetning. Forutsetninger for å lykkes er at fylkeskommunene etablerer tydelige kriterier for vurdering av søknader. Det gjenstår å enes om hvordan tilskuddet skal fordeles mellom fylkeskommunene.

3 Miljø, klima og naturresurser

Utvalget foreslår følgende oppgaveoverføringer:

- Ansvar for klima- og miljøoppgavene som i dag ligger til fylkesmannen, med unntak av forurensningsområdet og oppgaver knyttet til kontroll, tilsyn og klage.
- Fylkeskommunene får et regionalt samordningsansvar på klimaområdet knyttet til oppfølging av klimaloven.
- Myndighet til å fatte vedtak om konsesjon til utbygging av vannkraft på 1-10 MW og vindkraft over 1 MW/fem turbiner som i dag ligger til NVE. Fylkeskommunene kan benytte NVE i saksbehandlingen.
- Mer myndighet til fylkeskommunene i forbindelse med saksbehandling av akvakultursøknader

KS mener at ekspertutvalgets forslag til overføring av oppgaver og myndighet vil gi mulighet til en helhetlig tilnærming til et felt som nå er fragmentert. Dette inkluderer vannkraft, akvakultur, vilt, fisk, truede, sårbare og uønskede arter. En samling av de regionale kompetansemiljøene på området vil gjøre forvaltningen mer effektiv og gi bedre grunnlag for å se ulike arter i sammenheng.

3.1 Klimaområdet

KS er enig med ekspertutvalget i at en overføring av større ansvar for klima- og miljøoppgaver og tilhørende myndighet vil kunne gi en bedre og mer samordnet gjennomføring av klimapolitikken. Samtidig vil det kunne styrke fylkeskommunen som faglig veileder og samarbeidspartner for kommunene. Regional plan vil også bli styrket som verktøy for reell styring av samfunnsutviklingen. KS vil likevel påpeke at det er behov for en gjennomgang av ansvar og oppgaver på dette feltet, slik at det ikke oppstår overlapp mellom fylkeskommunene og fylkesmannen.

3.1.1 Klimatilpasning

KS støtter ekspertutvalgets prinsipp om at fylkeskommunens veiledningsansvar overfor kommunene i plansaker bør brukes til å ivareta hensynet til nødvendig klimatilpasning. Likevel påpekes det at det er behov for å avklare ansvar og roller mellom fylkeskommunen, NVE, DSB, Miljødirektoratet og fylkesmannen på dette feltet. I tillegg ligger det en stor utfordring i å sikre tilstrekkelige økonomiske virkemidler til å håndtere alle tiltakene. KS vil derfor påpeke at tilskuddsordningen på klimatilpasningsområdet som foreslås overført er helt utilstrekkelig til å løse dagens, så vel som framtidige oppgaver på området. KS mener det er behov for utredning av ytterligere ansvar innen klimatilpasningsområdet med sikte på overføring til fylkeskommunene.

3.2 Vannforvaltning

Ekspertutvalget mener at Regjeringens forslag om å frakoble de regionale vannforvaltningsplanene fra Plan- og bygningsloven (PBL), samt å flytte ansvaret som regional planmyndighet fra fylkeskommunene til statlig nivå, er i motstrid til både intensjonene med PBL som samordningslov og målet med regionreformen. Utvalget ser med bekymring på at oppgaver tas ut fra PBL. Dette er helt i tråd med KS sitt syn.

3.3 Naturforvaltning

Ekspertutvalget foreslår at ansvaret for truede arter og villreinforvaltning bør legges til det regionale nivået. Vernet av truede arter kan etter KS sitt syn styrkes blant annet gjennom langt bredere folkevalgt forankring. Fylkeskommunenes nærhet til de områdene hvor vern av truede arter er aktuelt vil kunne bidra til en bedre forståelse for vernehensyn, og en bedre forankring i lokalsamfunnene.

Videre foreslår utvalget at forvaltningen av rovvilt kan håndteres av et folkevalgt regionalt nivå, men at rammene som angir minstenivå av bestand for rovdyr fremdeles skal legges nasjonalt. De eksisterende rovviltnemndene, oppnevnt av KLD, nedlegges. De samme argumentene vil kunne gjøre seg gjeldende vedrørende dette forslaget som vedrørende andre truede arter. Temaet er imidlertid gjenstand for særlige splittelser både nasjonalt og lokalt. Det er relevant å påpeke at samtidig som interessemotsetninger kan stimulere engasjement, interesse og deltagelse, kan dype konflikter virke ødeleggende i lokalsamfunn og i regioner. KS mener likevel at en fylkeskommunal ansvarsovertakelse på rovviltfeltet vil kunne bidra, som også for truede arter, til en lokal forankring til det beste for feltet.

Utvalget foreslår at relevante tilskuddsordninger som i dag forvaltes av Miljødirektoratet foreslås overført til fylkeskommunene. KS støtter dette forslaget, men understreker at dette er på bakgrunn av et ønske om at disse tilskuddsordningene på sikt er en del av rammefinansieringen.

Ansvaret for verneområdene som i dag forvaltes av fylkesmannen foreslås overført til fylkeskommunene. En slik overføring vil kunne bøte på den utbredte opplevelsen av den lokale verneområdeforvaltningen som i realiteten å være statlig kontrollert og styrt. KS mener forslaget bidrar til å styrke demokratiet. Videre støtter KS utvalgets forslag om å overføre ansvaret for å utarbeide verneforslag til fylkeskommunen, men forutsetter at rollefordeling og grensesnitt mot Miljødirektoratet utredes videre.

Ekspertutvalget foreslår videre at Miljødirektoratet gis innsigelsesmyndighet på fagområdene som overføres. En slik løsning vil kunne sikre ivaretagelse av nasjonale interesser, samtidig som en mer fruktbar stat/region-relasjon kan utvikles. KS støtter derfor en slik innsigelsesmyndighet.

3.4 Friluftsliv

Utvalget ser ikke hensikten med at både fylkeskommune og fylkesmann veileder og følger opp kommunene med hensyn til friluftsliv og ivaretakelse gjennom planlegging. Fylkeskommunene har et generelt planfaglig veiledningsansvar overfor kommunene, og friluftsliv blir et naturlig element i dette arbeidet. Utvalget mener de regionale friluftsoppgavene bør samles hos fylkeskommunen, noe KS støtter.

Spillemidler til løypetiltak i fjellet og overnattingshytter saksbehandles i dag av DNT, samtidig som de selv er den største søkeren. Denne rolleoverlappingen er ikke helt uproblematisk. Å samle all offentlig tilskuddsforvaltning for friluftsliv hos fylkeskommunene vil gi bedre oversikt og helhetsforståelse. Det er åpenbart at friluftslivsfeltet er mangfoldig, og derfor krever skreddersøm og regional tilpasning og mobilisering. KS støtter ekspertutvalgets forslag om å samle ansvaret, oppgavene og forvaltningen innen friluftsliv til fylkene. Statlig sikra friluftsområder bør i tråd med dette overføres fylkeskommunal forvaltning. Det finnes i dag over 2400 slike områder.

Utvalgets forslag vil også gi bedre mulighet til å se sammenheng med øvrige oppgaver innenfor bl.a. landbruk, reiseliv, kompetanse og arealforvaltning. KS mener dette vil gi bedre forankring av viktige nasjonale miljøpolitiske mål lokalt og regionalt.

3.5 Akvakultur

En enklere, mer samordnet og effektiv forvaltningsmodell for akvakultur har vært etterspurt i en årrekke. Forskningen, næringen og sentrale forvaltningsorganer som Nærings- og fiskeridepartementet og Fiskeridirektoratet, har pekt på at det å samle mer myndighet på en hånd kan være et effektivt enkelttiltak for å oppnå dette. Evalueringen av Trøndelagsmodellen 2003-2005 viser at en slik modell gir raskere saksgang og mer helhetlig og effektiv forvaltning. En delegering av disse oppgavene innenfor akvakulturforvaltningen til fylkeskommunene tar også hensyn til gjennomføringen av nasjonal havbrukspolitikk, samtidig som det åpnes for økt innflytelse fra fylkeskommunene i å utvikle rollen som samfunnsutvikler. Samtidig vil gjennomføringen av et slikt forslag bidra til å styrke den regionale planleggingen, gjennom å se virkemidler og oppgaver i sammenheng på tvers av sektorer og lovverk. KS vil derfor anbefale at fylkeskommunene delegeres myndighet som statlige sektormyndigheter i dag besitter i forbindelse med saksbehandling av akvakultursøknader.

3.6 Regional planlegging som verktøy i ressursforvaltningen

Utvalget mener at fylkeskommunene bør ta en mer aktiv rolle i ressursforvaltningen ved å utarbeide regionale planer for bærekraftig utnytting av naturressurser, og at planene må tillegges større vekt i konsesjonsbehandlingen og ved utforming av nasjonal politikk. Regional planlegging kan ha en sentral rolle i å ivareta viktige hensyn i ressursforvaltningen særlig i et tilstrekkelig geografisk perspektiv. På denne måten kan de bidra til en mer helhetlig areal- og ressursforvaltning i fylket. Styrking av regional plan som grunnlag for enkeltvedtak i ressursforvaltningen vil gi større forutsigbarhet for kommuner, innbyggere og initiativtakere. KS støtter dette.

4 Kultur og kulturminnevern

Utvalget foreslår følgende oppgaveoverføringer innen kultur og kulturminnevern:

- Ansvar for prosjektmidler og driftsstøtte til institusjoner og arrangementer av lokal eller regional karakter og som i dag ligger til Norsk Kulturråd.
- Ansvar for samtlige institusjoner innenfor kapittel 323 Musikk og scenekunst, post 60 Landsdelsmusikerne i Nord-Norge, post 71 Region-/landsdelsinstitusjoner og post 73 Region- og distriktsopera som i dag ligger til Kulturdepartementet. Fra post 70 under samme kapittel overføres Den Nationale Scene og Bergen Filharmoniske Orkester. Flertallet av tilskuddene som finansieres over post 78 under samme kapittel, foreslås også overført.
- Ansvar for flertallet av museer som finansieres over kapittel 328 Museum og visuell kunst, post 70 Det nasjonale museumsnettverket. Flertallet av tilskudd som i dag finansieres over post 78 under samme kapittel, foreslås også overført.
- Ansvar for investeringsmidler tilhørende ovennevnte institusjoner innen musikk, scenekunst og museum som i dag ligger til Kulturdepartementet (kapittel 322 Bygg og offentlige rom, post 70 Nasjonale kulturbygg).
- Ansvar for forvaltning av spillemidler til kulturbygg, Den kulturelle skolesekken, Musikkutstyrsordningen, Ordningen for innkjøp av musikkinstrumenter, Aktivitetsmidler kor, Krafttak for sang og Ordningen for historiske spill som i dag ligger til Kulturdepartementet.
- Ansvar for forvaltning av spillemidler på biblioteks-, arkiv- og museumsfeltet som i dag ligger til Nasjonalbiblioteket, Arkivverket og Kulturrådet. Spillemidlene til idrettsanlegg i kommunene foreslås fordelt direkte til fylkeskommunene uten forutgående behandling i Kulturdepartementet.
- Ansvar for hovedmengden av førstelinjeoppgaver på kulturminnefeltet som i dag ligger til Riksantikvaren. Ansvaret for relevante tilskuddsordninger foreslås lagt til fylkeskommunene.

4.1 Kultur

Fylkeskommunene har i dag et betydelig ansvar for idrett, kultur og kulturminnevern. Samtidig er disse politikkområdene tilgrensende til andre viktige politikkområder underlagt fylkeskommunalt ansvar. Dette gjelder særlig folkehelse, opplæring, næringsutvikling og friluftsliv. En overføring av ansvar og midler som foreslått av utvalget vil gjøre det mulig å se sektorovergripende sammenhenger og utnytte feltets fulle potensiale i samfunnsutviklingen. Kultur har i seg selv stor betydning for den identitet og selvforståelse vi har som mennesker. Samtidig spiller kulturen en viktig rolle på svært mange felt, blant annet ved å skape trivsel som grunnlag for folkehelse, bosetting og næringsutvikling. Kultur bidrar også til sysselsetting både i sentrale strøk og i distriktene. Det er derfor klart at kultur kan og bør spille en stor og selvsagt rolle i fylkeskommunenes samfunnsutvikleroppdrag. På denne bakgrunn støtter KS ekspertutvalgets forslag om å overføre ytterligere oppgaver på feltet til fylkeskommunene. KS støtter også utvalgets vurdering av at fylkeskommunen kan legge til rette for, tilpasse, og utvikle det profesjonelle og frivillige kunst- og kulturtilbudet til regionens og lokalsamfunnenes ønsker og behov.

4.1.1 Tilskudd til kulturinstitusjoner

For KS er det også en viktig positiv virkning av ekspertutvalgets forslag at man vil få endret et finansieringssystem. Dagens tredelte finansiering (lokalt – fylkeskommunalt – statlig) medfører ofte i praksis at staten tar beslutninger, og kommuner og fylkeskommuner må følge opp for å unngå at institusjonene blir tapere. En slik modell vanskeliggjør strategiske beslutninger tatt på bakgrunn av langsiktige, regionale prioriteringer.

Selv om det etter KS oppfatning ikke er noen motsetning mellom å være regionalt finansiert/eid og å være en del av nasjonal kulturpolitikk, vil KS bemerke at dersom man skal operere med nasjonale institusjoner er det av avgjørende betydning å anerkjenne at flere av de store institusjonene utenfor Oslo har et like tungt og viktig nasjonalt oppdrag som institusjoner i Oslo. KS vil bemerke at det er behov for en gjennomgang av hvilke institusjoner som skal regnes som nasjonale, og dermed fullfinansieres over statsbudsjettet, slik at det som oppleves som en skjevfordeling ikke videreføres.

Alle konsoliderte museer har nasjonale oppgaver på ett eller flere områder. KS støtter utvalgets forslag om en tydelig regional rolle på museumsområdet og mener dette vil kunne understøtte, og styrke, utvikling av museumssektoren. Samtidig mener KS det er påkrevd med en gjennomgang, og fornying, av den nasjonale museumspolitikken.

4.1.2 Kulturrådet

Kulturrådet er en nasjonal arena for konkurranse mellom prosjekter innenfor det frie, profesjonelle kulturfeltet. Vurderingen av prosjektene er basert på fagfellevurdering, og disse gir derfor en særlig stor legitimitet. KS mener derfor at det er viktig at Kulturrådets rolle som en nasjonal arena opprettholdes, men da primært med oppgaver knyttet til Kulturrådets opprinnelig oppdrag som forvalter av Norsk kulturfond, slik ekspertutvalget foreslår.

4.2 Forvaltning av spillemidler

KS er usikker på hvilke konsekvenser utvalgets forslag om overføring av ansvaret for forvaltning av spillemidler til den kulturelle skolesekken får for Kulturtanken, som er det statlige organet for ordningen. KS mener at Kulturtankens rolle i framtiden må begrunnes i oppgaver hvor det gir tydelig merverdi at disse løses i fellesskap, som f.eks. enkelte samordningsoppgaver, eller utviklingen av felles IT-infrastruktur. Det bør imidlertid vurderes om dette må organiseres som et statlig organ, eller kan ivaretas som et felles ressurssenter etablert av og for fylkeskommunene.

Overføringen av oppgaver på bibliotekfeltet som foreslås av utvalget, vil bidra til en gjennomføring av nasjonal bibliotekpolitikk på lokalt nivå som er tilpasset regionale behov og vedtatt bibliotek- og kulturpolitikk. Den vil videre kunne føre til økt dialog mellom fylkeskommunen og Nasjonalbiblioteket om bibliotekutvikling i regionen, og styrket samhandling mellom fylkeskommunen og kommunene. I likhet med hva som gjelder for kulturfeltet for øvrig, vil overflytting også kunne føre til bedre politisk forankring og politisk bevissthet om bibliotekutvikling regionalt og lokalt. KS vil også bemerke at et viktig prinsipielt moment ved forslaget er at det vil føre til folkevalgt styring av prosjektmidler som i dag tildeles administrativt.

KS støtter utvalgets forslag om en modell der tippemidlene til idrettsanlegg i kommunene fordeles direkte til fylkeskommunene uten forutgående behandling i departementet. Det vil sannsynligvis forenkle forvaltningen av midlene.

KS støtter utvalgets anbefaling om at kriteriene for fordeling av midler til post 1.1 «Idrettsanlegg i kommunene» bør vurderes på nytt. I tillegg bør andre oppgaver, som eksempelvis idrettsfunksjonell forhåndsgodkjenning av enkelte anleggstyper, overføres fra Kulturdepartement til fylkeskommunene. Dette vil kunne bidra til raskere saksbehandling av søknader om forhåndsgodkjenning. Det finnes betydelig kompetanse i fylkene både om de statlige bestemmelsene for ordningen med spillemidler til idrettsanlegg, og om lokale og regionale behov. KS er av den oppfatning at ordningen i større grad enn i dag kan tilpasses regionale behov, for eksempel ved at fylkene, om de finner det hensiktsmessig, fritt kan disponere en andel av det årlige tilskuddet til fortløpende saksbehandling av anlegg for egenorganisert aktivitet, eller innovative anleggstyper som det innenfor dagens rammer ikke gis rom for.

Filmfeltet er ikke er omtalt av ekspertutvalget, og KS mener det god grunn til å implementere de prinsipielle linjene utvalget har trukket opp også på dette feltet. Dette er allerede godt forankret som en regional oppgave, og de regionale filmsentrene er en godt utviklet infrastruktur. Filmsentrene er et godt eksempel på regionalpolitisk prioritering av et felt, og dette vil ved regionalisering kunne sees tettere i sammenheng med andre satsinger. I tråd med dette bør regionale filmsentre og -fond styrkes, og overta deler av filminstituttets midler. En etablert struktur med god kunnskap om bransjen og det regionale næringslivet vil på den måten utnyttes bedre. Et samarbeid mellom regionene vil styrke feltet ytterligere. KS foreslår derfor at regional filmsatsing (kap. 334, post 73) overføres fylkeskommunene.

4.3 Kulturminnevern

Stortinget har allerede vedtatt en oppgaveoverføring som betyr at store deler av Riksantikvarens førstelinjeoppgaver overføres til fylkeskommunene. Ekspertutvalget støtter dette, og mener videre at Riksantikvaren fremdeles bør være fredningsmyndighet og klageorgan for vedtak fattet i fylkeskommunene, beholde innsigelsesmyndighet og ha ansvar for særlig viktige nasjonale oppgaver. Riksantikvaren og Kulturminnefondet forvalter betydelige statlige tilskuddsmidler, og det anbefales at ansvar for en rekke av disse ordningene overføres.

Det er tjenlig at direktoratet fortsatt tar ansvar for særlig viktige nasjonale oppgaver, er klageorgan for vedtak fattet i fylkeskommunene, og beholder innsigelsesmyndighet. Det kan dog diskuteres om Riksantikvaren fremdeles bør være fredningsmyndighet, ut over en framtidig funksjon som klageorgan. I dag har fylkeskommunene som regional kulturminnemyndighet få formelle virkemidler for å sikre vern. KS mener derfor at en helhetlig tilnærming bør innebære overføring av en rekke av kulturminnelovens hjemler, inkludert fredning. I tillegg bør det vurderes om regional plan i større grad kan utnyttes til å sikre kulturminneinteresser.

Utvalget foreslår også å overføre tilskuddsmidlene til fylkeskommunene. I dag er prinsippet at Riksantikvaren som nasjonal kulturminnemyndighet freder kulturminner og slik vedtar forvaltningsmessige og økonomiske forpliktelser for fylkeskommunene. Dette vil naturlig nok ofte skape et gap mellom statlige forventinger og fylkeskommunens ressurser. Dette kan bidra til at kulturminnevernet blir et mer interessant regionalt politikkområde, med rom for helhetlig, langsiktig og forutsigbar styring.

Kulturminnefondets midler er ikke foreslått overført, til tross for at disse utelukkende går til regionale og lokale kulturminner som fylkeskommunen og kommunene har forvaltningsansvar for. KS mener at også disse midlene bør overføres fylkeskommunen. Dersom det ikke legges opp til en helhetlig overføring av de statlige tilskuddsordningene, bør det tas initiativ til et formalisert samarbeid mellom Kulturminnefondet og fylkeskommunene.

5 Helse og levekår

5.1 Folkehelse, barnevern og familievern

Utvalget foreslår at følgende ansvar overføres til fylkeskommunene:

- Ansvaret for folkehelseoppgavene som i dag ligger til fylkesmannen, med unntak av oppgaver knyttet til tilsyn. Ansvar for tilskuddsordninger med relevans for lokalt og regionalt folkehelsearbeid som i dag ligger til Helsedirektoratet og fylkesmannen.
- Ansvar for pedagogisk-psykologiske støttetjenester (PPT) som i dag ligger til Statped, og ansvaret for veiledning og støttetjenester overfor kommunene. Ansvaret for statens spesialskole i Skådalen

foreslås overført til Oslo kommune som må ivareta et landsdekkende tilbud. Øvrige oppgaver i Statped kan overføres til Utdanningsdirektoratet. Statped nedlegges.

- Ansvar for barnevernsinstitusjoner, fosterhjem og adopsjon som i dag ligger til Bufetat. Ansvar for omsorgssentre for enslige mindreårige asylsøkere under femten år forblir statlige. Bufetat legges ned. Bufdir beholdes som fagdirektorat for barnevernet.
- Ansvar for familievernet som i dag ligger til Bufetat.

5.1.1 Folkehelse

Utvalget foreslår at fylkesmannens oppgaver på folkehelseområdet overføres til fylkeskommunene, med unntak av fylkesmannens tilsynsansvar. I tillegg forslår utvalget at ansvaret for flere tilskuddsordninger som i dag forvaltes av Helsedirektoratet og fylkesmannen med relevans for folkehelsearbeidet lokalt og regionalt overføres til fylkeskommunene. Det gjelder også det nyetablerte program for folkehelsearbeid i kommunene. Dette gir ifølge utvalget både potensial for effektivisering, mindre byråkrati og bedre målretting av midlene. Utvalget mener videre at det er uhensiktsmessig med en statlig tilsynshjemmel overfor fylkeskommunene på området.

KS mener at en styrking av fylkeskommunenes ansvar som regional utviklingsaktør kan gi særlige fordeler for helhetlig planlegging og styrke folkehelsefeltet betraktelig. KS støtter videre utvalgets argumentasjon om at fylkeskommunal egenkontroll bør foretrekkes framfor statlig tilsyn på området.

KS støtter forslaget om overføring av de nevnte tilskuddsordninger fra Helsedirektoratet og fylkesmennene på folkehelseområdet.

5.1.2 Spesialpedagogisk støtte til skoleelever

Statped er en støttetjeneste for PP-tjenesten, som den enkelte kommune og fylkeskommune selv har ansvaret for. Organisasjonen er underlagt Utdanningsdirektoratet. Statpeds kompetanse og virkeområde er svært spesialisert, og brukergruppene er små. I så måte er det avgjørende at tjenesten legges på et forvaltningsnivå som dekker et stort nok befolkningsgrunnlag til å kunne tilby faglig gode tjenester på en effektiv nok måte til brukergruppen det gjelder. Samtidig vil KS, som ekspertutvalget, understreke betydningen av sammenhengende og gjennomgående oppgaveansvar også på dette feltet. Selv om oppgavene i stor grad er faglige, og i liten grad gjenstand for politisk debatt, bør den tilpasses lokale og regionale behov. Dette tilsier at de oppgavene som utvalget foreslår å overføre fylkeskommunene kan skjøttes godt på et regionalt folkevalgt nivå. Befolkningsgrunnlaget blir stort nok til å kunne tilby faglig gode tjenester, mens oppgavene vil bli forvaltet nært nok innbyggerne til at lokal tilpasning muliggjøres. De nye fylkeskommunene vil være store nok til å kunne rekruttere og beholde gode fagmiljøer. På denne bakgrunnen støtter KS ekspertutvalgets forslag.

5.1.3 Familievernet

Familievernet skal være et innbyggernært tilbud med lav terskel.. Familievernet skal samarbeide tett med familier og flere kommunale tjenester. KS er enige med utvalget som mener at fylkeskommunene kan bidra til større innbyggernærhet og fleksibilitet, og at det kan gi bedre vilkår for faglig utvikling som er i tråd med kommunenes behov.

5.1.4 Institusjoner og fosterhjem

Bufetats hovedoppgaver på barnevernsområdet er rekruttering og formidling av fosterhjem, og etablering og drift av institusjoner. Kommunene har bestilleransvar. I tillegg har Bufetat tilbud om enkelte spesialiserte hjelpetiltak i hjemmet. Særlig Bufetats oppgaver på institusjonsområdet er spesialiserte og krever et større befolkningsgrunnlag for å sikre et fagmiljø og en rasjonell funksjonsdeling. Samtidig taler mye for at barnevernsoppgaver bør løses så nært innbyggerne som mulig. I så henseende fremstår

fylkeskommunene som en ideell oppgaveløser, med både høyere befolkningstetthet enn de fleste kommuner, og større grad av nærhet til kommunene som organisasjoner enn statlig nivå.

Enkelte av institusjonene på barnevernsfeltet er svært spesialiserte. I så måte vil det være nødvendig med et befolkningsgrunnlag ut over flere av de nye fylkeskommunene for å kunne gi et godt nok tilbud. KS mener dette kan løses gjennom samarbeid mellom fylkeskommunene, for eksempel gjennom en vertsfylkeskommuneordning.

For kommunene er det avgjørende at oppgaver og ansvar på barnevernområdet er tydelige. Dersom fylkeskommunene skal overta ansvar må staten trekke seg mer tilbake, sammenlignet med i dag. For kommunene vil det ikke være en forbedring av status quo dersom de opplever at fylkeskommunene utgjør en ny instans med delvis overlappende oppgaver med statlige instanser. Derfor er det avgjørende at fylkeskommunene utvikler sine tjenester i tett samhandling mellom kommuner og fylkeskommuner. Det vil kreve en videreutvikling av det politiske og faglig-/administrative samarbeidet mellom kommunene og de nye fylkeskommunene.

KS foreslår i tillegg at veiledningsteam, dvs. tilbud om veiledning til kommuner som ønsker å styrke og utvikle barnevernstjenesten, og ansvar for gjennomføring av kompetansestrategien, overføres til fylkeskommunene. Begge bidrar til å utfylle fylkeskommunens oppgaveportefølje på barnevernsfeltet.

5.1.5 Adopsjon

Bufetat overtok ansvaret for utredninger av adopsjonssaker fra kommunene i 2015, men kommunene har fremdeles oppgaver i forbindelse med disse sakene. Dette er en relativt liten oppgave, og behovet for et fagmiljø på feltet tilsier at oppgaven bør legges til et forvaltningsnivå med et tilstrekkelig befolkningsgrunnlag. Tatt i betraktning ekspertutvalgets vilkår om at oppgaver bør tillegges lavest mulig forvaltningsnivå hvor oppgaven kan utføres med tilfredsstillende effektivitet, tilsier dette overføring til fylkeskommunen. KS vil likevel påpeke at en eventuell overføring av dette ansvaret må ses i sammenheng med forslaget om å overføre andre oppgaver på tilstøtende områder.

5.1.6 Kommunenes ansvar for barnevernet

Ekspertutvalget har anbefalt å utrede en generell overføring av ansvaret for barnevernstjenester fra kommunene til fylkeskommunene. KS mener at barnevernet fortsatt bør være underlagt kommunal politisk styring, slik at det blir sett i sammenheng med kommunenes helhetlige ansvar for oppvekstmiljø og for tjenester til utsatte barn og familier.

5.1.7 Spesialisthelsetjenestene

Utvalget foreslår å vurdere sykehusenes organisering på nytt, og at en fylkeskommunal modell da bør inngå i vurderingen. Utvalget er av den oppfatning at de nye fylkeskommunene i lys av sin størrelse vil kunne håndtere dette. KS mener det er vanskelig å si noe om ønsket organisering av sykehusene på nåværende tidspunkt, men støtter den løsningen som ekspertutvalget foreslår: En åpen utredning av ulike løsninger hvor en overføring til det regionale nivået er et av alternativene.

6 Regional planlegging

Utvalget foreslår følgende:

- å tydeliggjøre og forankre statens plikt til deltakelse og oppfølging av regionale planer i plan- og bygningsloven.
- å vurdere hvordan fylkesmannen kan innta en tilsynsrolle overfor statlige etater med hensyn til faktisk deltakelse i planprosesser og oppfølging i tråd med plan- og bygningsloven.

- å utvikle fastere prosedyrer for å sette samfunnsmål for KVU-arbeidet i den innledende idéfasen i KS-systemet, og for tilsvarende prosesser for vurdering av andre store statlige investeringer.
- at regionale planbestemmelser videreutvikles og formidles som et virkemiddel for en langt større bredde av temaer enn hvordan det brukes i dag
- at det i plan- og bygningsloven åpnes for at fylkeskommunen (etter anmodning fra aktuelle kommuner eller pålegg fra staten) i tillegg til staten kan tre inn i myndigheten til kommunestyret og utarbeide plan etter bestemmelsene for kommunal plan med juridisk bindende virkning
- at staten aktivt bruker muligheten til å gi tydelige nasjonale forventninger til regional planlegging som virkemiddel for gjennomføring av nasjonal politikk

Utvalget påpeker også behovet for gjennomgang av sektorlover med sikte på bedre harmonisering med plan- og bygningsloven.

6.1 Regional planlegging

Flere av tiltakene som fremmes av utvalget er allerede lansert av regjeringen i Meld. St. 22 (2015-2016) og Prop. 84 S (2016-2017). Dette gjelder spesielt «tydeliggjøre og forankre statens plikt til deltakelse og oppfølging av regionale planer» og til dels også «KVU-systemet». KS støtter disse forslagene.

For at fylkeskommunene skal kunne fylle den regionale samfunnsutviklerrollen er styrking av den regionale planleggingen og økt forpliktelse sentralt. Regional planlegging er det viktigste verktøyet fylkeskommunen har for å sørge for god samordning av hensyn og interesser med sikte på å oppnå en ønsket utvikling.

Dagens regionale planlegging forplikter i for liten grad staten. Skal man kunne utnytte det fulle potensialet i sektorovergripende regional planlegging, er det avgjørende at særlig staten forpliktes til både deltakelse i planleggingen og oppfølging av plan når denne er vedtatt. KS støtter forslaget om å ytterligere forplikte staten.

Forslaget om økt bruk av regionale planbestemmelser knyttet til viktige kommuneoverskridende arealutfordringer i fylket er et spørsmål som bør drøftes i tett dialog mellom fylkeskommunene og kommunene.

Forslaget som gir fylkeskommunene mulighet til å ivareta kommunale planoppgaver, etter anmodning fra enten kommunene eller pålegg fra staten, er et viktig demokratisk grep. Forslaget gir fylkeskommunene mulighet til å ivareta planoppgaver som alternativt vil bli gjennomført som statlig plan. I tillegg til i veg- og baneplanlegging, kan dette være aktuelt for planoppgaver knyttet til anlegg for vindkraft og vannkraft.

7. Planjuridisk veiledning av kommunene

Utvalget foreslår at ansvar for planjuridisk veiledning av kommunene som i dag ligger til fylkesmannen overføres til fylkeskommunene. Utvalget mener det er viktig å gjennomgå sektorlover med sikte på bedre harmonisering til plan- og bygningsloven. Dette vil forsterke og samle fagmiljøene, samtidig som kommunene vil kunne forholde seg til kun ett planfaglig veiledningsorgan. Kapasitets- og kompetanseutforinger i kommunene understreker betydningen av å forsterke den planfaglige veiledningen. KS støtter dette forslaget, men vil påpeke at det krever endringer i plan- og bygningsloven.

8. Administrative og økonomiske konsekvenser

KS forutsetter fullfinansiering av oppgavene som overføres til fylkeskommunene gjennom regionreformen. Prinsippene for statlig styring av kommuner og fylkeskommuner innebærer at

kommunesektoren skal kompenseres fullt ut for anslåtte merutgifter som følge av nye oppgaver og endringer i regelverk. I den forbindelse må det også gjøres mer nøyaktige kostnadsberegninger av de oppgavene som blir besluttet overført til fylkeskommunene, og måten dette gjøres på bør avklares i nær dialog med fylkeskommunene og KS.

Hovedprinsippet må fortsatt være at midlene tilføres fylkeskommunene som frie midler gjennom rammetilskuddet og skatteinntektene, slik utvalget også foreslår. Skal et av hovedprinsippene bak reformen fullbyrdes, nemlig en styrking av demokratiet både generelt og regionalt, er dette en forutsetning.

KS vil i tillegg bemerke at det er forståelig at det oppstår usikkerhet blant ansatte hvis arbeidsplass foreslås underlagt et annet forvaltningsnivå, og dermed muligvis en annen type styring. Det er derfor viktig å understreke at fylkeskommunen er, og skal være, en god arbeidsgiver. Det må legges til rette for en god og ryddig prosess med så tidlige avklaringer som mulig. Videre må tillitsvalgte involveres etter hovedavtalene i KS-området og i stat, samt at det må legges til rette for en tilsvarende god prosess der hvor det er snakk om virksomhetsoverdragelse.

9 Internasjonalisering

Ekspertutvalget omtaler ikke fylkeskommunenes internasjonale arbeid i noen særlig grad i sin rapport. KS vil derfor påpeke at fylkeskommunene har et omfattende og aktivt internasjonalt engasjement. Evnen til innovasjon og samarbeid på tvers av sektorer og landegrenser gir et godt grunnlag for de nye regionenes evne til å skape dynamikk i samfunnsutviklingen. Deltakelse i EUs regionale utviklingsprogrammer og andre europeiske samarbeidsprogrammer er viktige verktøy for innovasjon og nyskaping.

Gjennom deltakelse i europeiske paraplyorganisasjoner innehar fylkeskommunene et betydelig europeisk kontaktnett som kan gi en direkte kanal for påvirkning inn i europeiske institusjoner og beslutningsprosesser.

Internasjonalt engasjement inngår som en naturlig del av rollen som regional samfunnsutvikler. Det bør derfor legges til rette for at europapolitisk og internasjonalt arbeid kan inngå som en viktig del av fylkeskommunenes oppgaver, inkludert resurser til dette arbeidet.

10 Ytterligere forslag til overføring

KS ber om at det også blir utredet å gi fylkeskommunene ansvar for regional samordning av brann- og ulykkesberedskap.

Oslomarka og Markaloven er en spesielt viktig areal- og brukerinteresse i hovedstadsområdet. Det påpekes at berørte fylkeskommuner (Akershus, Buskerud, Østfold – fremtidige Viken, Oppland og Oslo) i dag ikke har ansvar for et av de viktigste friluftslivsområdene i regionen, eller noen formell rolle opp mot Markaloven utover klagerett. I arbeidet med etableringen av Markaloven ga Akershus fylkeskommune innspill om at fylkeskommunen kunne være rett instans for å inneha sekretariatsrollen for Markarådet, som ivaretar brukerinteressene. Med pågående endringer i oppgavefordeling, der fylkeskommunene overtar flere oppgaver innen blant annet friluftsliv bør det også være en mulighet til ny vurdering av modeller for forvaltning av marka og ivaretakelse av Markarådet. KS anbefaler derfor å vurdere

1) om de berørte fylkeskommunene kan gis et felles ansvar for myndighet etter Markaloven, som involverer Marka i sin helhet, eller
2) får en felles rolle i å ivareta sekretariatet for Markarådet, all den tid rådet skal ivareta brukerinteresser dersom fylkesmannen fortsatt skal ha ansvar etter Markaloven.

Med vennlig hilsen

Lasse Hansen
Adm.direktør

Helge Eide
områdedirektør interessepolitikk

Fra: Elisabeth Sletten <Elisabeth.Sletten@ks.no>
Sendt: tirsdag 10. april 2018 10.41
Kopi: Torild Fagerbekk; Marte Malones
Emne: Oversendelse av KS sin høringsuttalelse til ekspertutvalgets rapport om regionreformen
Vedlegg: KS Høringsuttalelse til rapport fra ekspertutvalg - Regionre._.pdf; Oversendelse av KS sin høringsuttalelse til ekspertutvalgets._ (2).pdf

Til alle kommuner og fylkeskommuner,

Vedlagt er KS høringsuttalelse om ekspertutvalgets rapport «Desentralisering av oppgaver fra staten til fylkeskommunene», samt følgebrev.

Vennlig hilsen

Elisabeth Sletten
Spesialkonsulent

E-post Email: elisabeth.sletten@ks.no
Mobil Cellular: (+47) 908 45 256
http://www.ks.no

KOMMUNESEKTORENS ORGANISASJON
The Norwegian Association of Local and Regional Authorities

KOMMUNESEKTORENS ORGANISASJON
The Norwegian Association of Local and Regional Authorities

Kommuner og Fylkeskommune

Vår referanse:	18/00398-18
Arkivkode:	0
Saksbehandler:	Torild Fagerbekk,
Deres referanse:	
Dato:	06.04.2018

Oversendelse av KS sin høringsuttalelse til ekspertutvalgets rapport om regionreformen

Med bakgrunn i Hovedstyrets vedtak 19.03.2018 har KS fredag 06.04.18 oversendt sin høringsuttalelse til KMD om Rapporten fra ekspertutvalget om Regionreform/ desentralisering av oppgaver fra staten til fylkeskommunen.

KS anbefaler at både kommunene og fylkeskommunene engasjerer seg og uttaler seg til denne viktige saken.

Mvh

Helge Eide
Direktør

Torild Fagerbekk
avdelingsdirektør

Høringsuttalelsen følger vedlagt til orientering.

Salten Kontrollutvalgservice
Postboks 54, 8138 Inndyr

Vår dato:	Jnr	ark
28.02.2018	18/382	413– 5.4

PROTOKOLL – FAUSKE KONTROLLUTVALG

Møtedato: **Fredag 20. april 2018 kl. 09.00 – 11.00**
Møtested: **Møterom 1, administrasjonsbygget, Fauske**
Saksnr.: **10/18 – 15/18**

Til stede:
Odd Henriksen, leder
Gry Janne Rugås, nestleder
Hilde Dybwad
Kjell Lund Olsen

Forfall:
Anne Stenhammer

Varamedlemmer:
Bernt Henrik Furehaug møtte for Anne Stenhammer

Øvrige:
Rådmann Geir Mikkelsen møtte i tilknytning til sak 11/18
Økonomisjef Kariann Sørdahl møtte i tilknytning til sak 11/18
Kommunalsjef Terje Valla møtte i tilknytning til sak 12/18
Personalsjef Ingrid Alterskjær møtte i tilknytning til sak 13/18
Ass. revisjonssjef Jan Sture Olsen, Salten kommunerevisjon IKS
Sekretær for kontrollutvalget Lars Hansen.

Godkjenning av innkalling og sakliste
Innkalling og sakliste til møtet ble godkjent.

Merknader:
Ingen merknader.

SAKSLISTE

Saksnummer	Sakstittel
10/18	Godkjenning av protokoll fra kontrollutvalgets møte 28. februar 2018
11/18	Årsregnskap Fauske kommune 2017 – uttalelse fra kontrollutvalget
12/18	Oppfølgning av kommunestyrets vedtak Forvaltningsrevisjon Introduksjonsordningen
13/18	Redegjørelse til kontrollutvalget om kommunens varslingsrutiner, og erfaring med behandling av varslingssaker
14/18	Orienteringer fra revisjon og sekretariat
15/18	Eventuelt

10/18 Godkjenning av protokoller fra kontrollutvalgets møte 28. februar 2018

Forslag til vedtak:
Protokoll fra kontrollutvalgets møte 28. februar 2018 godkjennes.

Votering:
Forslag til vedtak ble enstemmig vedtatt.

Vedtak:
Protokoll fra kontrollutvalgets møte 28. februar 2018 godkjennes.

11/18 Årsregnskap Fauske kommune 2017 – uttalelse fra kontrollutvalget

Rådmann Geir Mikkelsen og økonomisjef Kariann Sørdahl møtte fra administrasjonen for å redegjøre og svare på spørsmål.

Forslag til vedtak:
Til kommunestyret i Fauske:

Kontrollutvalgets uttalelse om Fauske kommunes årsregnskap for 2017.

Kontrollutvalget har i møte 20. april 2018 behandlet Fauske kommunes årsregnskap for 2017.

Grunnlaget for behandlingen har vært det avlagte årsregnskapet, revisjonsberetningen datert 12.04.2018, og rådmannens årsberetning for 2017. I tillegg har ansvarlig revisor og rådmannen supplert kontrollutvalget med muntlig informasjon om aktuelle problemstillinger

Kontrollutvalget mener at presentasjon av årsregnskapet med tilhørende spesifikasjoner og noter samt rådmannens årsberetning, tilfredsstiller brukernes informasjonsbehov og gir et riktig inntrykk av Fauske kommunes aktivitet i 2017.

Kontrollutvalget har merket seg at årsregnskapet for 2017 viser et merforbruk med kr 1 985 250,13. Utvalget er ikke kjent med forslag til inndekning av dette.

Ut over ovennevnte, og det som fremgår av saksfremlegget til kontrollutvalget i regnskapssaken og revisjonsberetningen av 12.04.2018, har kontrollutvalget ikke merknader til Fauske kommunes årsregnskap for 2017.

Votering:
Forslag til vedtak ble enstemmig vedtatt.

Vedtak:

Til kommunestyret i Fauske:

Kontrollutvalgets uttalelse om Fauske kommunes årsregnskap for 2017.

Kontrollutvalget har i møte 20. april 2018 behandlet Fauske kommunes årsregnskap for 2017.

Grunnlaget for behandlingen har vært det avlagte årsregnskapet, revisjonsberetningen datert 12.04.2018, og rådmannens årsberetning for 2017. I tillegg har ansvarlig revisor og rådmannen supplert kontrollutvalget med muntlig informasjon om aktuelle problemstillinger

Kontrollutvalget mener at presentasjon av årsregnskapet med tilhørende spesifikasjoner og noter samt rådmannens årsberetning, tilfredsstiller brukernes informasjonsbehov og gir et riktig inntrykk av Fauske kommunes aktivitet i 2017.

Kontrollutvalget har merket seg at årsregnskapet for 2017 viser et merforbruk med kr 1 985 250,13. Utvalget er ikke kjent med forslag til inndekning av dette.

Ut over ovennevnte, og det som fremgår av saksfremlegget til kontrollutvalget i regnskapssaken og revisjonsberetningen av 12.04.2018, har kontrollutvalget ikke merknader til Fauske kommunes årsregnskap for 2017.

12/18 Oppfølgning av kommunestyrets vedtak Forvaltningsrevisjon Introduksjonsordningen

Kommunalsjef Terje Valla møtte fra administrasjonen for å redegjøre og svare på spørsmål.

Forslag til vedtak:

1. Kontrollutvalget har i medhold av forskrift om kontrollutvalg § 12 gjennomført en oppfølgning av kommunestyrets vedtak i sak 194/16 Forvaltningsrevisjonsrapport Introduksjonsprogrammet for nyankomne flyktninger.

2. Kontrollutvalget registrerer følgende:

3. Kontrollutvalgets vedtak oversendes kommunestyret.

Omforent forslag:
Kontrollutvalget ber om en skriftlig redegjørelse fra administrasjonen om hvordan kommunestyrets vedtak er fulgt opp. Utvalget tar deretter saken opp til sluttbehandling i sitt neste møte.

Votering:
Omforent forslag ble enstemmig vedtatt.

Vedtak:
Kontrollutvalget ber om en skriftlig redegjørelse fra administrasjonen om hvordan kommunestyrets vedtak er fulgt opp. Utvalget tar deretter saken opp til sluttbehandling i sitt neste møte.

13/18 Redegjørelse til kontrollutvalget om kommunens varslingsrutiner, og erfaring med behandling av varslingssaker

Personalsjef Ingrid Alterskjær møtte fra administrasjonen for å redegjøre og svare på spørsmål.

Forslag til vedtak:
Saken legges frem uten forslag til vedtak.

Omforent forslag til vedtak:
Redegjørelsen fra administrasjonen tas til orientering.

Votering:
Omforent forslag ble enstemmig vedtatt.

Vedtak:
Redegjørelsen fra administrasjonen tas til orientering.

14/18 Orienteringer fra revisjon og sekretariat

Revisor orienterte:

- Regnskapsrevisjon: Ferdig med Fauske kommune, men venter fortsatt en del regnskap fra andre kommuner.
- Forvaltningsrevisjon: Det er ansatt ny forvaltningsrevisor til erstatning for den som nylig sluttet.
- Om status for prosessen med fylkeskommunens initiativ til sammenslutning revisjon / sekretariat

Sekretariatet orienterte:

- Om dokumenter vedlagt saken
- Revisors beretning datert 16.04.2018 vedrørende Fauna KF ble lagt frem for kontrollutvalget. Beretningens innhold er at revisor ikke har mottatt årsberetning innen frist fastsatt i forskrift.
- Fauna KF sitt regnskap er ikke styre behandlet, men viser et mindreforbruk med cirka kr 520 000. Sak om foretakets regnskap blir klar til utvalgets neste møte
- Om status for prosessen med fylkeskommunens initiativ til sammenslutning revisjon / sekretariat

15/18 Eventuelt

Det fremkom ikke ytterligere saker til behandling.

Fauske den 20. april 2018

Lars Hansen
Sekretær for kontrollutvalget

Utskrift sendes: Kontrollutvalgets medlemmer, varamedlemmer, Fauske kommune v/ ordfører og rådmann, Salten kommunerevisjon IKS

FAUSKE KOMMUNE

SAKSPAPIR

	JournalpostID: 18/5495 Arkiv sakID.: 18/1124	Saksbehandler: Kariann Skar Sørdahl

Sak nr.		Dato
037/18	Formannskap	24.04.2018
041/18	Kommunestyre	03.05.2018

Årsregnskap og årsmelding 2017 - Fauske kommune

Vedtak som innstilling fra Formannskap - 24.04.2018

Innstilling til kommunestyret:

1. Fauske kommunes årsregnskap og årsmelding for 2017 godkjennes.
2. Regnskapsmessig merforbruk kr 1 985 250,13 dekkes inn gjennom budsjettregulering 2018.

Rådmannens forslag til innstilling:

1. Fauske kommunes årsregnskap og årsmelding for 2017 godkjennes.
2. Regnskapsmessig merforbruk kr 1 985 250,13 dekkes inn gjennom budsjettregulering 2018.

Formannskap 24.04.2018:

Behandling:

Rådmann og økonomisjef orienterte.

Rådmannens forslag til innstilling ble enstemmig vedtatt.

FOR- 037/18 Vedtak:

Innstilling til kommunestyret:

1. Fauske kommunes årsregnskap og årsmelding for 2017 godkjennes.
2. Regnskapsmessig merforbruk kr 1 985 250,13 dekkes inn gjennom budsjettregulering 2018.

Vedlegg:

16.04.2018	Årsregnskap med noter 2017 - Fauske kommune	1378994
16.04.2018	Årsmelding 2017 - Fauske kommune	1378995
16.04.2018	Uavhengig revisors beretning - uttalelse om revisjon av årsregnskapet	1378913

Saksopplysninger:

Ved fastsettelse av regnskap og årsberetning er det formannskapet som fremmer innstilling til kommunestyret. Kommunens regnskap og årsberetning skal forelegges kontrollutvalget til uttalelse, og kontrollutvalgets uttalelse skal følge behandlingen av saken i formannskap og kommunestyre.

Kontrollutvalget skal behandle årsregnskapet i møte 20.4.2017. Uttalelse fra kontrollutvalget vil derfor

bli utsendt så snart den foreligger.

Saksbehandlers vurdering:
Se vedlagte årsregnskap og årsmelding for utfyllende opplysninger.

Driftsregnskapet er avlagt med et regnskapsmessig merforbruk på kr 1 985 250,13.
Investeringsregnskapet er avsluttet i balanse.

Revisjonen har i sin revisjonsberetning påpekt at driftsregnskapet er avsluttet med bruk av disposisjonsfond og tidligere års regnskapsmessige mindreforbruk som er kr 1 436 884,75 høyere enn det som har vært budsjettert i 2017. Ettersom bruken av dette beløpet ikke var regulert inn i budsjettet i løpet av 2017, så skulle formelt sett bruken av disse midlene vært gjort ved en avsetning ved behandlingen av regnskapet. Når rådmannen likevel har valgt å gjøre denne disposisjonen i regnskapsavslutningen, er det begrunnet i at midlene gjennom merforbruket i 2017 i realiteten allerede er benyttet og ikke lenger står til annen disposisjon. Det er også avvik mellom regnskapstallene og budsjettallene i investeringsregnskapet ettersom investeringsbudsjettet ikke er regulert, samt at bruk og avsetning til ubundne investeringsfond ikke er tilstrekkelig budsjettert.

Revisjonen mener i sin revisjonsberetning for 2017 at årsregnskapet, med unntak av forhold beskrevet ovenfor, er avgitt i samsvar med lov og forskrifter og i det alt vesentlige gir en dekkende fremstilling av den finansielle stillingen til Fauske kommune per 31. desember 2017, og at resultatet som ble avsluttet per denne datoen er i samsvar med lov, forskrift og god kommunal regnskapssikk i Norge.

Revisjonen mener i sin revisjonsberetning for 2017 at opplysningene i årsberetningen om årsregnskapet er konsistente med årsregnskapet og i samsvar med lov og forskrifter, og at regnskapet er ført i samsvar med lov og god bokføringsskikk i Norge.

Geir Mikkelsen
rådmann

REGNSKAP

FAUSKE KOMMUNE



2017

1 FAUSKE KOMMUNE - 2017 23.02.2018

INNHOLDSFORTEGNELSE

1 OBLIGATORISKE OVERSIKTER

- Økonomisk oversikt drift
- Økonomisk oversikt investering
- Balanseregnskapet
- Driftsregnskapet - regnskapsskjema 1A
- Driftsregnskapet - regnskapsskjema 1B
- Investeringsregnskapet - regnskapsskjema 2A
- Investeringsregnskapet - regnskapsskjema 2B

2 NOTER TIL ÅRSREGNSKAPET

Økonomiske oversikter

1 FAUSKE KOMMUNE - 2017 23.02.2018

Økonomisk oversikt - drift	Regnskap	Reg. budsjett	Oppr.budsjett	Regnskap i fjor
Driftsinntekter				
Brukerbetalinger	25.909.836,97	26.432.946,00	26.932.946,00	25.339.309,79
Andre salgs- og leieinntekter	60.925.963,43	59.405.473,00	56.672.140,00	54.429.366,46
Overføringer med krav til motytelse	87.237.726,66	80.943.761,00	70.086.306,00	89.258.254,11
Rammetilskudd	284.331.194,40	277.231.000,00	277.231.000,00	298.881.152,00
Andre statlige overføringer	41.581.783,99	38.047.000,00	35.547.000,00	34.121.723,64
Andre overføringer	39.813.482,67	39.247.046,00	37.447.046,00	35.528.797,96
Skatt på inntekt og formue	242.289.598,79	239.596.277,00	236.596.277,00	209.670.512,98
Eiendomsskatt	45.946.375,74	45.750.000,00	45.750.000,00	49.743.031,37
Andre direkte og indirekte skatter	0,00	0,00	0,00	0,00
Sum driftsinntekter	**828.035.962,65**	**806.653.503,00**	**786.262.715,00**	**796.972.148,31**
Driftsutgifter				
Lønnsutgifter	446.505.179,98	440.239.446,00	413.517.763,00	402.232.772,38
Sosiale utgifter	78.316.210,19	76.409.040,00	72.499.969,00	72.958.537,71
Kjøp av varer og tj som inngår i tj.produksjon	130.725.913,84	107.601.336,00	88.285.969,00	105.309.664,51
Kjøp av tjenester som erstatter tj.produksjon	86.601.586,10	87.643.160,00	110.655.993,00	107.967.683,12
Overføringer	68.834.325,16	62.694.440,00	57.086.940,00	62.478.671,98
Avskrivninger	38.374.990,00	36.147.706,00	36.147.706,00	34.962.499,00
Fordelte utgifter	-6.819.541,32	-4.441.191,00	-3.691.191,00	-5.016.196,42
Sum driftsutgifter	**842.538.663,95**	**806.293.937,00**	**774.503.149,00**	**780.893.632,28**
Brutto driftsresultat	**-14.502.701,30**	**359.566,00**	**11.759.566,00**	**16.078.516,03**
Finansinntekter				
Renteinntekter og utbytte	8.242.347,07	8.275.000,00	9.775.000,00	11.284.790,30
Gevinst på finansielle instrumenter (omløpsmidler)	4.260.174,00	1.500.000,00	1.500.000,00	3.468.897,00
Mottatte avdrag på utlån	0,00	0,00	0,00	0,00
Sum eksterne finansinntekter	**12.502.521,07**	**9.775.000,00**	**11.275.000,00**	**14.753.687,30**
Finansutgifter				
Renteutgifter og låneomkostninger	21.152.561,13	20.957.204,00	23.782.204,00	20.867.329,83
Tap på finansielle instrumenter (omløpsmidler)	0,00	0,00	0,00	0,00
Avdrag på lån	32.996.461,00	33.788.178,00	33.788.178,00	24.199.160,00
Utlån	0,00	0,00	0,00	0,00
Sum eksterne finansutgifter	**54.149.022,13**	**54.745.382,00**	**57.570.382,00**	**45.066.489,83**
Resultat eksterne finanstransaksjoner	**-41.646.501,06**	**-44.970.382,00**	**-46.295.382,00**	**-30.312.802,53**
Motpost avskrivninger	38.374.990,00	36.147.706,00	36.147.706,00	34.962.499,00
Netto driftsresultat	**-17.774.212,36**	**-8.463.110,00**	**1.611.890,00**	**20.728.212,50**
Interne finanstransaksjoner				
Bruk av tidligere års regnsk.m. mindreforbruk	5.249.740,62	5.231.504,61	0,00	310.034,67
Bruk av disposisjonsfond	8.433.398,61	7.000.000,00	0,00	0,00
Bruk av bundne fond	9.202.288,06	4.538.110,00	1.538.110,00	843.918,44
Sum bruk av avsetninger	**22.885.427,29**	**16.769.614,61**	**1.538.110,00**	**1.153.953,11**
Overført til investeringsregnskapet	0,00	3.226.352,00	2.400.000,00	2.273.599,00
Dekning av tidligere års regnsk.m. merforbruk	0,00	0,00	0,00	0,00
Avsatt til disposisjonsfond	0,00	4.330.152,61	0,00	3.722.765,00
Avsatt til bundne fond	7.096.465,06	750.000,00	750.000,00	10.654.297,00
Sum avsetninger	**7.096.465,06**	**8.306.504,61**	**3.150.000,00**	**16.650.661,00**
Regnskapsmessig mer/mindreforbruk	**-1.985.250,13**	**0,00**	**0,00**	**5.231.504,61**

1 FAUSKE KOMMUNE - 2017 25.02.2018

Økonomisk oversikt - investering

	Regnskap	Reg. budsjett	Oppr.budsjett	Regnskap i fjor
Inntekter				
Salg av driftsmidler og fast eiendom	4.399.980,90	0,00	0,00	7.412.584,00
Andre salgsinntekter	15.715,00	0,00	0,00	147.663,50
Overføringer med krav til motytelse	752.060,00	0,00	0,00	100.798,00
Kompensasjon for merverdiavgift	53.077.758,75	42.349.000,00	42.349.000,00	46.918.323,10
Statlige overføringer	4.733.763,00	12.000.000,00	12.000.000,00	955.000,00
Andre overføringer	3.545.000,00	0,00	0,00	865.300,00
Renteinntekter og utbytte	800.000,00	0,00	0,00	0,00
Sum inntekter	**67.324.277,65**	**54.349.000,00**	**54.349.000,00**	**56.399.668,60**
Utgifter				
Lønnsutgifter	3.428.164,46	0,00	0,00	4.175.441,83
Sosiale utgifter	9.796,25	0,00	0,00	5.976,09
Kjøp av varer og tj som inngår i tj.produksjon	234.890.492,12	184.222.352,00	183.396.000,00	202.663.622,35
Kjøp av tjenester som erstatter tj.produksjon	0,00	0,00	0,00	0,00
Overføringer	58.468.822,20	42.349.000,00	42.349.000,00	47.765.786,30
Renteutgifter og omkostninger	0,00	0,00	0,00	0,00
Fordelte utgifter	-45.829,50	0,00	0,00	1.800,00
Sum utgifter	**296.751.445,53**	**226.571.352,00**	**225.745.000,00**	**254.612.626,57**
Finanstransaksjoner				
Avdrag på lån	2.234.719,00	2.000.000,00	2.000.000,00	2.543.745,00
Utlån	17.178.883,00	12.000.000,00	12.000.000,00	10.752.610,90
Kjøp av aksjer og andeler	2.452.440,00	2.500.000,00	2.500.000,00	14.616.692,00
Dekning av tidligere års udekket	0,00	0,00	0,00	20.994.191,01
Avsatt til ubundne investeringsfond	1.616.719,60	0,00	0,00	2.182.000,00
Avsatt til bundne investeringsfond	4.841.171,13	0,00	0,00	2.816.291,23
Sum finansieringstransaksjoner	**28.323.932,73**	**16.500.000,00**	**16.500.000,00**	**53.905.530,14**
Finansieringsbehov	**257.751.100,61**	**188.722.352,00**	**187.896.000,00**	**252.118.488,11**
Dekket slik:				
Bruk av lån	248.100.695,76	183.396.000,00	183.396.000,00	230.477.346,60
Salg av aksjer og andeler	50.000,00	0,00	0,00	0,00
Mottatte avdrag på utlån	7.209.304,85	2.000.000,00	2.000.000,00	5.360.036,23
Overført fra driftsregnskapet	0,00	3.326.352,00	2.500.000,00	2.273.599,00
Bruk av tidligere års udisponert	0,00	0,00	0,00	0,00
Bruk av disposisjonsfond	0,00	0,00	0,00	0,00
Bruk av bundne driftsfond	0,00	0,00	0,00	0,00
Bruk av ubundne investeringsfond	2.391.100,00	0,00	0,00	1.664.413,28
Bruk av bundne investeringsfond	0,00	0,00	0,00	12.343.093,00
Sum finansiering	**257.751.100,61**	**188.722.352,00**	**187.896.000,00**	**252.118.488,11**
Udekket/udisponert	**0,00**	**0,00**	**0,00**	**0,00**

Økonomiske oversikter

1 FAUSKE KOMMUNE - 2017 25.02.2018

Oversikt - balanse

	Regnskap 2017	Regnskap 2016
EIENDELER		
Anleggsmidler	**2.648.497.311,57**	**2.324.168.517,42**
Herav:		
Faste eiendommer og anlegg	1.556.533.524,38	1.313.102.958,38
Utstyr, maskiner og transportmidler	33.685.383,87	29.724.661,87
Utlån	75.507.613,72	65.538.035,57
Aksjer og andeler	39.455.949,00	37.853.509,00
Pensjonsmidler	943.314.840,60	877.949.352,60
Omløpsmidler	**298.850.355,99**	**275.472.838,15**
Herav:		
Kortsiktige fordringer	56.473.764,89	50.316.305,97
Premieavvik	43.172.369,78	45.215.277,49
Aksjer og andeler	136.786.869,00	132.473.295,00
Kasse, postgiro, bankinnskudd	62.417.352,32	47.467.959,69
SUM EIENDELER	**2.947.347.667,56**	**2.599.641.355,57**
EGENKAPITAL OG GJELD		
Egenkapital	**399.935.951,85**	**345.136.056,28**
Herav:		
Disposisjonsfond	0,00	8.416.645,93
Bundne driftsfond	25.434.519,68	27.540.340,66
Ubundne investeringsfond	6.931.512,99	4.198.792,64
Bundne investeringsfond	25.860.321,25	21.019.150,12
Regnskapsmessig mindreforbruk	0,00	5.249.740,62
Regnskapsmessig merforbruk	-1.985.250,13	0,00
Kapitalkonto	354.294.846,18	289.311.384,43
Endring i regnskapsprinsipp som påvirker AK Drift	-10.599.998,12	-10.599.998,12
Langsiktig gjeld	**2.316.702.425,64**	**2.119.061.807,00**
Herav:		
Pensjonsforpliktelser	1.137.409.637,63	1.090.933.878,99
Andre lån	1.179.292.788,01	1.028.127.928,01
Kortsiktig gjeld	**230.682.361,69**	**135.490.310,51**
Herav:		
Kassekredittlån	96.108.691,42	0,00
Annen kortsiktig gjeld	134.353.628,27	135.104.497,93
Premieavvik	220.042,00	385.812,58
SUM EGENKAPITAL OG GJELD	**2.947.320.739,18**	**2.599.688.173,79**
MEMORIAKONTI		
Memoriakonto	22.501.164,09	84.205.859,85
Herav:		
Ubrukte lånemidler	22.501.164,09	84.205.859,85
Motkonto for memoriakontiene	-22.501.164,09	-84.205.859,85

Fauske 26. februar 2018

Geir Mikkelsen
Rådmann

Jonny Riise
Regnskapssjef

1 FAUSKE KOMMUNE - 2017 25.02.2018

REGNSKAPSSKJEMA 1A DRIFT

	Regnskap	Reg. budsjett	Oppr.budsjett	Regnskap i fjor
Skatt på inntekt og formue	242.289.598,79	239.596.277,00	236.596.277,00	209.670.512,98
Ordinært rammetilskudd	284.331.194,40	277.231.000,00	277.231.000,00	298.881.152,00
Skatt på eiendom	45.946.375,74	45.750.000,00	45.750.000,00	49.743.031,37
Andre direkte eller indirekte skatter	0,00	0,00	0,00	0,00
Andre generelle statstilskudd	41.581.783,99	38.047.000,00	35.547.000,00	34.121.723,64
Sum frie disponible inntekter	**614.148.952,92**	**600.624.277,00**	**595.124.277,00**	**592.416.419,99**
Renteinntekter og utbytte	8.242.347,07	8.275.000,00	9.775.000,00	11.284.790,30
Gevinst finansielle instrumenter (omløpsmidler)	4.260.174,00	1.500.000,00	1.500.000,00	3.468.897,00
Renteutg.,provisjoner og andre fin.utg.	21.152.561,13	20.957.204,00	23.782.204,00	20.867.329,83
Tap finansielle instrumenter (omløpsmidler)	0,00	0,00	0,00	0,00
Avdrag på lån	32.996.461,00	33.788.178,00	33.788.178,00	24.199.160,00
Netto finansinnt./utg.	**-41.646.501,06**	**-44.970.382,00**	**-46.295.382,00**	**-30.312.802,53**
Til dekning av tidligere regnsk.m. merforbruk	0,00	0,00	0,00	0,00
Til ubundne avsetninger	0,00	4.330.152,61	0,00	3.722.765,00
Til bundne avsetninger	7.096.465,06	750.000,00	750.000,00	10.654.297,00
Bruk av tidligere regnsk.m. mindreforbruk	5.249.740,62	5.231.504,61	0,00	310.034,67
Bruk av ubundne avsetninger	8.433.398,61	7.000.000,00	0,00	0,00
Bruk av bundne avsetninger	9.202.288,06	4.538.110,00	1.538.110,00	843.918,44
Netto avsetninger	**15.788.962,23**	**11.689.462,00**	**788.110,00**	**-13.223.108,89**
Overført til investeringsregnskapet	0,00	3.226.352,00	2.400.000,00	2.273.599,00
Til fordeling drift	588.291.414,09	564.117.005,00	547.217.005,00	546.606.909,57
Sum fordelt til drift (fra skjema 1B)	590.276.664,22	564.117.005,00	547.217.005,00	541.357.168,95
Regnskapsmessig mer/mindreforbruk	**-1.985.250,13**	**0,00**	**0,00**	**5.249.740,62**

1 FAUSKE KOMMUNE - 2017 25.02.2018

REGNSKAPSSKJEMA 1B - DRIFT

	Regnskap 2017	Buds(end) 2017	Budsjett 2017	Regnskap 2016
Område: 1 Politisk				
10 Politikk	8.996.132	10.037.562	10.042.043	8.498.432
Sum område: 1 Politisk	**8.996.132**	**10.037.562**	**10.042.043**	**8.498.432**
Område: 2 Administrasjon				
20 Rådmann stab	28.445.235	28.751.012	30.453.768	27.889.599
Sum område: 2 Administrasjon	**28.445.235**	**28.751.012**	**30.453.768**	**27.889.599**
Område: 3 Eiendom, plan og sammfunnsutviklin				
30 Vei og gatelys	8.118.214	8.734.058	8.017.084	7.662.413
32 Fauske kommunale eiendommer	37.196.745	37.000.903	36.150.903	35.297.687
33 Plan og utvikling	6.084.960	7.225.401	7.500.777	5.593.712
Sum område: 3 Eiendom, plan og sammfunnsut	**51.399.919**	**52.960.362**	**51.668.764**	**48.553.811**
Område: 4 Oppvekst og kultur				
40 Skole	126.043.481	123.616.025	120.111.134	121.639.992
41 Barnehage	59.326.314	60.604.907	61.305.758	55.768.534
42 Barne og familie	19.843.000	20.110.802	21.853.712	21.895.343
44 Kultur	16.152.731	16.504.705	16.895.706	15.965.073
45 Oppvekst og kultur Felles	1.289.310	1.007.556	1.045.582	0
Sum område: 4 Oppvekst og kultur	**222.654.834**	**221.843.995**	**221.211.892**	**215.268.942**
Område: 5 Helse og omsorg				
21 Samhandling	768.454	485.000	485.000	907.590
51 Helse og omsorg felles	8.264.418	12.860.281	8.689.926	4.823.242
52 Institusjon	82.062.533	77.768.328	80.791.025	74.463.593
53 Hjemmetjenesten	89.311.562	84.734.645	81.812.814	80.140.602
54 Fauske storkjøkken	3.232.489	2.793.477	2.908.096	3.218.104
55 Helse	38.298.015	36.704.719	38.041.937	39.298.775
57 Nav	23.171.883	21.615.267	18.998.071	18.281.682
Sum område: 5 Helse og omsorg	**245.109.355**	**236.961.717**	**231.726.869**	**221.133.588**
Område: 7 Fellesområder				
90 Fellesområder	-556.605.475	-550.554.648	-545.103.336	-521.322.894
Sum område: 7 Fellesområder	**-556.605.475**	**-550.554.648**	**-545.103.336**	**-521.322.894**
TOTALT	**0**	**0**	**0**	**0**

REGNSKAPSSKJEMA 2A INVESTERING

	Regnskap	Reg. budsjett	Oppr.budsjett	Regnskap i fjor
Investeringer i anleggsmidler	296.751.445,53	226.571.352,00	225.745.000,00	254.612.626,57
Utlån og forskutteringer	17.178.883,00	12.000.000,00	12.000.000,00	10.752.610,90
Kjøp av aksjer og andeler	2.452.440,00	2.500.000,00	2.500.000,00	14.616.692,00
Avdrag på lån	2.234.719,00	2.000.000,00	2.000.000,00	2.543.745,00
Dekning av tidligere års udekket	0,00	0,00	0,00	20.994.191,01
Avsetninger	6.457.890,73	0,00	0,00	4.998.291,23
Årets finansieringsbehov	**325.075.378,26**	**243.071.352,00**	**242.245.000,00**	**308.518.156,71**
Finansiert slik:				
Bruk av lånemidler	248.100.695,76	183.396.000,00	183.396.000,00	230.477.346,60
Inntekter fra salg av anleggsmidler	4.449.980,90	0,00	0,00	7.412.584,00
Tilskudd til investeringer	8.278.763,00	12.000.000,00	12.000.000,00	1.820.300,00
Kompensasjon for merverdiavgift	53.077.758,75	42.349.000,00	42.349.000,00	46.918.323,10
Mottatte avdrag på utlån og refusjoner	7.961.364,85	2.000.000,00	2.000.000,00	5.460.834,23
Andre inntekter	815.715,00	0,00	0,00	147.663,50
Sum ekstern finansiering	**322.684.278,26**	**239.745.000,00**	**239.745.000,00**	**292.237.051,43**
Overført fra driftsregnskapet	0,00	3.326.352,00	2.500.000,00	2.273.599,00
Bruk av tidligere års udisponert	0,00	0,00	0,00	0,00
Bruk av avsetninger	2.391.100,00	0,00	0,00	14.007.506,28
Sum finansiering	**325.075.378,26**	**243.071.352,00**	**242.245.000,00**	**308.518.156,71**
Udekket/udisponert	**0,00**	**0,00**	**0,00**	**0,00**

REGNSKAPSSJEMA 2B INVESTERING

	Regnskap 2017	Buds(end) 2017	Budsjett 2017	Regnskap 2016
Ansvar: 5621 FORSKUTTERING TIPPEMIDLER				
Utgifter	5.391.100	0	0	2.782.000
Inntekter	-5.391.100	0	0	-600.000
Sum ansvar: 5621 FORSKUTTERING TIPPEMIDLE	**0**	**0**	**0**	**2.182.000**
Ansvar: 6011 Valnesfjord skole/Flerbrukshall				
Utgifter	153.743.049	47.000.000	47.000.000	14.694.290
Inntekter	-153.743.049	-47.000.000	-47.000.000	-14.694.290
Sum ansvar: 6011 Valnesfjord skole/Flerbruksh	**0**	**0**	**0**	**0**
Ansvar: 6016 Vestmyra skolesenter 1-10-fase 2				
Utgifter	27.446.310	31.200.000	31.200.000	174.992.660
Inntekter	-27.446.310	-31.200.000	-31.200.000	-174.992.660
Sum ansvar: 6016 Vestmyra skolesenter 1-10-f	**0**	**0**	**0**	**0**
Ansvar: 6020 FAUSKE SVØMMEHALL				
Utgifter	6.777.486	15.000.000	15.000.000	0
Inntekter	-6.777.486	-15.000.000	-15.000.000	0
Sum ansvar: 6020 FAUSKE SVØMMEHALL	**0**	**0**	**0**	**0**
Ansvar: 6022 SAMLOKALISERING TEKNISKE TJE				
Utgifter	1.618.339	5.000.000	5.000.000	0
Inntekter	-1.618.339	-5.000.000	-5.000.000	0
Sum ansvar: 6022 SAMLOKALISERING TEKNISK	**0**	**0**	**0**	**0**
Ansvar: 6024 STRANDPROMENADEN OPPGRADE				
Utgifter	836.875	850.000	850.000	77.848
Inntekter	-836.875	-850.000	-850.000	-15.570
Sum ansvar: 6024 STRANDPROMENADEN OPPG	**0**	**0**	**0**	**62.278**
Ansvar: 6025 ERIKSTAD BARNEHAGE INN I ERIKS				
Utgifter	300.018	6.300.000	6.300.000	0
Inntekter	-300.018	-6.300.000	-6.300.000	0
Sum ansvar: 6025 ERIKSTAD BARNEHAGE INN I	**0**	**0**	**0**	**0**
Ansvar: 6026 ERIKSTAD BARNEHAGE UTEOMRÅ				
Utgifter	174.594	5.000.000	5.000.000	0
Inntekter	-174.594	-5.000.000	-5.000.000	0
Sum ansvar: 6026 ERIKSTAD BARNEHAGE UTEO	**0**	**0**	**0**	**0**
Ansvar: 6027 FRA LEID TIL EID				
Utgifter	7.719.147	13.000.000	13.000.000	0
Inntekter	-7.719.146	-13.000.000	-13.000.000	0
Sum ansvar: 6027 FRA LEID TIL EID	**0**	**0**	**0**	**0**
Ansvar: 6028 HELSETUNET LEGEKONTOR				
Utgifter	1.312.989	2.500.000	2.500.000	0
Inntekter	-1.312.989	-2.500.000	-2.500.000	0
Sum ansvar: 6028 HELSETUNET LEGEKONTOR	**0**	**0**	**0**	**0**
Ansvar: 6029 NORDVIKA BADE OG FRILUFTSOM				
Utgifter	645.025	765.000	765.000	0
Inntekter	-645.025	-765.000	-765.000	0
Sum ansvar: 6029 NORDVIKA BADE OG FRILUFT	**0**	**0**	**0**	**0**

	Regnskap 2017	Buds(end) 2017	Budsjett 2017	Regnskap 2016
Ansvar: 6030 TRÅKKEMASKIN VALNESFJORD				
Utgifter	1.556.938	1.400.000	1.400.000	0
Inntekter	-1.431.388	-1.400.000	-1.400.000	0
Sum ansvar: 6030 TRÅKKEMASKIN VALNESFJO	**125.550**	**0**	**0**	**0**
Ansvar: 6031 SENTRUMSUTVIKLING				
Utgifter	27.029	1.500.000	1.500.000	0
Inntekter	-27.029	-1.500.000	-1.500.000	0
Sum ansvar: 6031 SENTRUMSUTVIKLING	**0**	**0**	**0**	**0**
Ansvar: 6037 SULITJELMA SKOLE - UTEOMRÅD				
Utgifter	5.775.382	12.000.000	12.000.000	53.284
Inntekter	-5.775.382	-12.000.000	-12.000.000	-53.284
Sum ansvar: 6037 SULITJELMA SKOLE - UTEOM	**0**	**0**	**0**	**0**
Ansvar: 6040 FINNEID SKOLE				
Utgifter	1.272.605	3.500.000	3.500.000	13.046.346
Inntekter	-440.628	-3.500.000	-3.500.000	-13.046.346
Sum ansvar: 6040 FINNEID SKOLE	**831.977**	**0**	**0**	**0**
Ansvar: 6041 BREDBAND VALNESFJORD				
Utgifter	0	0	0	2.125.000
Inntekter	0	0	0	-2.125.000
Sum ansvar: 6041 BREDBAND VALNESFJORD	**0**	**0**	**0**	**0**
Ansvar: 6044 TILLEGGSINVESTERING UTSTYR S				
Utgifter	4.443.372	0	0	1.998.237
Inntekter	-4.443.372	0	0	-1.998.237
Sum ansvar: 6044 TILLEGGSINVESTERING UTST	**0**	**0**	**0**	**0**
Ansvar: 6056 DEMENSOMSORG -EIAVEGEN				
Utgifter	0	3.000.000	3.000.000	0
Inntekter	0	-3.000.000	-3.000.000	0
Sum ansvar: 6056 DEMENSOMSORG -EIAVEGEN	**0**	**0**	**0**	**0**
Ansvar: 6059 BUEN FASE 1 BOKOLLEKTIV/BOFE				
Utgifter	665.058	30.000.000	30.000.000	1.375.621
Inntekter	-665.058	-30.000.000	-30.000.000	-1.375.621
Sum ansvar: 6059 BUEN FASE 1 BOKOLLEKTIV/	**0**	**0**	**0**	**0**
Ansvar: 6071 FAUSKE IDRETTSHALL NYTT DEKK				
Utgifter	0	0	0	69.825
Inntekter	0	0	0	-13.965
Sum ansvar: 6071 FAUSKE IDRETTSHALL NYTT	**0**	**0**	**0**	**55.860**
Ansvar: 6072 SKYTEBANE ERSTATNINGSLOKAL				
Utgifter	76.601	0	0	0
Inntekter	-15.320	0	0	0
Sum ansvar: 6072 SKYTEBANE ERSTATNINGSLO	**61.281**	**0**	**0**	**0**
Ansvar: 6076 SVØMMEBASSENG SULITJELMA R				
Utgifter	11.550.319	7.850.000	7.850.000	3.974.640
Inntekter	-11.550.319	-7.850.000	-7.850.000	-3.974.640
Sum ansvar: 6076 SVØMMEBASSENG SULITJEL	**0**	**0**	**0**	**0**

	Regnskap 2017	Buds(end) 2017	Budsjett 2017	Regnskap 2016
Ansvar: 6078 SULITJELMA BARNEHAGE				
Utgifter	8.102.955	2.000.000	2.000.000	1.428.647
Inntekter	-8.102.955	-2.000.000	-2.000.000	-1.428.647
Sum ansvar: 6078 SULITJELMA BARNEHAGE	**0**	**0**	**0**	**0**
Ansvar: 6080 ALLAKTIVITETSHUS				
Utgifter	0	0	0	291.028
Inntekter	0	0	0	-57.562
Sum ansvar: 6080 ALLAKTIVITETSHUS	**0**	**0**	**0**	**233.466**
Ansvar: 6085 KLUNGSET SKIANLEGG				
Inntekter	0	0	0	-955.000
Sum ansvar: 6085 KLUNGSET SKIANLEGG	**0**	**0**	**0**	**-955.000**
Ansvar: 6086 KUNSTGRESS FAUSKE STADION				
Inntekter	-3.000.000	0	0	0
Sum ansvar: 6086 KUNSTGRESS FAUSKE STADI	**-3.000.000**	**0**	**0**	**0**
Ansvar: 6087 KUNSTGRESSBANE SULITJELMA				
Inntekter	-1.556.000	0	0	0
Sum ansvar: 6087 KUNSTGRESSBANE SULITJEL	**-1.556.000**	**0**	**0**	**0**
Ansvar: 6089 TRAFIKKSIKKER SKOLEVEG				
Utgifter	5.362.177	0	0	10.002.934
Inntekter	-5.362.177	0	0	-8.741.102
Sum ansvar: 6089 TRAFIKKSIKKER SKOLEVEG	**0**	**0**	**0**	**1.261.833**
Ansvar: 6140 VANNFORSYNING				
Utgifter	8.119.464	11.000.000	11.000.000	7.212.304
Inntekter	-8.119.464	-11.000.000	-11.000.000	-7.212.304
Sum ansvar: 6140 VANNFORSYNING	**0**	**0**	**0**	**0**
Ansvar: 6160 AVLØP,RENSING, NETT				
Utgifter	3.426.310	3.000.000	3.000.000	1.605.695
Inntekter	-3.426.310	-3.000.000	-3.000.000	-1.605.695
Sum ansvar: 6160 AVLØP,RENSING, NETT	**0**	**0**	**0**	**0**
Ansvar: 6180 VEGPROSJEKTER				
Utgifter	5.964.604	5.200.000	5.200.000	590.904
Inntekter	-5.791.969	-5.200.000	-5.200.000	-1.090.216
Sum ansvar: 6180 VEGPROSJEKTER	**172.635**	**0**	**0**	**-499.313**
Ansvar: 6181 RASSIKRING FARVIKBAKKEN				
Utgifter	606.250	600.000	600.000	1.250.000
Inntekter	-606.250	-600.000	-600.000	-1.250.000
Sum ansvar: 6181 RASSIKRING FARVIKBAKKEN	**0**	**0**	**0**	**0**
Ansvar: 6200 BYGG EIENDOM INVESTERINGER				
Utgifter	20.639.501	7.000.000	7.000.000	7.002.508
Inntekter	-19.875.761	-7.000.000	-7.000.000	-7.002.508
Sum ansvar: 6200 BYGG EIENDOM INVESTERING	**763.740**	**0**	**0**	**0**
Ansvar: 6204 IT-INVESTERINGER				
Utgifter	1.146.641	2.520.000	2.520.000	2.560.002
Inntekter	-1.146.641	-2.520.000	-2.520.000	-2.560.002
Sum ansvar: 6204 IT-INVESTERINGER	**0**	**0**	**0**	**0**

	Regnskap 2017	Buds(end) 2017	Budsjett 2017	Regnskap 2016
Ansvar: 6205 INFRASTRUKTUR MOBIL OMSORG				
Utgifter	0	2.000.000	2.000.000	0
Inntekter	0	-2.000.000	-2.000.000	0
Sum ansvar: 6205 INFRASTRUKTUR MOBIL OMS	**0**	**0**	**0**	**0**
Ansvar: 6800 PLAN UTVIKLING				
Utgifter	5.115.187	0	0	9.659.053
Inntekter	-5.115.187	0	0	-9.659.053
Sum ansvar: 6800 PLAN UTVIKLING	**0**	**0**	**0**	**0**
Ansvar: 6801 GRUNNUNDERSØKELSER				
Utgifter	1.119.795	1.000.000	1.000.000	0
Inntekter	-965.968	-1.000.000	-1.000.000	0
Sum ansvar: 6801 GRUNNUNDERSØKELSER	**153.827**	**0**	**0**	**0**
Ansvar: 6802 PLAN UTVIKLING HMS-TILTAK				
Utgifter	272.463	480.000	480.000	0
Inntekter	-272.463	-480.000	-480.000	0
Sum ansvar: 6802 PLAN UTVIKLING HMS-TILTAK	**0**	**0**	**0**	**0**
Ansvar: 6803 OPPVEKST KULTUR HMS-TILTAK				
Utgifter	631.601	1.700.000	1.700.000	0
Inntekter	-631.601	-1.700.000	-1.700.000	0
Sum ansvar: 6803 OPPVEKST KULTUR HMS-TIL	**0**	**0**	**0**	**0**
Ansvar: 6804 HELSE OG OMSORG HMS-TILTAK				
Utgifter	1.342.352	2.530.000	2.530.000	0
Inntekter	-1.342.352	-2.530.000	-2.530.000	0
Sum ansvar: 6804 HELSE OG OMSORG HMS-TIL	**0**	**0**	**0**	**0**
Ansvar: 6805 TAREVEIEN UTLEIEBOLIGER				
Utgifter	3.152.711	0	0	0
Inntekter	-3.152.711	0	0	0
Sum ansvar: 6805 TAREVEIEN UTLEIEBOLIGER	**0**	**0**	**0**	**0**
Ansvar: 6806 KANTINE OPPGRADERING				
Utgifter	1.222.133	826.352	0	0
Inntekter	-244.169	-826.352	0	0
Sum ansvar: 6806 KANTINE OPPGRADERING	**977.964**	**0**	**0**	**0**
Ansvar: 6808 MYRVEIEN UTLEIEBOLIGER				
Utgifter	461.445	0	0	0
Inntekter	-461.445	0	0	0
Sum ansvar: 6808 MYRVEIEN UTLEIEBOLIGER	**0**	**0**	**0**	**0**
Ansvar: 6999 INTERNE FINANSIERINGSTRANSAK				
Utgifter	26.707.213	16.500.000	16.500.000	51.723.530
Inntekter	-25.238.188	-16.500.000	-16.500.000	-54.064.655
Sum ansvar: 6999 INTERNE FINANSIERINGSTRA	**1.469.025**	**0**	**0**	**-2.341.124**
Ansvar: 7003 FAUSKE KIRKE -OPPGRADERING KI				
Utgifter	396.173	850.000	850.000	0
Inntekter	-396.173	-850.000	-850.000	0
Sum ansvar: 7003 FAUSKE KIRKE -OPPGRADERI	**0**	**0**	**0**	**0**
TOTALT	**0**	**0**	**0**	**0**

NOTE nr. 1 Regnskapsprinsipper

Regnskapet er utarbeidet i henhold til bestemmelsene i kommuneloven, forskrifter og god kommunal regnskapsskikk.

Regnskapsprinsipper

All tilgang og bruk av midler i løpet av året som vedrører kommunens og fylkeskommunens virksomhet fremgår av driftsregnskapet eller investeringsregnskapet. Regnskapsføring av tilgang og bruk av midler bare i balanseregnskapet gjøres ikke.

Alle utgifter, utbetalinger, inntekter og innbetalinger er regnskapsført brutto. Dette gjelder også interne finansieringstransaksjoner. Alle kjente utgifter, utbetalinger, inntekter og innbetalinger i året er tatt med i årsregnskapet, enten de er betalt eller ikke. For lån er kun den delen av lånet som faktisk er brukt i løpet av året ført i investeringsregnskapet. Den delen av lånet som ikke er brukt, er registrert som memoriapost.

I den grad enkelte utgifter, utbetalinger, inntekter eller innbetalinger ikke kan fastsettes eksakt ved tidspunktet for regnskapsavleggelsen, registreres et anslått beløp i årsregnskapet.

Klassifisering av anleggsmidler og omløpsmidler

I balanseregnskapet er anleggsmidler eiendeler bestemt til varig eie eller bruk for kommunen. Andre eiendeler er omløpsmidler. Fordringer knyttet til egen vare- og tjenesteproduksjon, samt markedsbaserte verdipapirer som inngår i en handelsportefølje er omløpsmidler. Andre markedsbaserte verdipapirer er klassifisert som omløpsmidler med mindre kommunen har foretatt investeringen ut fra næringspolitiske eller samfunnsmessige hensyn. I slike tilfeller er verdipapirene klassifisert som anleggsmidler.

Andre fordringer er omløpsmidler dersom disse forfaller til betaling innen ett år etter anskaffelsestidspunktet. Ellers er de klassifisert som anleggsmidler.

Kommunen følger KRS (F) nr 4 Avgrensningen mellom driftsregnskapet og investeringsregnskapet. Standarden har særlig betydning for skille mellom vedlikehold og påkostning i forhold til anleggsmidler. Utgifter som påløper for å opprettholde anleggsmiddelet kvalitetsnivå utgiftsføres i driftsregnskapet. Utgifter som representerer en standardheving av anleggsmiddelet utover standarden ved anskaffelsen utgiftsføres i investeringsregnskapet og aktiveres på anleggsmiddelet i balansen.

Klassifisering av gjeld

Langsiktig gjeld er knyttet til formålene i kommunelovens § 50 med unntak av likviditetstrekkrettighet/ likviditetslån jfr kl § 50 nr 5. All annen gjeld er kortsiktig gjeld.
Neste års avdrag på utlån inngår i anleggsmidler og neste års avdrag på lån inngår i langsiktig gjeld.

Vurderingsregler

Omløpsmidler er vurdert til laveste verdi av anskaffelseskost og virkelig verdi.

Anleggsmidler er vurdert til anskaffelseskost. Anleggsmidler med begrenset økonomisk levetid avskrives med like store årlige beløp over levetiden til anleggsmiddelet. Avskrivningene starter året etter at anleggsmidlet er anskaffet / tatt i bruk av virksomheten. Avskrivningsperiodene er i tråd med § 8 i forskrift om årsregnskap og årsberetning.

Anleggsmidler som har hatt verdifall som forventes ikke å være forbigående er nedskrevet til virkelig verdi i balansen.

Vurderingene for eiendeler gjelder tilsvarende for kortsiktig og langsiktig gjeld. Opptakskost utgjør gjeldspostens pålydende i norske kroner på det tidspunkt som gjelden oppstår. Låneomkostninger (gebyrer, provisjoner mv.), samt over- og underkurs er finansutgifter og inntekter. Over- og underkurs periodiseres over lånets løpetid som kortsiktig fordring/gjeld etter samme prinsipp som gjelder for obligasjoner som holdes til forfall.

Selvkostberegninger

Innenfor de rammer der selvkost er satt som den rettslige rammen for hva kommunen kan kreve av brukerbetalinger beregner kommunen selvkost etter retningslinjer gitt av Kommunal- og moderniseringsdepartementet i dokument H-3/14.

Mva-plikt og mva-kompensasjon

Kommunen følger reglene mva-loven for de tjenesteområdene som er omfattet av loven. For kommunens øvrige virksomhet krever kommunen mva-kompensasjon. Mottatt kompensasjon for betalt mva. er finansiert av kommunen gjennom redusert statstilskudd i inntektssystemet.

Note nr. 2 Organisering av den kommunale virksomhet

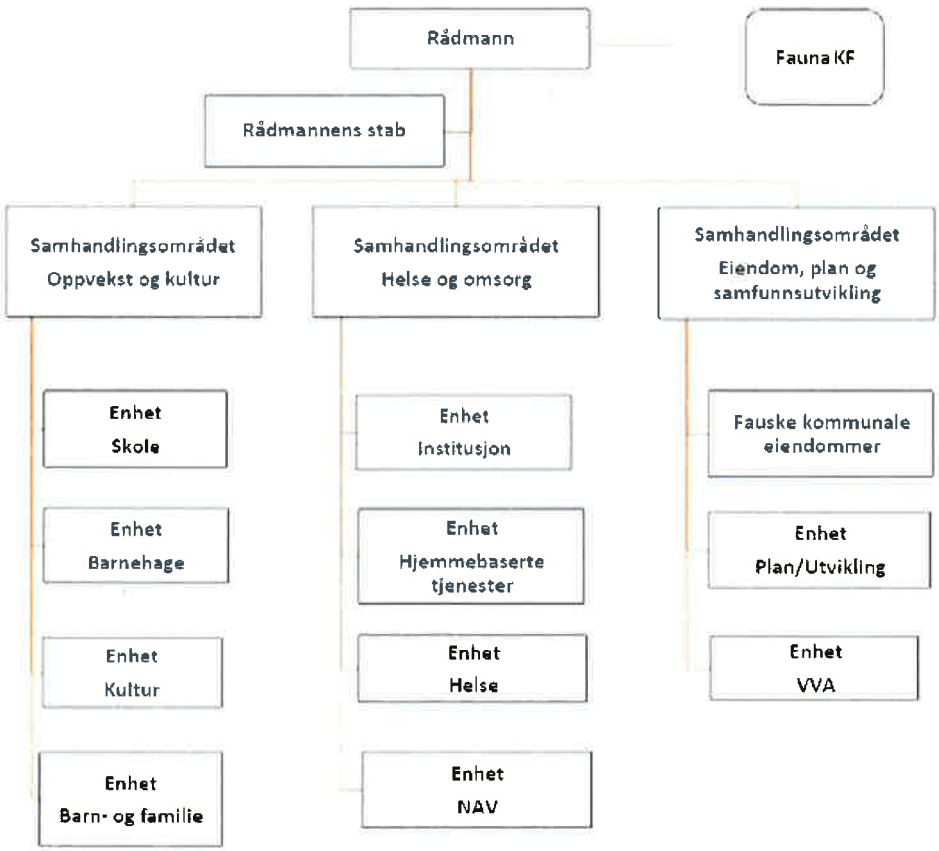

Note nr. 3 Endring i Arbeidskapital

Oversikt endring arbeidskapital	Regnskap 2017	Regnskap 2016
OMLØPSMIDLER		
Endring betalingsmidler	14.949.392,63	5.288.652,76
Endring ihendehaverobl og sertifikater	0,00	0,00
Endring kortsiktige fordringer	6.514.912,92	14.640.945,32
Endring premieavvik	-2.042.907,71	-4.177.295,30
Endring aksjer og andeler	4.286.874,00	3.468.897,00
ENDRING OMLØPSMIDLER (A)	**23.708.271,84**	**19.221.199,78**
KORTSIKTIG GJELD		
Endring kortsiktig gjeld (B)	-95.549.505,18	93.441.043,08
ENDRING ARBEIDSKAPITAL (A-B)	**-71.841.233,34**	**112.662.242,86**

NOTE nr. 4: Garantier gitt av kommunen

Tabellen viser Fauske kommunes, andel nedkvittert garantibeløp pr. 31.12.2016

NOTE Garantier gitt av kommunen – nedkvittert per 31.12			
Garanti gitt til	Bank	Garantibeløp pr 31.12	Garantien utløper
Fauske Parkering AS	DNB	5 400 000	19.09.2036
Salten Brann IKS	KLP-Kommunekreditt	1 560 000	25.09.2030
IRIS Salten IKS	KLP-Kommunekreditt	16 112 095	2019-2031
Veipakke Salten AS	KLP-Kommunekreditt	10 142 546	01.07.2025
Veipakke Salten AS	KLP-Kommunekreditt	7 760 307	01.07.2025
Sum garantier		**40 974 948**	

Note nr. 5 Langsiktig gjeld

Kreditor	Opprinnelig lånebeløp		Restgjeld 31.12.2017		Nåværende rente	Rentetype	Margin	Fastrente utløpsdato	Sluttdato
	1 305 617 635	NOK	1 070 625 370	NOK	1,6903%				
3 mnd Nibor	425 057 000	NOK	412 008 350	NOK	1,4545%				
KLP Kommunekreditt	148 850 000	NOK	145 987 500	NOK	1,5000%	NIBOR3M	0,7000%		25.02.2056
KommunalBanken	64 457 000	NOK	60 159 880	NOK	1,4800%	NIBOR3M	0,6000%		22.12.2042
KommunalBanken	62 900 000	NOK	60 803 330	NOK	1,4500%	NIBOR3M	0,6000%		21.12.2043
KommunalBanken	148 850 000	NOK	145 057 640	NOK	1,4000%	NIBOR3M	0,6000%		28.02.2056
Fastrente	707 760 635	NOK	534 382 600	NOK	1,9150%				
KommunalBanken	277 744 635	NOK	126 201 910	NOK	1,9800%	Fastrente		02.03.2022	03.06.2031
KommunalBanken	47 540 000	NOK	44 271 570	NOK	1,9600%	Fastrente		23.02.2022	23.02.2055
KommunalBanken	153 300 000	NOK	142 760 570	NOK	1,9600%	Fastrente		23.02.2022	23.02.2055
KommunalBanken	57 780 000	NOK	51 895 000	NOK	1,9700%	Fastrente		03.03.2022	03.03.2042
KommunalBanken	171 396 000	NOK	169 253 550	NOK	1,8000%	Fastrente		20.04.2020	24.04.2057
P.t. rente	172 800 000	NOK	124 234 420	NOK	1,5056%				
KommunalBanken	72 800 000	NOK	55 813 380	NOK	1,5124%	Ordinær p.t.	0,0000%		16.07.2040
KommunalBanken	100 000 000	NOK	68 421 040	NOK	1,5000%	Ordinær p.t.	0,0000%		06.12.2030

Note nr. 6 Minimumsavdrag i hht. Kommunelovens § 50

Avdrag	Regnskap 2017	Regulert budsjett 2017	Opprinnelig budsjett 2017	Regnskap 2016
Betalte avdrag	35 231 180	35 788 178	35 788 178	26 742 905
Beregnet minste lovlige avdrag	26 641 487			23 059 040
Differanse	8 589 693	0	0	3 683 865
Kommunen betaler mer enn lovens krav til minste avdrag.				

Note nr. 7 Strykninger

Strykninger i driftsregnskapet
Driftsregnskapet er avsluttet med regnskapsmessig merforbruk. For å komme frem til resultatet er følgende disposisjoner strøket i samsvar med regnskapsforskriften § 9.

Regnskapsmessig merforbruk før strykninger	kr 9 541 754,74
Redusert overføringer til investeringsregnskapet	kr -3 226 352,00
Redusert avsetning til disposisjonsfond	kr -4 330 152,61
Regnskapsmessig merforbruk etter strykninger	kr 1 985 250,13

Note nr. 8 Pensjonsforpliktelser og kostnader

PENSJONSKOSTNADER	**2016**	**2017**
Årets opptjening	38 696 592	38 547 381
Rentekostnad	37 248 245	38 521 264
Brutto pensjonskostnad	75 944 837	77 068 645
Forventet avkastning	-34 251 924	-35 978 946
Netto pensjonskostnad	41 692 913	41 089 699
Sum amortisert premieavvik	7 123 115	7 687 603
Administrasjonskostnad/Rentegaranti	2 921 338	2 983 464
Samlet kostnad (inkl. administrasjon)	51 892 620	51 760 766
PREMIEAVVIK	**2016**	**2017**
Innbetalt premie/tilskudd (inkl. adm.)	47 478 788	49 737 352
Administrasjonskostnad/Rentegaranti	-2 921 338	-2 983 464
Netto pensjonskostnad	-41 692 913	-41 089 699
Premieavvik	2 864 537	5 664 189

PENSJONSFORPLIKTELSE	31.12.2016	31.12.2016	31.12.2016	31.12.2017
	ESTIMAT	ESTIMAT	ESTIMAT	ESTIMAT
Brutto påløpt forpliktelse	954 430 204	9 097 779	963 527 983	985 802 278
Pensjonsmidler	787 113 515	6 934 605	794 048 120	843 137 458
Netto forpliktelse før arb.avgift	167 316 689	2 163 174	169 479 863	142 664 820

SPESIFIKASJON AV BRUTTO PENSJONSFORPLIKTELSE UB - ESTIMAT	2017
Overførte/mottatte pensjonsforpliktelser 1.1	9 097 779
Brutto pensjonsforpl. IB 1.1 - estimat i fjor samt fisjon/fu	963 527 983
Estimatavvik forpliktelse IB 1.1	-23 293 197
Overførte/mottatte avvik	0
Faktisk forpliktelse	940 234 786
Årets opptjening	38 547 381
Rentekostnad	38 521 264
Utbetalinger	-31 501 153
Brutto pensjonsforpliktelse UB 31.12	985 802 278
SPESIFIKASJON AV BRUTTO PENSJONSMIDLER UB - ESTIMAT	**2017**
Overførte/mottatte pensjonsmidler 1.1	6 934 605
Brutto pensjonsmidler IB 1.1	794 048 120
Estimatavvik midler IB 1.1	-2 142 343
Overførte/mottatte avvik	0
Faktiske pensjonsmidler	791 905 777
Innbetalt premie/tilskudd (inkl. adm.)	49 737 352
Administrasjonskostnad/Rentegaranti	-2 983 464
Utbetalinger	-31 501 153
Forventet avkastning	35 978 946
Brutto pensjonsmidler UB 31.12	843 137 458

AMORTISERING AV PREMIEAVVIK	2017	2018
Sum amortisert premieavvik til føring	7 687 603	8 496 773
Akkumulert premieavvik	40 675 992	

AVSTEMMING	2017
Balanseført netto forpliktelse IB 1.1	167 316 689
Netto pensjonskostnad	41 089 699
Administrasjonskostnad/Rentegaranti	2 983 464
Innbetalt premie/tilskudd (inkl. adm.)	-49 737 352
Brutto estimatavvik	-21 150 854
Nettoeffekt av fisjon/fusjon	2 163 174
Balanseført netto forpliktelse UB 31.12	142 664 820
SPESIFIKASJON AV ESTIMATAVVIK, PLANENDRING OG TARIFFENDRING	**2017**
Endret forpliktelse - Planendring	0
Endret forpliktelse - Ny dødelighetstariff	0
Endret forpliktelse - Øvrige endringer	-21 150 854
Endringer forpliktelse - Totalt	-21 150 854

MEDLEMSSTATUS	01.01.2016	01.01.2017
Antall aktive	869	805
Antall oppsatte	927	1 026
Antall pensjoner	585	619
Gj.snittlig pensjonsgrunnlag, aktive	329 219	363 054
Gj.snittlig alder, aktive	44,32	44,16
Gj.snittlig tjenestetid, aktive	1,02	10,52
FORUTSETNINGER	**2016**	**2017**
Diskonteringsrente	4,00%	4,00%
Lønnsvekst	2,97%	2,97%
G-regulering	2,97%	2,97%
Pensjonsregulering	2,20%	2,20%
Forventet avkastning	4,60%	4,50%
Amortiseringstid	7	7

Statens Pensjonskasse

År	2015	2016
Andel av fellesskapets pensjonsgrunnlag	0,214 %	0,209 %
Amortisering:		7
PENSJONSKOSTNAD	**2016**	**2017**
Årets opptjening, service cost	7 775 811	8 307 534
Rentekostnad	4 897 435	5 144 061
Brutto pensjonskostnad	12 673 246	13 451 595
Forventet avkastning	-3 822 117	-3 842 505
Netto pensjonskostnad	8 851 129	9 609 090
Sum amortisert premieavvik	-244 602	-62 793
Administrasjonskostnad	276 696	284 959
Samlet kostnad (inkl. administrasjon)	8 883 223	9 831 256
PREMIEAVVIK	**2016**	**2017**
Forfalt premie (inkl. administrasjon og avregning)	10 400 485	9 978 305
(Herav avregning for foregående år, inkl adm,)	*156 837*	*69 355*
Administrasjonskostnad	-276 696	-284 959
Netto pensjonskostnad	-8 851 129	-9 609 090
Premieavvik	1 272 660	84 256
AMORTISERING AV PREMIEAVVIK	**2016**	**2017**
Beregnet premieavvik året før	1 355 218	1 272 660
Amortisering av fjorårets premieavvik	193 603	181 809
Amortisering av premieavvik fra tidligere år	-438 205	-244 602
Sum amortisert premieavvik til føring	-244 602	-62 793
Rest til amortisering inkl premeiavvik 31.12	-367 086	-220 029

PENSJONSFORPLIKTELSE	2016	2017
Brutto påløpt forpliktelse 31.12	135 109 114	142 053 125
Pensjonsmidler 31.12	-97 770 443	-100 177 383
Netto forpliktelse før arb.avgift 31.12	37 338 671	41 875 743

BRUTTO PENSJONSFORPLIKTELSER UB – ESTIMAT	2017
Brutto pensjonsforpliktelse IB 1.1. - estimat i fjor	135 109 114
Årets opptjening	8 307 534
Rentekostnad	5 144 061
Estimatavvik – forpliktelse	-6 507 584
Brutto pensjonsforpliktelse UB 31.12. – estimat	142 053 125

ESTIMATAVVIK PENSJONSFORPLIKTELSER	2017
Faktisk forpliktelse IB 1.1	128 601 530
Estimert forpliktelse IB 1.1	-135 109 114
Estimatavvik forpliktelse IB 1.1.	-6 507 584

BRUTTO PENSJONSMIDLER UB – ESTIMAT	2017
Brutto pensjonsmidler IB 1.1. - estimat i fjor	97 770 443
Forfalt premie (inkl. administrasjon og avregning)	9 978 305
Administrasjon	-284 959
Forventet avkastning	3 842 505
Estimatavvik - midler	-11 128 912
Brutto pensjonsmidler UB 31.12. - estimat	100 177 383

ESTIMATAVVIK PENSJONSMIDLER	2017
Faktiske pensjonsmidler IB 1.1	-86 641 532
Estimerte pensjonsmidler IB 1.1	97 770 443
Estimatavvik pensjonsmidler IB 1.1.	11 128 912

FØRING AV ESTIMATAVVIK OG PREMIEAVVIK	2017
Brutto estimatavvik	4 621 328
Amortisert premieavvik i år	62 793
Netto balanseført estimatavvik	4 684 121

AVSTEMMING	2017
Balanseført netto forpliktelse IB 1.1.	37 338 671
Netto pensjonskostnad	9 609 090
Administrasjonskostnad	284 959
Amortisert premieavvik i år	-62 793
Forfalt premie (inkl. administrasjon)	-9 978 305
Netto balanseført estimatavvik i år	4 684 121
Balanseført netto forpliktelse UB 31.12.	41 875 743

Økonomiske forutsetninger basert på)	
rundskriv fra Kommunal- og moderniseringsdepartementet (KMD	2017
Diskonteringsrente	4,00 %
Forventet avkastning	4,20 %
Forventet lønnsvekst	2,97 %
Forventet G-regulering	2,97 %

Note nr. 9 Anleggsregister

	GRUPPE 1	GRUPPE 2	GRUPPE 3	GRUPPE 4	GRUPPE 5	GRUPPE 6	Sum
Akkumulert anskaffelseskost pr. 01.01.17	20 850 271	34 648 134	249 826 279	1 009 491 142	197 323 695	12 349 887	1 524 489 408
Akkumulerte/reverserte nedskrivinger	-		-	-371 100	-	-	-371 100
Akkumulerte ordinære avskrivinger pr. 01.01.17	-8 499 421	-17 274 322	-65 252 519	-58 968 128	-31 368 318	-	-181 362 708
Bokført verdi 01.01.17	12 350 850	17 373 812	184 573 760	950 151 914	165 955 377	12 349 887	1 342 755 600
Tilgang i året	7 836 429	1 658 468	-	243 629 497	32 713 904	-	285 838 298
Avgang i året	-		-	-	-	-	-
Delsalg i året	-	-	-	-	-	-	-
Årets ordinære avskrivinger	-2 448 188	-3 013 967	-12 347 131	-16 534 667	-4 031 037	-	-38 374 990
Årets nedskrivinger	-	-	-	-	-	-	-
Årets reverserte nedskrivinger	-	-	-	-	-	-	-
Bokført verdi 31.12.17	**17 739 091**	**16 018 313**	**172 226 629**	**1 177 246 744**	**194 638 244**	**12 349 887**	**1 590 218 908**

GRUPPE 1 = EDB-utstyr, kontormaskiner og lignende
GRUPPE 2 = Anleggsmaskiner, maskiner,inventar og utstyr,verktøy, transportmidler og lignende
GRUPPE 3 = Brannbiler, parkeringspalsser, tekniske anlegg (va), renseanlegg
GRUPPE 4 = boliger, skoler, barnehager,idrettshaller, veier og ledningsnett
GRUPPE 5 = forretningsbygg, lagerbygg, administrasjonsbygg, sykehjem, kulturbygg, brannstasjoner og lignende
GRUPPE 6 = Tomtegrunn, nærings og boligarealer

Note 10 Større investeringsprosjekter

Oversikten over viser investeringsrammen inkludert mva. (Alle investeringsprosjekt er budsjettert med 25% finansiering med momskompensasjon)
Avvikene i forhold til budsjett skyldes i hovedsak at prosjektene er kommet lenger eller kortere en forutsatt i budsjett

	Budsjett 2017	Regnskap 2017
Ny skole Valnesfjord	47 000 000	153 743 049
Ny skole Vestmyra	31 200 000	27 446 310
Fauske Svømmehall	15 000 000	6 777 486
Fra leid til eid	13 000 000	7 719 147
Sulitjelma skole - Uteområde	12 000 000	5 775 382

Når det gjelder investeringer vises det til detaljert gjennomgang av status for de ulike prosjektene i rådmannens årsmelding til regnskapet

Note 11 Avsetninger og bruk av avsetninger

	Regnskap	Reg. budsjett	Oppr.budsjett	Regnskap i fjor
Avsetninger	13.554.355,79	5.080.152,61	750.000,00	45.619.284,86
Bruk av avsetninger	25.276.527,29	16.769.614,61	1.538.110,00	15.161.459,39
Til avsetning senere år	1.985.250,13	0,00	0,00	0,00
Netto avsetninger	**-13.707.421,63**	**-11.689.462,00**	**-788.110,00**	**30.457.825,47**

Note 12: Kapitalkonto

	DEBET	KREDIT
INNGÅENDE BALANSE		**289 311 384,43**
Av- og nedskrivning av anleggsmidler	38 455 998,00	
Aktivering av anleggsmidler		285 847 228,00
Salg av aksjer og andeler	50 000,00	
Nedskriving av aksjer og andeler	800 000,00	
Kjøp av aksjer og andeler		2 452 440,00
Aktivering av pensjonsmidler		65 365 488,00
Mottatte avdrag på utlån	7 209 304,85	
Utlån		17 178 883,00
Bruk av midler fra eksterne lån	248 100 695,76	
Avdrag på eksterne lån		35 231 180,00
Endring pensjonsforpliktelser KLP	46 475 758,64	
UTGÅENDE BALANSE	**354 294 846,18**	

Note 13 Premieavvik og betydningen det har på kommunens arbeidskapital

Reglene om regnskapsføring av premieavvik, har over flere år medført at den utgiftsførte pensjonen blir lavere enn det som faktisk er betalt, ved at staten har innført et kostnadskorreksjonselement i kommuneregnskapet.

Ved utgangen av 2017 har Fauske kommune opparbeidet et samlet netto premieavvik på 43 mill. kroner, d.v.s. som er utbetalt men enda ikke utgiftsført. Hele dette beløpet er imidlertid 'belastet kommunens likviditet, siden det er utbetalt. Tilsvarende tall pr. 31.12.2016 var på 44,8 mill. kr.

Note nr. 14 Selvkostområder

Kommunens utgifter til gjeld knyttet til selvkostområdet finansieres gjennom de brukerbetalinger kommunen krever inn fra brukerne. Kommunens utgifter til gjeld knyttet til øvrig virksomhet finansieres gjennom kommunens øvrige inntekter (frie inntekter)

Samlet etterkalkyle 2017

Etterkalkylene for 2017 er basert på regnskap datert 21. februar 2018.

Etterkalkyle selvkost 2017	Vann	Avløp	Slam-tømming	Plansaksbehandling	Totalt
Gebyrinntekter	17 009 893	10 870 176	795 884	157 015	28 832 968
Øvrige driftsinntekter	2 005 272	1 592 476	0	187 655	3 785 403
Driftsinntekter	**19 015 165**	**12 462 652**	**795 884**	**344 670**	**32 618 371**
Direkte driftsutgifter	10 884 810	7 408 411	565 414	1 203 862	20 062 497
Avskrivningskostnad	6 956 931	3 376 710	0	0	10 333 641
Kalkulatorisk rente (1,98 %)	2 872 248	1 342 197	0	0	4 214 445
Indirekte netto driftsutgifter	216 709	169 715	13 318	55 695	455 337
Driftskostnader	**20 930 698**	**12 297 033**	**578 732**	**1 259 457**	**35 065 920**
+ Tilskudd/subsidiering	0	0	0	914 787	914 787
Resultat	**-1 915 533**	**165 619**	**217 152**	**0**	**-1 532 762**
Kostnadsdekning i %	90,8 %	101,3 %	137,5 %	27,4 %	93,0 %
Selvkostfond/fremførbart underskudd 01.01	**-1 451 671**	**-1 831 473**	**147 819**	**0**	**-3 135 325**
-/+ Bruk av/avsetning til selvkostfond	-1 915 533	165 619	217 152	0	-1 532 762
+/- Kalkulert renteinntekt/-kostnad selvkostfond (1,98 %)	-47 707	-34 624	5 077	0	-77 254
Selvkostfond/fremførbart underskudd 31.12	**-3 414 911**	**-1 700 478**	**370 048**	**0**	**-4 745 341**

Etterkalkyle selvkost 2017	Bygge og delsaksbehandling	Kart og oppmåling			Totalt
Gebyrinntekter	1 182 643	1 352 274	0	0	2 534 917
Øvrige driftsinntekter	81 710	217 872	0	0	299 582
Driftsinntekter	**1 264 353**	**1 570 146**	**0**	**0**	**2 834 499**
Direkte driftsutgifter	1 682 356	1 447 029	0	0	3 129 385
Indirekte netto driftsutgifter	68 689	53 863	0	0	122 552
Driftskostnader	**1 751 045**	**1 500 892**	**0**	**0**	**3 251 937**
Resultat	**-486 692**	**69 253**	**0**	**0**	**-417 439**
Kostnadsdekning i %	72,2 %	104,6 %	0,0 %	0,0 %	87,2 %
Fremførbart underskudd 01.01	**-57 548**	**0**	**0**	**0**	**-57 548**
-/+ Bruk av/avsetning til selvkostfond	-486 692	69 253	0	0	-417 439
+/- Kalkulert renteinntekt/-kostnad selvkostfond (1,98 %)	-5 958	686	0	0	-5 272
Selvkostfond/fremførbart underskudd 31.12	**-550 197**	**69 939**	**0**	**0**	**-480 258**

Etterkalkylen for 2017 er utarbeidet i samarbeid med EnviDan Momentum AS som har mer enn 14 års erfaring med selvkostproblematikk og bred erfaring rundt alle problemstillinger knyttet til selvkost. Selvkostmodellen Momentum Selvkost Kommune benyttes av flere enn 260 norske kommuner.

Note nr. 15 Fond avsetninger og bruk av avsetninger

Disposisjonsfond	Regnskap 2017	Regnskap 2016
Inngående beholdning	-8 416 646	-4 693 881
Avsetninger i regnskapsåret		-3 722 765
Bruk i regnskapsåret	8 416 646	
Utgående beholdning	0	-8 416 646
Bundne driftsfond	Regnskap 2017	Regnskap 2016
Inngående beholdning	-27 540 341	-30 073 055
Avsetninger i regnskapsåret	-7 096 465	-10 654 297
Bruk i regnskapsåret	9 202 288	13 187 011
Utgående beholdning	-25 434 518	-27 540 341
Ubundne investeringsfond	Regnskap 2017	Regnskap 2016
Inngående beholdning	-4 198 793	-3 681 206
Avsetninger i regnskapsåret	-5 123 820	-2 182 000
Bruk i regnskapsåret	2 391 100	1 664 413
Utgående beholdning	-6 931 513	-4 198 793
Bundne investeringsfond	Regnskap 2017	Regnskap 2016
Inngående beholdning	-21 019 150	-18 202 859
Avsetninger i regnskapsåret	-4 841 171	-2 816 291
Bruk i regnskapsåret		0
Utgående beholdning	-25 860 321	-21 019 150

Note 16 Øvrige egenkapitalposter

Drift:

Regnskapsmessig merforbruk	Regnskap 2017	Regulert budsjett 2017	Opprinnelig budsjett 2017	Regnskap 2016
Tidligere opparbeidet merforbruk	0			
Årets avsetning til inndekking	0			
Nytt merforbruk i regnskapsåret	1 985 250,13			
Totalt merforbruk til inndekking	0			0
Resterende antall år for inndekking				2 år

Investering

Udekket beløp	Regnskap 2017	Regulert budsjett 2017	Opprinnelig budsjett 2017	Regnskap 2016
Tidligere udekket beløp				20 994 191,01
Årets avsetning til inndekking				20 994 191,01
Nytt udekket beløp i regnskapsåret	0			-
Totalt udekket beløp til inndekking	0			-

Note 17 Endring i regnskapsprinsipp som påvirker arbeidskapital driftsregnskap består av:

Endring av periodisering feriepenger 1994	12 271 998
Prinsippendring toppfinansieringstilskudd ressurskrevende brukere 2008	-1 672 000
Saldo:	10 599 998

Note 18 Interkommunalt samarbeid regulert etter Kommunelovens § 27

Salten interkommunale regnskapskontroll (SIRK)
Følgende kommuner inngår i samarbeidet:

- Fauske kommune
- Saltdal kommune
- Sørfold kommune
- Beiarn kommune
- Røst kommune

Totale overføringsinntekter fra deltakerkommunene: 711 000,-

Note 19 Interkommunalt samarbeid og eierskap

	2017	2016	2015
Nordlandsmuseet	670 000	634 275	618 000
Salten Regionråd	379 010	379 000	372 000
Salten Friluftsråd	111 397	108 680	106 000
Felles Ansvar i Salten	196 630	196 630	191 500
Salten kultursamarbeid	151 649	147 950	144 060
Sekretariat kontrollutv.	148 000	160 400	157 977
Salten Kommunerevisjon	1 495 240	1 140 550	1 412 750
RKK Indre Salten	750 000	744 856	750 683
Karrieresenteret Indre Salten	120 000	102 040	100 000
Interkomm. Arkiv i Nordland	133 000	1 410 000	124 000
Utmarkskomm. Sammensl.	49 000	40 000	40 000
Salten IUA (akutt forurensn)	46 000	35 000	35 000
Salten Brann	8 271 667	8 202 592	7 964 795
Samisk bokbuss	17 000	15 000	15 000
Sceneinstruktøren Indre salten	50 000	30 000	30 000
Felles legevakt Fauske-Sørf inkl. AMK-sentral	5 746 664	5 820 981	6 011 073
Helse- og miljøtilsyn	375 000	365 000	347 000
Krisesenteret i Bodø	730 743	741 000	730 000
Overgrepsmottak Bodø	331 718	103 232	332 000
Sum	**19 772 718**	**20 377 186**	**19 481 838**

NOTE nr. 20: Finansielle omløpsmidler

1. Aktiv forvaltning

	Markedsverdi 31.12.2017	Markedsverdi 31.12.2016	Bokført verdi 31.12.2017	Årets resultatførte verdiendring	Anskaffelseskost
Hjemfallsfond plassering Pareto	30 994 745	29 365 723	30 994 745	1 629 022	19 200 000
Hjemfallsfond plassering SB1 Securities	29 752 864	27 121 712	29 752 864	2 631 152	17 500 000
Sum	60 747 609	56 487 435	60 747 609	4 260 174	36 700 000

2. Aksjepost SKS

	Bokført verdi 31.12.2017	Anskaffelseskost
Kortsiktige aksjer SKS	76 039 000	76 039 000

Finansielle omløpsmidler plassert i enkeltaksjer i SKS er vurdert til laveste verdi av anskaffelseskost og virkelig verdi i tråd med
regnskapsforskriftens § 8 og God kommunal regnskapsskikk
Markedsverdi viser markedsverdien på plasseringene pr. 31.12.
Bokført verdi viser verdien av beholdningen og hva man kan forvente å motta ved et salg.

"Årets resultatførte verdiendring er forskjellen mellom IB bokført verdi
per 01.01 i regnskapsåret og UB bokført verdi per 31.12. Dette beløpet er ført i driftsregnskapet med resultatvirkning."

På grunn av verdiøkning er det i årets driftsregnskap inntektsført til sammen 4.260.174 kr.

"Anskaffelseskost viser hva det ble betalt for omløpsmiddelet da det ble
kjøpt. Forskjellen mellom anskaffelseskost og markedsverdi viser den urealiserte avkastning kommunen har oppnådd hittil på plasseringen. "

Markedsrisiko	Risikoen for tap som følge av endringer i priser og kurssvingninger i de markedene kommunene er eksponert, herunder:
Renterisiko	Renterisiko representerer risikoen for at verdien på lån og plasseringer i rentebærende verdipapirer endrer seg når renten endrer seg. Går renten opp, går verdien av plasseringer i rentebærende verdipapirer ned (og motsatt).
Likviditetsrisiko	Likviditetsrisiko representerer faren for at midler ikke kan transformeres til kontanter i løpet av en rimelig tidsperiode.
Valutarisiko	Valutarisiko representerer risikoen for tap pga. kurssvingninger i valutamarkedet.
Systematisk risiko i aksjemarkedet (generell markedsrisiko)	Systematisk risiko er forbundet med sannsynligheten for at det aktuelle aksjemarkedet vil stige eller falle - både på kort og lang sikt.
Usystematisk risiko i aksjemarkedet (selskapsrisiko)	Usystematisk risiko er forbundet med risikoen for at verdien av det aktuelle investeringsobjekt (selskap) en investerer i, vil stige eller falle i forhold til verdien på markedet - både på kort og lang sikt.

"Kommunens eksponering i markedet og fordeling av plasseringen på aktivaklasser
er innenfor de vedtatte rammer i henhold til kommunens finansreglement. "

Note 21 Aksjer og andeler oppført som anleggsmidler

	Regnskap	Regnskap
	2017	2016
SALTEN KOMMUNEREVISJON, AKSJER.	150 000	150 000
FAUSKE PARKERING AS	2 100 000	2 900 000
ISE ENERGI AKSJER	12 343 093	12 343 093
SALTENS BILRUTER, AKSJER	53 525	53 525
SALTEN KRAFTSAMBAND, AKSJER	76 104	76 104
FAUSKEH. BOR.LAG	16 000	16 000
NORD-NORSK ELEVHJEM	30 000	30 000
MYRA BORETTSLAG	24 000	24 000
FAUSKEH.B. BOR.LAG	16 000	16 000
AS GALVANO STANS	253 000	253 000
NORDL. UTBYGGINGSSELSKAP	22 000	22 000
AS SALTEN KARTDATA	50 000	50 000
EGENKAPITALINNSKUDD KLP	24 297 227	21 844 787
SALTEN REISELIV, AKSJER	25 000	25 000
VEGPAKKE SALTEN		50 000
T O T A L T	**39 455 949**	**37 853 509**

NOTE nr. 22 Ytelser til ledende personer

Tekst	Regnskap 2017	Regnskap 2016
Lønn og annen godtgjørelse til adm. sjef inkludert pensjonsavtale	1 392 000 kr.	981 000 kr.
Lønn og annen godtgjørelse til adm. sjef for verv i kommunal sammenheng (AS, KF, IKS, stiftelser etc.)	0	0
Lønn og annen godtgjørelse til ordfører inkludert pensjonsavtale	1.068 000	1 048 000 kr.
Lønn og annen godtgjørelse til ordfører for verv i kommunal sammenheng (AS, KF, IKS, stiftelser etc.)	0	0

Note nr. 23 Revisjonshonorarer

Tekst	Regnskap 2017	Regnskap 2016
Honorar for regnskapsrevisjon, forvaltningsrevisjon og rådgivning	1.495.240 kr.	1.140.550 kr.

Note 24 avvikling av Fauske Eiendom KF

I 2017 er det foretatt en avvikling av Fauske Eiendom KF. Foretakets regnskap ble gjort opp pr. 01.06.2017.Ved avvikling er følgende eiendeler, gjeld og egenkapital overført fra foretakets balansregnskap til kommunens.

	Fauske Eiendom KF	Fauske Kommune
Anleggsmidler*	0	6 956 507,00
Omløpsmidler	0	9 113 390,30
Sum eiendeler	**0**	**16 069 897,30**
Disposisjonsfond	0	-16 752,68
Bundne driftsfond	0	-
Ubundne investeringsfond	0	-
Bundne investeringsfond	0	-
Regnskapsmessig merforbruk		2 684 557,92
Udisponert beløp investering		-3 507 100,75
Kapitalkonto	0	2 240 000,00
Sum egenkapital	*0*	*1 400 704,49*
Langsiktig gjeld*	0	-9 210 264,00
Kortsiktig gjeld	0	-8 260 337,79
Sum gjeld og egenkapital	**0**	**-16 069 897,30**

*Består av pensjonsmidler og pensjonsforpliktelser KLP

Note 25 Kassekreditt

Fauske kommune har en kassekreditt-ramme på kr 140 mill. i Sparebank 1 Nord-Norge. Pr. 31.12.2017 var det trukket 96,1 mill. kr av denne rammen.

Note 26 Avdrag på lån til videre utlån og forskotteringer

Mottatte avdrag på videreutlån og forskotteringer skal uavkortet benyttes til nedbetaling av kommunens innlån. Eventuelle mottatte avdrag som ikke er benyttet til nedbetaling av gjeld avsettes til avdragsfond (bundet investeringsfond) Jf. også KRS nr. 3 Lån, opptak, avdrag og refinansiering punkt 3.4 nr. 2.

	2017	2016
Mottatte avdrag på startlån	7 209 304	5 360 036
Utgiftsførte avdrag i investeringsregnskapet	2 234 719	2 543 745
Avsetning til/bruk av avdragsfond	4 974 585	2 816 291
Saldo avdragsfond 31.12.	24 977 256	20 136 085

NOTE nr. 27 Årsverk

	2016	2017
Antall ansatte	698	877*
Antall kvinner	571	700
% andel kvinner	82 %	80 %
Antall menn	127	177
% andel menn	18 %	20 %
Antall kvinner ledende stillinger	6	6
% andel kvinner i ledende stillinger	43 %	43 %
Antall menn i ledende stillinger	8	8
% andel menn i ledende stillinger	57 %	57 %

*Årsaken til økningen i antall årsverk for 2017 er at 01.05.17 ble Fauske Eiendom en del av Fauske kommune.

Fordeling heltid/deltid

	2016	2017
Antall ansatte i deltidsstillinger	325	312
Antall kvinner i deltidsstillinger	288	279
% andel kvinner i deltidsstillinger	89 %	89 %
Antall menn i deltidsstillinger	37	33
% andel menn i deltidsstillinger	11 %	11 %

Note 28 Likestilling

Likestilling omhandler hvordan kommunen sikrer likeverdig behandling av kommunens ansatte uavhengig av kjønn, funksjonsevne og kulturbakgrunn.

- Fauske kommune skal være en attraktiv arbeidsgiver for både kvinner og menn i alle aldersgrupper, og uavhengig av funksjonsevne og kulturbakgrunn.
- Fauske kommune skal sikre at alle ansatte gis mulighet til å utnytte sine ressurser og blir rettferdig belønnet for dette.
- Fauske kommune skal ta hensyn til likestilling i alt personalarbeid.

Fauske kommune

ÅRSMELDING 2017



FAUSKE KOMMUNE

Folkehelsekommunen der alle trives

Innhold

1 Rådmannens årsberetning 4
1.1 Økonomi 4
1.2 Nærmere om driftsregnskapet 5
1.3 Nærmere om avvik mellom budsjett og regnskap 9
1.3.1 Lønn 9
1.3.2 Sosiale utgifter 11
1.3.3 Kjøp av varer og tjenester som inngår i kommunal tjenesteproduksjon 11
1.3.4 Kjøp av varer og tjenester som erstatter kommunal tjenesteproduksjon 12
1.3.5 Skatt og rammetilskudd 12
1.3.6 Finansinntekter/finansutgifter 13
1.3.7 Interne finansieringstransaksjoner 13
1.4 Investeringsregnskapet 14
1.5 Nøkkeltall/analyse 14
1.5.1 Netto driftsresultat/resultatgrad 14
1.5.2 Likviditet 15
1.5.3 Lånegjeld 17
1.5.4 Egenkapital – fondsbeholdning 17
1.5.5 Finansielle plasseringer 18
1.6 Foreløpig KOSTRA-statistikk 20
1.7 Personal 21
1.7.1 Etikk 21
1.7.2 Likestilling 22
1.7.3 Sykefravær 22
1.8 Internkontrolltiltak for å sikre betryggende kontroll 23
2 Resultatvurdering samhandlingsområder 25
2.1 Oppvekst og kultur 25
2.1.1 Skole 26
2.1.2 Barnehage 26
2.1.3 Barne- og familieenheten 27
2.1.4 Kultur 28
2.2 Helse og omsorg 28
2.2.1 Samhandling 29
2.2.2 Helse og omsorg felles 29
2.2.3 Institusjon 29
2.2.4 Hjemmetjenesten 30
2.2.5 Helse 31
2.2.6 NAV 31

2.3 Eiendom, plan og samfunnsutvikling 32
2.3.1 Fauske kommunale eiendommer 33
2.3.2 Plan og utvikling 33
2.3.3 Vei og gatelys 34
2.4 Øvrige områder 34
2.4.1 Politikk 34
2.4.2 Rådmannens stab 34

1 Rådmannens årsberetning

1.1 Økonomi

Etter forskrift om årsregnskap og årsberetning og kommunal regnskapsstandard skal rådmannen redegjøre for økonomisk stilling og avvik mellom revidert budsjett og regnskapet.

Denne framstillingen forutsettes å være dekkende for formelle krav til årsberetningen, mens utfyllende tjenesteinformasjon er tatt inn i kapittel 2 resultatenhetenes årsmelding.

Regnskapet for 2017 er avlagt med et regnskapsmessig merforbruk på 1,99 mill. kr, og et negativt netto driftsresultat på 17,8 mill. kr. Differansen mellom de to tallene skyldes at det er brukt egenkapital for å redusere merforbruket mest mulig. Samtidig betyr dette at Fauske kommune nå har tømt disposisjonsfondet, og dermed er det ingen muligheter til å regulere inn dekning for merutgifter underveis i regnskapet for 2018.

Årets resultat er svakt og viser en drift i sterk ubalanse. Etter rådmannens oppfatning er årsaken til resultatet sammensatt, men i stor grad en konsekvens av en utvikling med reduserte kraftinntekter kombinert med betydelig økning i finansutgiftene.

Tabellen nedenfor er interessant fordi den viser forholdet mellom kommunens kraftinntekter og finansutgifter de siste 6 årene. Her ligger slik rådmannen ser det, en vesentlig forklaringsvariabel til de driftsutfordringer Fauske kommune nå står overfor.

Kraftinntektene er som kjent ekstra inntekter utover inntekter som skatt og rammetilskudd. De fleste kommunene i Norge har ikke disse inntektene.

Tabell 1 – Forholdet mellom kraftinntekter og finansutgifter 2012-2017 (tall i hele tusen)

	Regnskap 2017	Regnskap 2016	Regnskap 2015	Regnskap 2014	Regnskap 2013	Regnskap 2012
KONSESJONSKRAFT NETTO	-11 884	-5 573	-12 277	-15 423	-11 650	-22 368
EIENDOMSSKATT FRA KRAFTPRODUKSJON	-19 658	-23 150	-23 575	-23 900	-22 873	-20 170
AKSJEUTBYTTE FRA KRAFTSELSKAP	-6 456	-9 039	-7 163	-8 743	-12 564	-10 511
KVOTEKRAFT NETTO	-4 522	-4 522	-4 522	-4 522	-4 522	-4 522
NETTO INNTEKT KRAFT	**-42 520**	**-42 284**	**-47 537**	**-52 588**	**-51 609**	**-57 571**
RENTEUTGIFTER	20 032	19 550	15 944	15 404	14 651	14 514
AVDRAGSUTGIFTER	32 996	24 199	22 409	23 423	21 322	19 178
SUM FINANSUTGIFTER	**53 028**	**43 749**	**38 353**	**38 827**	**35 973**	**33 692**
DIFFERANSE FINANSUTGIFTER KRAFTINNTEKTER	**10 508**	**1 465**	**-9 184**	**-13 761**	**-15 636**	**-23 879**

I 2012 var kraftinntektene 23,9 mill. kr høyere enn finansutgiftene, og i 2016 var finansutgiftene for første gang større enn kraftinntektene. I 2017 er finansutgiftene 10,5 mill. kr høyere enn inntektene fra kraft. Dette betyr i praksis at mens en i 2012 hadde nesten 24 mill. kr ekstra «kjøpekraft» til å finansiere øvrig drift etter at utgifter til renter og avdrag var

dekket, var situasjonen i 2017 at kraftinntektene var 10,5 mill. kr lavere enn utgiftene til renter og avdrag.

Mellom 2015 og 2017 er det altså 19,7 mill. kr i forskjell. Selv om økning i eiendomsskatt på øvrig eiendom fra og med 2015 har kompensert for noe av dette gapet, er det en viktig årsak til at Fauske kommunes økonomi nå er kritisk svak.

Selv i årene der kraftinntektene bidro til å finansiere øvrig drift har driftsnivået vært for høyt. I stedet for å redusere nivået av tjenester har man balansert budsjettene med generelle «ostehøvel»-kutt i utgiftene og økte anslag på rammetilskudd og skatteinntekter.

Etter rådmannens oppfatning har vi passert et punkt der dette ikke er forsvarlig eller vil fungere. Myndighetenes krav til de tjenester kommunen skal levere presser i tillegg utgiftene oppover fra år til år.

Rådmannen har stadfestet dette gjentatte ganger både i årsmeldinger og tertialmeldinger. Det er advart om at driftsnivået ikke står i forhold til inntektsgrunnlaget. Reelt netto driftsresultat har med få unntak vært negativt de siste 10 årene.

Ut fra rådmannens vurdering er Fauske kommune nå i en situasjon der vesentlig reduksjon av driftsnivået er påkrevd. Det er kritisk at dette skjer gjennom reduksjon av vår tjenestestruktur, hvis ikke vil kommunen i de neste årene havne i en situasjon med store akkumulerte underskudd, som det vil bli svært krevende å komme ut av.

1.2 Nærmere om driftsregnskapet

Tabell 2 – Resultat 2017 Resultatområder (tall i hele tusen)

	Regnskap 2017	Regulert budsjett	Opprinnelig budsjett	Avvik regulert budsjett	Avvik opprinnelig budsjett
Politisk	8 996	10 038	10 042	-1 041	-1 046
Administrasjon	28 445	28 751	30 454	-306	-2 009
Eiendom, plan og samfunnsutvikling	51 400	52 960	51 669	-1 560	-269
Oppvekst og kultur	222 655	221 844	221 212	811	1 443
Helse og omsorg	245 109	236 962	231 727	8 148	13 382
Sum	**556 605**	**550 555**	**545 103**	**6 051**	**11 502**

Tabell 3 – Resultat 2017 Driften av enhetene (tall i hele tusen)

	Regnskap 2017	Regulert budsjett	Opprinnelig budsjett	Avvik regulert budsjett	Avvik opprinnelig budsjett
Politikk	8 996	10 038	10 042	-1 041	-1 046
Rådmann stab	28 445	28 751	30 454	-306	-2 009
Samhandling	768	485	485	283	283
Vei og gatelys	8 118	8 734	8 017	-616	101
Fauske kommunale eiendommer	37 197	37 001	36 151	196	1 046
Plan og utvikling	6 085	7 225	7 501	-1 140	-1 416
Skole	126 043	123 616	120 111	2 427	5 932
Barnehage	59 326	60 605	61 306	-1 279	-1 979
Barn og familie	19 843	20 111	21 854	-268	-2 011
Kultur	16 153	16 505	16 896	-352	-743
Oppvekst og kultur Felles	1 289	1 008	1 046	282	244
Helse og omsorg felles	8 264	12 860	8 690	-4 596	-426
Institusjon	82 063	77 768	80 791	4 294	1 272
Hjemmetjenesten	89 312	84 735	81 813	4 577	7 499
Fauske storkjøkken	3 232	2 793	2 908	439	324
Helse	38 298	36 705	38 042	1 593	256
Nav	23 172	21 615	18 998	1 557	4 174
Sum	**556 605**	**550 555**	**545 103**	**6 051**	**11 502**

Tallene viser stort merforbruk på flere enheter og et vesentlig svakere resultat enn for 2016.

Det er flere årsaker til dette:

- I 2016 var det på grunn av et rimeligere lønnsoppgjør enn beregnet, en betydelig besparelse på fast lønn i forhold til opprinnelig budsjett.

- Fortsatt vekst i vikarutgifter/bruk av vikarbyrå.

- I 2017 økte utgiftene til sosialstønad med 5,1 mill. kr i forhold til 2016. Dette var utgifter utover vedtatt budsjett.

- I 2017 økte utgiftene til introduksjonsordningen for bosatte flyktninger med 4,7 mill. kr sammenlignet med 2016.

- I 2016 fikk kommunen utbetalt 9,8 mill. kr fra UDI i forbindelse med mottak av flyktninger. I forhold til utgiftene ga dette en netto inntekt på 3,4 mill. kr. I 2017 var det i budsjettet beregnet en inntekt på 7,8 mill. kr. Så ble det bråstopp i flyktningstrømmen som førte til nedleggelser av mottakene i kommunen. Inntektene

ble redusert til 0,5 mill. kr samtidig som det påløp utgifter, noe som ga et merforbruk på området.

- I 2016 ble det utbetalt ca. 4 mill. kr mindre til private barnehager på grunn av lavere søkertall enn beregnet i budsjett.

- I 2016 var institusjon og hjemmetjenester i balanse i forhold til det opprinnelig vedtatte budsjettet. I 2017 ble det et merforbruk på ca. 8 mill. kr.

- Selv om inntektene i 2017 var høyere enn budsjettert, var dette på langt nær tilstrekkelig til å dekke økte utgifter.

Tabell 4 – Avvik regnskap – Budsjett fordelt på regnskapsgrupper (tall i hele tusen)

	Regnskap 2017	**Regulert budsjett**	**Opprinnelig budsjett**	**Avvik regulert budsjett**	**Avvik opprinnelig budsjett**
Fast lønn	360 848	357 091	350 565	3 757	10 282
Overtid	5 958	2 209	1 429	3 749	4 529
Vikarutgifter inkl. eksterne vikartjenester	57 096	50 700	31 957	6 396	25 139
Annen lønn	33 460	32 316	28 916	1 144	4 544
Sosiale utgifter	78 316	76 409	72 500	1 907	5 816
Kjøp som inngår i kom. tjenesteproduksjon	119 868	105 524	88 935	14 344	30 933
Kjøp som erstatter kom. tjenesteproduksjon	86 602	87 643	110 656	-1 042	-24 054
Overføringsutgifter	54 524	48 798	43 191	5 726	11 333
Kjøp av konsesjonskraft	12 803	12 216	12 216	587	587
Skatt på kvotekraft	1 508	1 680	1 680	-173	-173
Rente og finansutgifter	54 149	54 745	57 570	-596	-3 421
Sum utgifter	**865 132**	**829 333**	**799 617**	**35 799**	**65 515**
Refusjoner syke- og fødselspenger	-21 564	-18 999	-14 999	-2 565	-6 565
Brukerbetalinger, salg og leieinntekter	-93 655	-89 530	-87 296	-4 126	-6 359
Overføringsinntekter eks syke- og fødselsp.	-65 674	-61 944	-55 087	-3 729	-10 587
Statstilskudd, tilskudd kommuner og private	-50 678	-46 644	-42 344	-4 034	-8 334
Rammetilskudd	-284 331	-277 231	-277 231	-7 100	-7 100
Skatt på inntekt og formue	-242 290	-239 596	-236 596	-2 693	-5 693
Eiendomsskatt	-45 946	-45 750	-45 750	-196	-196
Salg av konsesjonskraft	-24 687	-24 650	-24 650	-37	-37
Salg av kvotekraft	-6 030	-6 000	-6 000	-30	-30
Aksjeutbytte	-6 456	-6 500	-8 000	44	1 544
Rente og finansinntekter	-6 047	-3 275	-3 275	-2 772	-2 772
Sum inntekter	**-847 358**	**-820 120**	**-801 229**	**-27 238**	**-46 129**

Tabell 5 – Avvik regnskap – Interne finansieringstransaksjoner (tall i hele tusen)

	Regnskap 2017	Regulert budsjett	Opprinnelig budsjett	Avvik regulert budsjett	Avvik opprinnelig budsjett
Avsetninger til fond	7 096	5 080	750	2 016	6 346
Overføring til investeringsregnskapet	0	3 226	2 400	-3 226	-2 400
Bruk av fond	-24 871	-16 770	-1 538	-8 101	-23 333
Netto interne finansieringstransaksjoner	**-17 774**	**-8 463**	**1 612**	**-9 311**	**-19 386**

Store avvik i forhold til opprinnelig budsjett på kontogruppene fast lønn, kjøp av varer og tjenester skyldes innlemming av Fauske Eiendom KF i kommunens regnskap fra 01.06.2017.

Tabell 6 – Resultat 2017 Fellesområder (tall i hele tusen)

	Regnskap 2017	Regulert budsjett 2017	Budsjett 2017	Avvik reg. budsj. 2017	Avvik budsj. 2017
Fast lønn	6 708	5 737	5 905	971	803
Overtid	710	141	141	569	569
Annen lønn	64	26	26	37	37
Sosiale utgifter	2 291	-5 953	-12 870	8 245	15 162
Kjøp som inngår i kom. tjenesteprod.	11 550	8 338	8 338	3 213	3 213
Kjøp som erstatter kom. tjenesteprod.	9 921	10 374	10 374	-454	-454
Overføringsutgifter	15 214	14 730	14 730	485	485
Kjøp av konsesjonskraft	12 803	12 216	12 216	587	587
Sum utgifter	**157 822**	**146 488**	**137 408**	**11 335**	**20 415**
Refusjoner syke- og fødselspenger	-535	-847	-47	312	-488
Brukerbetalinger, salg og leieinntekter	-33 090	-33 816	-33 816	726	726
Overføringsinntekter eks syke- og fødselsp.	-835	-14	-14	-821	-821
Statstilskudd, tilskudd kommuner og private	-8 008	-9 465	-9 465	1 457	1 457
Rammetilskudd	-284 331	-277 231	-277 231	-7 100	-7 100
Skatt på inntekt og formue	-242 290	-239 596	-236 596	-2 693	-5 693
Eiendomsskatt	-45 946	-45 750	-45 750	-196	-196
Salg av konsesjonskraft	-24 687	-24 650	-24 650	-37	-37
Salg av kvotekraft	-6 030	-6 000	-6 000	-30	-30
Aksjeutbytte	-6 456	-6 500	-8 000	44	1 544
Rente og finansinntekter	-6 047	-3 275	-3 275	-2 772	-2 772
Bruk av fond	-17 799	-13 750	-1 519	-4 049	-16 280
Motpost avskrivninger	-38 375	-36 148	-36 148	-2 227	-2 227
Sum inntekter	**-714 428**	**-697 043**	**-682 511**	**-17 385**	**-31 917**
T O T A L T	**-556 605**	**-550 555**	**-545 103**	**-6 051**	**-11 502**

Fellesområder består av diverse områder som ikke er naturlig å plassere under resultatenhetene. Postene som inngår her er blant annet rammetilskudd, alle skatteinntekter, konsesjonskraft og kvotekraft, tilskudd til interkommunal virksomhet, selvkostområder og premieavvik på pensjon.

1.3 Nærmere om avvik mellom budsjett og regnskap

Fauske Eiendom KF (nå Fauske kommunale eiendommer) ble avviklet og innlemmet i kommunen fra og med 1. juni 2017. Dette gjør det utfordrende å sammenligne regnskap med opprinnelig budsjett, da utgifter til bygg/eiendom ble ført i én sum som husleie i kommunens regnskap, mens lønnsutgifter og øvrige utgifter framkom i egne budsjett/regnskap for det kommunale foretaket. Dette gir misvisende utslag særlig på fast lønn og kjøp av varer og tjenester I de tilfeller der avvikene har sin årsak i dette, er dette kommentert under de enkelte punkt.

1.3.1 Lønn

Tabell 7 – Fast lønn (tall i hele tusen)

Regnskap 2017	Regulert budsjett	Opprinnelig budsjett	Avvik regulert budsjett	Avvik opprinnelig budsjett
354 140	351 354	344 659	2 786	9 479

Tallene viser et merforbruk i forhold til regulert budsjett på 2,8 mill. kr. Det store avviket i forhold til opprinnelig budsjett skyldes at Fauske kommunale eiendommer ikke var en del av opprinnelig budsjett.

Tabell 8 – Fast lønn ekskl. Fauske kommunale eiendommer (tall i hele tusen)

Regnskap 2017	Regulert budsj.	Opprinnelig budsjett	Avvik regulert budsjett	Avvik opprinnelig budsjett
342 555	338 874	344 659	3 681	-2 105

Tabell 8 viser avvik når Fauske kommunale eiendommer holdes utenfor. Da viser tallene et mindreforbruk i forhold til opprinnelig budsjett på 2,1 mill. kr og et merforbruk på 3,7 mill. kr i forhold til regulert budsjett. Budsjettet for fast lønn ble ut fra forventet forbruk regulert ned i forbindelse med økonomimelding 2/2017, mens vikarutgifter ble regulert opp tilsvarende.

Tabell 9 – Netto vikarutgifter og overtid (tall i hele tusen)

	Regnskap 2017	Regulert budsjett 2017	Budsjett 2017	Avvik regnsk.-reg. budsj.	Avvik budsjett 2017
VIKARER	13 078	18 580	4 580	-5 502	8 498
VIKAR VED FØDSELSPERMISJON	4 576	3 866	2 966	710	1 610
VIKAR VED SYKDOM	12 713	11 333	10 386	1 380	2 327
VIKAR VED FERIE	6 709	7 357	7 211	-648	-502
EKSTRAHJELP	4 934	3 065	3 065	1 869	1 869
EKSTRAHJELP ALVORLIGE SYKE	419	428	428	-9	-9
OVERTID	5 958	2 209	1 429	3 749	4 529
KJØP AV EKSTERNE VIKARTJENESTER	14 648	6 002	3 252	8 646	11 396
REFUSJON SYKEPENGER	-16 887	-16 779	-12 779	-108	-4 108
REFUSJON FØDSELSPENGER	-4 677	-2 220	-2 220	-2 457	-2 457
Sum	**41 471**	**33 841**	**18 318**	**7 630**	**23 153**

Tabell 9 viser forbruk av vikarer, overtid samt refusjon syke- og fødselspenger for 2017. Tallene viser et merforbruk på 7,6 mill. kr i forhold til regulert budsjett, og 23,2 mill. kr i forhold til opprinnelig budsjett.

Tabell 10 – Netto vikarutgifter og overtid 2017 vs. 2016 (tall i hele tusen)*

	Regnskap 2017	Regnskap 2016	Endring
VIKARER	13 066	10 607	2 459
VIKAR VED FØDSELSPERMISJON	4 576	2 983	1 592
VIKAR VED SYKDOM	12 174	14 043	-1 869
VIKAR VED FERIE	6 585	6 216	369
EKSTRAHJELP	4 540	5 455	-915
EKSTRAHJELP ALVORLIGE SYKE	419	313	106
OVERTID	5 917	5 190	727
KJØP AV EKSTERNE VIKARTJENESTER	14 648	11 604	3 044
REFUSJON SYKEPENGER	-15 688	-19 028	3 339
REFUSJON FØDSELSPENGER	-4 677	-3 423	-1 254
Sum Netto vikarutgifter inkl. overtid	**41 558**	**33 960**	**7 598**

*Beløpene for 2016 er justert for lønnsvekst 2017 (2,5 %), Fauske kommunale eiendommer er holdt utenfor da de ikke var en del av kommunen i 2016.

Tabell 9 viser at netto vikar- og overtidsutgifter har økt med 7,6 mill. kr fra 2016 til 2017. En økning i bruk av eksterne vikarer (vikarbyrå) samtidig som sykepengerefusjonene er redusert med 3,3 mill. kr i 2017 gir alene en negativ effekt på over 6 mill. kr sammenlignet med 2016.

1.3.2 Sosiale utgifter

Tabell 11 – Sosiale utgifter (tall i hele tusen)

	Regnskap 2017	Regulert budsjett	Opprinnelig budsjett	Avvik regulert budsjett	Avvik opprinnelig budsjett
PENSJONSUTGIFTER	52 973	58 967	62 716	-5 994	-9 743
PREMIEAVVIK PENSJON	-5 748	-14 286	-21 286	8 537	15 537
AMORTISERING AV PREMIEAVVIK	6 688	7 000	7 000	-312	-312
ARBEIDSGIVERAVGIFT	23 530	24 048	23 390	-518	140
Sum	**77 443**	**75 729**	**71 820**	**1 714**	**5 623**

Tabell 11 viser utgiftene til pensjon og arbeidsgiveravgift. Tallene viser et merforbruk på 1,7 mill. kr i forhold til regulert budsjett. I forhold til pensjonsutgifter følger vi prognoser fra KLP og Statens Pensjonskasse.

1.3.3 Kjøp av varer og tjenester som inngår i kommunal tjenesteproduksjon

Kjøp av varer og tjenester som inngår i kommunal tjenesteproduksjon omfatter formelt også kjøp av eksterne vikartjenester. Da disse i praksis er knyttet til lønnsområdet og utfordringene knyttet til vikarbruk, er de i stedet tatt med som en del av netto vikarutgifter, jf. tabell 9.

Tabell 12 – Kjøp av varer og tjenester som inngår i kommunal tjenesteproduksjon (ekskl. kjøp av eksterne vikartjenester) (tall i hele tusen)

Regnskap 2017	Reg. budsj. 2017	Budsjett 2017	Avvik regnsk.-reg. budsj.	Avvik budsjett 2017
119 868	105 524	88 935	14 344	30 933

Tabell 12 viser avvik slik de framkommer av regnskap. I opprinnelig budsjett var ikke Fauske kommunale eiendommer en del av kommunen.

Det vesentlige merforbruket gjelder vedlikehold/service 2,1 mill. kr (hovedsakelig selvkostområder), husleie 2,4 mill. kr, transport 1,1 mill. kr, avgifter 1,2 mill. kr, lisenser 1,1 mill. kr, kurs/opplæring 1,3 mill. kr, inventar/utstyr 1,1 mill. kr og matvarer 1,5 mill. kr.

Når det gjelder merforbruk husleie gjelder dette boligkontor og må sees i sammenheng med merinntekt på husleieinntekter.

1.3.4 Kjøp av varer og tjenester som erstatter kommunal tjenesteproduksjon

Tabell 13 – Kjøp av varer og tjenester som erstatter kommunal tjenesteproduksjon (tall i hele tusen)*

	Regnskap 2017	Regulert budsjett	Opprinnelig budsjett	Avvik regulert budsjett	Avvik opprinnelig budsjett
TIL STATEN/STALIGE INSTITUSJONER	3 822	2 207	2 207	1 615	1 615
TIL FYLKESKOMMUNEN/FYLKESKOMM. INSTIT.	1 306	1 172	1 172	133	133
TIL ANDRE KOMMUNER/INSTITUSJONER	5 733	6 091	6 091	-358	-358
TIL ANDRE/DRIFTSAVTALER MED PRIVATE	49 118	49 962	49 962	-844	-844
KJØP FRA IKS (KOMM. SELV DELTAKER)	10 640	11 552	11 552	-912	-912
OVERFØRING TIL /KJØP FRA KOMMUNALT FORETAK	920	1 520	1 520	-600	-600
Sum	**71 539**	**72 505**	**72 505**	**-966**	**-966**

**Fauske kommunale eiendommer er holdt utenfor jf. pkt. 1.3*

I forhold til budsjett er det en besparelse på ca. 1 mill. kr på disse postene.

1.3.5 Skatt og rammetilskudd

Tabell 14 – Skatt og rammetilskudd (tall i hele tusen)

	Regnskap 2017	Regulert budsjett 2017	Budsjett 2017	Avvik regnsk-reg. budsj.	Avvik budsjett 2017
RAMMEOVERFØRING	-284 331	-277 231	-277 231	-7 100	-7 100
SKATT PÅ FORMUE OG INNTEKT	-242 290	-239 596	-236 596	-2 694	-5 694
Sum	**-526 621**	**-516 827**	**-513 827**	**-9 794**	**-12 794**

Fauske kommune bruker KS´ prognosemodell til fastsettelse av budsjett for skatt og rammetilskudd. Som tallene viser ble endelige tall både for skatteinngang og inntektsutjevning betydelig høyere enn budsjettert. Inntektsutjevning inntektsføres som en del av rammetilskuddet. Fauske kommune har lavere skatteinngang enn landssnittet, og dette kompenseres delvis gjennom inntektsutjevningen.

1.3.6 Finansinntekter/finansutgifter

Tabell 15 – Oversikt finansinntekter/finansutgifter (tall i hele tusen)

	Regnskap 2017	Regulert budsjett 2017	Budsjett 2017	Avvik regnsk-reg. budsj.	Avvik budsjett 2017
Rente og finansutgifter					
RENTEUTGIFTER	20 032	20 212	23 037	-181	-3 006
AVDRAGSUTGIFTER	32 996	33 788	33 788	-792	-792
Sum	**53 028**	**54 000**	**56 825**	**-972**	**-3 797**
	-	-	-	-	-
Rente og finansinntekter	-	-	-	-	-
RENTEINNTEKTER	-1 786	-1 775	-1 775	-11	-11
KURSGEVINST FINANSIELLE PLASSERINGER	-4 260	-1 500	-1 500	-2 760	-2 760
Sum	**-6 047**	**-3 275**	**-3 275**	**-2 772**	**-2 772**

Rente- og avdragsutgifter viser 1 mill. kr lavere enn regulert budsjett. Dette skyldes lavere renter gjennom året enn beregnet, samt noe forskjøvet tidspunkt for låneopptak.

Når det gjelder finansinntekter ble disse 2,8 mill. kr høyere enn budsjettert. Dette skyldes høyere avkastning på aktiv forvaltning enn budsjettert.

1.3.7 Interne finansieringstransaksjoner

Tabell 16 – Oversikt interne finansieringstransaksjoner (tall i hele tusen)

	Regnskap 2017	Regulert budsjett	Opprinnelig budsjett	Avvik regulert budsjett	Avvik opprinnelig budsjett
Avsetninger til fond	7 096	5 080	750	2 016	6 346
Overføring til investeringsregnskapet	0	3 226	2 400	-3 226	-2 400
Bruk av fond	-24 871	-16 770	-1 538	-8 101	-23 333
Netto interne finansieringstransaksjoner	**-17 774**	**-8 463**	**1 612**	**-9 311**	**-19 386**

Avvik avsetninger til fond skyldes at merinntekt fra aktiv forvaltning er avsatt til hjemfallsfondet, videre er budsjettert overføring til investeringsregnskapet strøket på grunn av negativt driftsresultat. Stort avvik når det gjelder inntektsføring av fond i forhold til opprinnelig budsjett har sin årsak i innregulering av disposisjonsfond for å dekke opp forventet merforbruk. Avvik i forhold til regulert budsjett skyldes større bruk av tidligere avsatte øremerkede tilskudd.

1.4 Investeringsregnskapet

De største investeringene i 2017 fremgår av tabell 17 nedenfor.

Tabell 17 – Større investeringsprosjekt 2017 (brutto utgift) (tall i hele tusen)

Prosjekt	Forbruk 2017	Budsjett 2017
Ny skole Valnesfjord	153 743	47 000
Ny skole Vestmyra	27 446	31 200
Fauske svømmehall	6 777	15 000
Fra leid til eid	7 719	13 000
Svømmebasseng Sulitjelma	11 550	7 850
Bygg/eiendom avsatt bevilgning	20 640	7 000

Det er bokført investeringer på til sammen 297 mill. kr inkl. mva. i 2017. Investeringsregnskapet er avsluttet i balanse.

Fordeling på enkeltprosjekter fremgår av regnskapsskjema 2B i årsregnskapet.

1.5 Nøkkeltall/analyse

De mest sentrale indikatorene er:

- Netto driftsresultat/resultatgrad
- Likviditet
- Langsiktig gjeld
- Egenkapital

1.5.1 Netto driftsresultat/resultatgrad

Tabellen nedenfor viser utviklingen i netto resultatgrad de siste 4 årene.

Tabell 18 – Utvikling netto resultatgrad (tall i hele tusen)

	2017	2016	2015	2014
Sum driftsinntekter i regnskapet	828 036	796 972	754 492	716 682
Netto driftsresultat i regnskapet	-17 774	20 728	-7 704	-20 663
Netto resultatgrad	-2,15 %	2,60 %	-1,02 %	-2,88 %

Netto driftsresultat viser hva kommunen har igjen til avsetninger og investeringer, og er et mål på kommunens økonomiske handlefrihet. Kommunal- og moderniseringsdepartementet mener netto driftsresultat som andel av sum driftsinntekter (netto resultatgrad) bør ligge på ca. 2 % for at økonomien kan betegnes som sunn.

1.5.2 Likviditet

Kommunens likviditet avgjør i hvilken utstrekning kommunen evner å dekke sine kortsiktige betalingsforpliktelser etter hvert som de forfaller, med andre ord om kommunen er i stand til å betale lønn til sine ansatte og betale regninger fra sine leverandører etter hvert som de forfaller.

Trekker vi kortsiktig gjeld fra omløpsmidlene framkommer det som kalles arbeidskapitalen. Denne viser hva kommunen sitter igjen med hvis alle disse postene gjøres om til kontanter.

Tabell 19 – Nøkkeltall likviditet (tall i hele tusen)

Arbeidskapitalen				
	2017	**2016**	**2015**	**2014**
Omløpsmidler	298 851	275 473	253 819	400 507
Kortsiktig gjeld	230 683	135 490	226 499	368 303
Arbeidskapital	**68 168**	**139 983**	**27 320**	**32 202**
Avtale kvotekraft	-12 060	-18 090	-24 120	-30 150
Premieavvik	42 989	44 829	47 341	56 129
Kortsiktig gjeld fratrukket Kvotekraft gjeld	218 623	117 400	202 379	220 399
Omløpsmidl. korrigert for positivt premieavvik	255 862	230 644	206 478	344 378
Likviditetsgrad 1				
	2017	**2016**	**2015**	**2014**
Omløpsmidler/kortsiktig gjeld	**1,17**	**1,96**	**1,02**	**1,56**
Sum omløpsmidler	298 851	275 473	253 819	282 751
Fratrukket:				
Ubrukte lånemidler	22 502	84 206	1 983	176
Finansielle papirer	136 787	132 473	129 004	128 674
Balanseført premieavvik netto	43 172	45 215	45 738	56 317
Trekk kassekreditt	-96 109		-78 931	-117 756
Mest likvide omløpsmidler	281	13 579	-1 837	-20 172
Likviditetsgrad 2				
	2017	**2016**	**2015**	**2014**
Mest likvide omløpsmidler/korrigert kortsiktig gjeld	**0,00**	**0,12**	**-0,01**	**-0,09**

Likviditetsgrad 1 viser forholdet mellom omløpsmidler og kortsiktig gjeld i %, og bør som tommelfingerregel være større enn 2. Tallet for Fauske kommune i 2017 er 1,17.

Arbeidskapital og likviditetsgrad 1 er interessant i forhold til å se trender over tid, men er altfor upresist fordi det inneholder beløp som ikke er likvide på kort sikt samt at de inneholder ubrukte lånemidler som er øremerket investeringer.

Likviditetsgrad 2 (driftslikviditetsandelen) tar hensyn til at ikke alle omløpsmidler er tilgjengelig til enhver tid. Det er derfor justert for kommunens finansplasseringer, ubrukte lånemidler, samt premieavvik (som ikke er reelle omløpsmidler). Dette nøkkeltallet bør som tommelfingerregel være større enn 1, og tabellen viser at likviditetsgrad 2 for 2017 er på 0,00.

Likviditetsgrad 2 er som nevnt innledningsvis det nøkkeltallet som gir best informasjon om likviditetssituasjonen på kort sikt.

Likviditetsgrad 1 og 2 viser kun et «øyeblikksbilde» av situasjonen per 31.12.2017. For å få et mer utdypende bilde av situasjonen, er det mer interessant å se på beholdningen på hovedfoliokonto (den konto som brukes til alle inn- og utbetalinger i kommunen).

Figur 1 – Utvikling likviditet 2017 virkelige tall mot likviditetsbudsjett

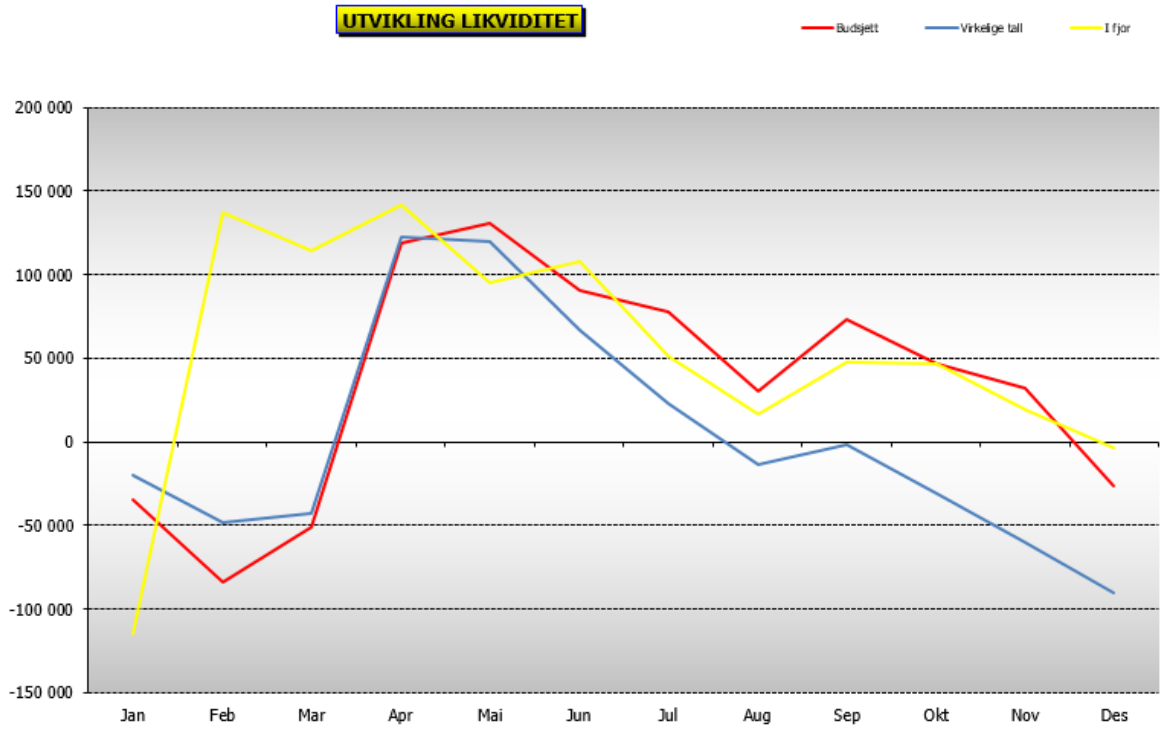

I den løpende drift er kommunen avhengig av å ha tilstrekkelig tilgjengelig likviditet til å betale lønn og andre løpende forpliktelser. Figuren viser at Fauske kommune i store deler av året er avhengig av betydelig kassekreditt for å dekke løpende forpliktelser. I forhold til budsjett viser de virkelige tallene en vesentlig lavere likviditet gjennom året. Dette skyldes to forhold. For det første var det større utbetalinger på investeringer enn forutsatt i budsjett. Det andre er at netto driftsresultat ble vesentlig svakere enn budsjettert. Pr. 31.12. 2017 var trekket på kassekreditten 96,1 mill. kr.

Som rådmannen har påpekt tidligere er Fauske kommunens grunnlikviditet meget svak. Svak likviditet er et klart tegn på en drift i ubalanse. Uten en betydelig reduksjon i driftsnivået vil situasjonen forverres fra år til år, og kommunen blir avhengig av velvilje fra bankforbindelse for å øke kassakreditten ytterligere fra dagens trekkgrense som er på 140 mill. kr.

1.5.3 Lånegjeld

Tabell 20 nedenfor viser kommunens rente- og avdragsbelastning som andel av brutto driftsinntekter.

Tabell 20 – Andel renter og avdrag av brutto driftsinntekter (tall i hele tusen)

	2017	2016	2015	2014
Brutto driftsinntekter	828 036	796 972	754 492	716 682
Rente og avdragskostnad	54 148	45 067	40 382	40 339
Rente og avdragskostnads andel av brutto driftsinntekter	**6,54 %**	**5,65 %**	**5,35 %**	**5,63 %**

Tabellen viser at betydelig økning i lånegjeld medfører at en større del av driftsinntektene går med til å betjene gjeld, noe som igjen medfører mindre inntekter til å dekke ordinær drift i kommunen.

1.5.4 Egenkapital – fondsbeholdning

Tabell 21 – Oversikt fondsbeholdning (tall i hele tusen)

	Regnskap 2017	Regnskap 2016	Regnskap 2015	Regnskap 2014
Disposisjonsfond	0	-8 417	-4 694	-604
Ubundne investeringsfond	-6 932	-4 199	-3 681	-4 324
Sum frie egenkapitalfond	-6 932	-12 615	-8 375	-4 928
Bundne driftsfond	-25 435	-27 540	-30 073	-45 590
Bundne investeringsfond	-25 860	-21 019	-18 203	-11 318
Sum bundne egenkapitalfond	-51 295	-48 559	-48 276	-56 908
Totalt	**-58 226**	**-61 175**	**-56 651**	**-61 836**

1.5.4.1 Ubundne fondsmidler

Disposisjonsfond skal bestå av midler avsatt i drift og kan fritt disponeres både i drifts- og investeringsregnskapet. På grunn av betydelig merforbruk på drift i 2017 er hele beholdningen brukt per 31.12.2017. Dette medfører at for 2018 er det ingen mulighet til å regulere inn dekning av merforbruk i drift med disposisjonsfond.

Ubundne investeringsfond er fond som fritt kan benyttes til å dekke utgifter i investeringsregnskapet. Per 31.12.2017 er beholdningen 6,9 mill. kr.

1.5.4.2 Bundne fondsmidler

Bundne fondsmidler består av bundne driftsfond og bundne investeringsfond. Felles for disse er at de er bundet opp av eksterne aktører i form av tilskudd, øremerkede midler og gaver. Midlene kan ikke benyttes fritt av kommunen, men kun benyttes til de formål de er bestemt for. Per 31.12.2017 består bundne driftsfond av 25,4 mill. kr (herav hjemfallsfondet på 13,9

mill. kr og næringsfond på 2,3 mill. kr). Bundne investeringsfond utgjør 25,9 mill. kr og består i hovedsak av ekstraordinære nedbetalinger fra kunder på Husbankens formidlingslån.

1.5.5 Finansielle plasseringer

Fauske kommune har plassert midler fra tidligere hjemfallsutbetalinger i såkalt aktiv forvaltning i henholdsvis Pareto AS og Sparebank 1 Kapitalforvaltning AS.

Tabell 22 – Oversikt urealisert verdiendring aktiv forvaltning (tall i hele 1.000)

Plassering	31.12.2016	31.12.2017	Endring
Hjemfallsfond Plassering Pareto	29 366	30 995	1 629
Hjemfallsfond Plassering SB1 Forvaltning	27 122	29 753	2 631
Utvikling samlet portefølje	**56 488**	**60 748**	**4 260**

Generelt er kommunens plasseringer basert på en forsiktig risikoprofil i tråd med vedtatt finansreglement. Hovedvekt ligger på langsiktige norske obligasjoner med forventet god avkastning. Urealisert verdistigning i 2017 utgjør 4,26 mill. kr fordelt med 1,63 mill. kr på Pareto og 2,63 mill. kr på Sparebank 1 Kapitalforvaltning.

Her er det viktig å understreke at verdien på fondsplasseringene må sees i sammenheng med størrelsen på tilhørende avsetning under egenkapitalen (Hjemfallsfondet). Dette fondet har en saldo på 13,9 mill. kr, og er den disponible delen av plasseringen. Differansen skyldes at fondet er benyttet til å finansiere større investeringer de siste årene (tilskudd SKS Arena og kjøp av aksjer i Indre Salten Energi), uten at det er foretatt tilsvarende nedsalg av plasseringen i aktiv forvaltning.

Differansen mellom verdien av plasseringen på 60,7 mill. kr og egenkapitalfondet på 13,9 mill. kr er derfor «lån» av ordinære driftslikvider. Rådmannen vurderer fortløpende hvorvidt det skal foretas et delvis nedsalg slik at plasseringen blir i samsvar med reell størrelse på egenkapitalfondet. Slik utviklingen har vært det siste året er det vurdert som mest økonomisk lønnsomt å la pengene stå i aktiv forvaltning inntil videre.

1.5.5.1 Pareto

Fauske kommunes portefølje i Pareto er i dag satt sammen av produktene Pareto Aksje Norge A og Pareto høyrente. Pareto Aksje Norge A er et aksjefond som investerer i et begrenset antall aksjer som velges ut fra de ledende selskapene på Oslo Børs. Fondet har normalt en annen forventet risiko/avkastningsprofil enn referanseindeksen. Investeringsfilosofien kan karakteriseres som forsiktig, langsiktig og lite transaksjonsorientert. En følger solide og godt drevne selskaper med et langsiktig potensial og investerer som regel i 20–30 av dem. Viktige utvalgskriterier er solid balanse, god historisk avkastning på egenkapital og rimelig prising.

Pareto høyrente er et fond som investerer i verdipapirer utstedt av finansinstitusjoner og industriforetak. Fondet kan plassere i ansvarlige lån. Disse kredittobligasjonene forventes å gi fondet en høyere avkastning enn tradisjonelle pengemarkedsplasseringer. Fondet vil i hovedsak investere i obligasjoner utstedt av norske selskaper. Den gjennomsnittlige durasjon

ligger mellom null og to år. Fondet vekter 100 prosent ved beregning av egenkapitalkrav for banker, pensjonskasser og forsikringsselskap.

Figur 2 – Utvikling gjennom året Pareto

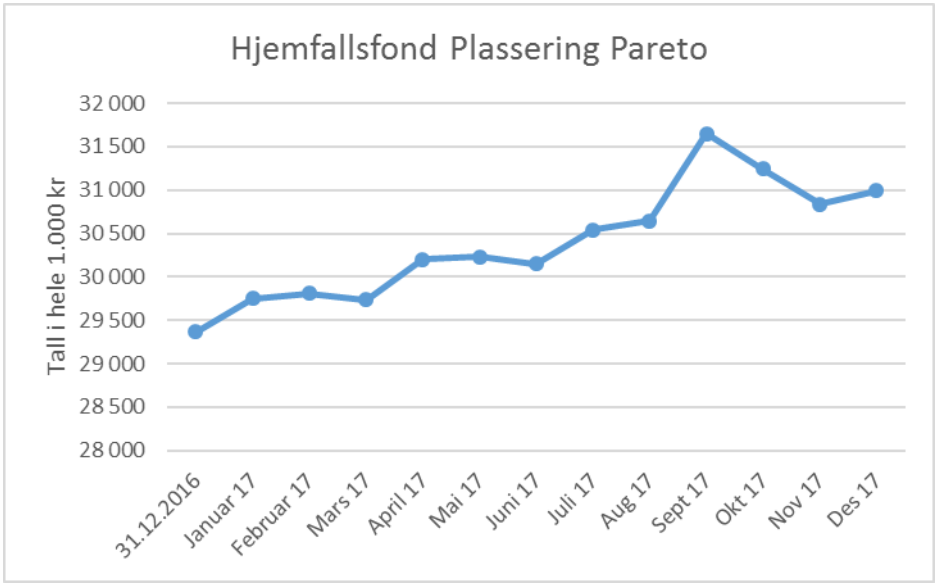

1.5.5.2 *Sparebank 1 Kapitalforvaltning*

Kommunens plasseringer i Sparebank 1 Kapitalforvaltning er satt sammen av forskjellige rente- og aksjeprodukter med vekting i tråd med vedtatt finansreglement.

Figur 3 – Utvikling gjennom året Sparebank 1 Kapitalforvaltning

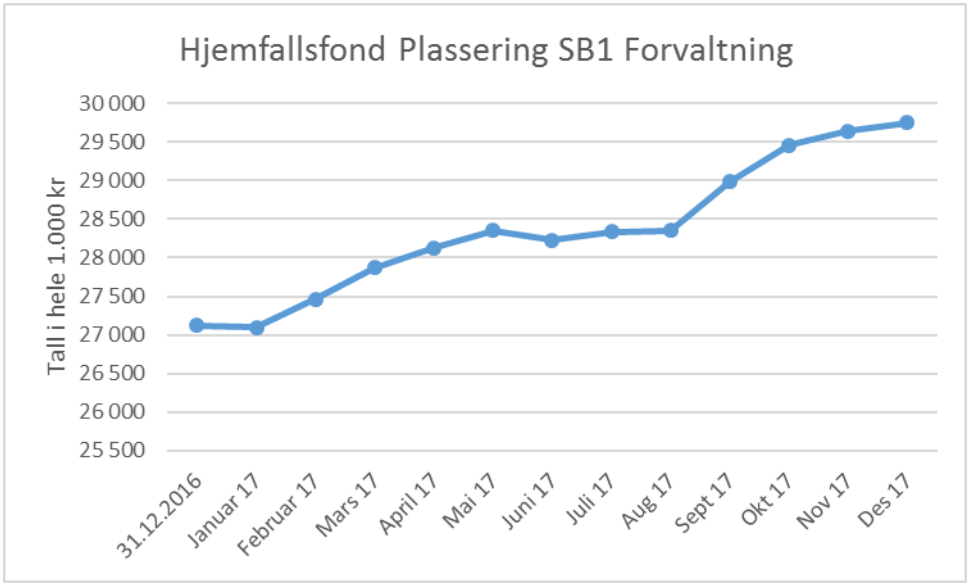

1.6 Foreløpig KOSTRA-statistikk

Vi har valgt å ta med sentrale punkt fra siste Kommunebarometer som baserer seg på foreløpige KOSTRA-tall 2017. Plasseringene er foreløpig, ettersom en del data først blir endelig publisert i juni.

Hvis vi ser bort fra kommunenes ulike økonomiske utgangspunkt, kommer Fauske på en 395. plass. Nøkkeltallene er langt svakere enn økonomiske forutsetninger skulle tilsi. Endelig tabell blir offentliggjort 21 .juni. Fauske er inne på Topp 100-lista innen miljø og ressurser, vann, avløp og renovasjon og pleie og omsorg. Kommunen har sine svakeste plasseringer innen økonomi (416. plass), grunnskole (402. plass) og enhetskostnader (324. plass).

Grunnskolen
Avgangskarakterene på 10. trinn i Fauske har vært en del under middels de siste fire årene, målt mot resten av Skole-Norge. Resultatene i fjor var omtrent på samme nivå som snittet de siste fire årene. 37 prosent av elevene på 5. trinn de siste fire årene ligger på laveste mestringsnivå (av fem). Det er en høy andel. På ungdomsskolen er det mange lærere i matematikk, engelsk og norsk som ikke oppfyller nye krav til fordypning i fagene. Her har kommunen tilsynelatende en stor utfordring både med etterutdanning og rekruttering.

Pleie og omsorg
Relativt mange ansatte har fagutdanning i Fauske hvilket bør indikere høyere kvalitet enn i mange andre kommuner. Snittet for landet ligger på 74 prosent. Andelen er omtrent uendret det siste året. Målt mot hvor mange over 80 som faktisk bor på sykehjem, har kommunen en middels andel plasser avsatt til demente. Nasjonalt er anslaget at fire av fem gamle på sykehjem er demente. I Fauske er 53 prosent av plassene ment for demente. Kommunene skal gi et tilbud til funksjonshemmete også utenom arbeid og studier. I Fauske er det 64 prosent som har fått oppfylt sitt behov. Andelen er ganske høy målt mot resten av landet. Snittet i Kommune-Norge er 60 prosent. De beste ligger på 85 prosent.

Barnevern
Når vi korrigerer andelen av barn som er i barnevernet for behovet, er andelen i Fauske på 7,9 prosent. Snittet er 5 prosent. Andelen saker som tar mer enn 3 måneder å behandle er middels. Kommune-Norge har blitt bedre de siste årene, snittet er nå 87 prosent. Vi har ikke oppdaterte tall for hvor stor andel av barna i barnevernet som er plassert i fosterhjem eller institusjon. Snittet i Kommune-Norge er 27 prosent.

Barnehage
Bemanningen i barnehagene i Fauske er midt på treet. Som regel er bemanningen lavere jo større kommunen blir. Snittet er 6 barn per årsverk. 35 prosent av ansatte i kommunale barnehager har pedagogisk utdanning. Landsgjennomsnittet er på 36 prosent. Andelen menn som jobber i barnehagene i Fauske er godt under snittet. 68 prosent av barna med minoritetsbakgrunn går i barnehage, ifølge tallene. Snittet for landet er 77 prosent. Ulike telletidspunkt for barn i barnehage og antall minoritetsspråklige barn er en marginal feilkilde.

Helse
Legedekningen i Fauske er litt lavere enn i mediankommunen. Kommunestørrelse har stor betydning på dette punktet. Det er ledig plass på 20 prosent av fastlegelistene. Det er litt lav dekning av helsesøster målt mot antall småbarn i kommunen. Målt mot folketallet er det ikke mange kommuner som har færre ansatte enn Fauske som er registrert med videreutdanning innen psykisk helsearbeid.

Sosialtjeneste
Unge mottakere går litt kortere tid på sosialhjelp i Fauske enn i normalkommunen. I barometeret regnes kort stønadstid som bra. Det må være positivt at sosialhjelp er en midlertidig løsning på vei mot noe mer permanent. Blant de under 25 år, er andelen på sosialhjelp korrigert for behovet på 5,8 prosent, mens snittet i Kommune-Norge ligger på 3,7 prosent. Sosialstønad gis i over 10 måneder til 11 prosent av de som mottar støtte. Andelen er ikke spesielt høy, kommunen er på 103. plass på denne tabellen. Andelen mottakere som har sosialhjelp som hovedinntekt er litt over normalen. I barometeret er det positivt at få har sosialhjelp som hovedinntekt.

Økonomi
Knapt noen andre hadde et så dårlig korrigert netto driftsresultat i fjor. Fauske havner på 407. på denne tabellen for 2017, med et korrigert resultat på 1,7 prosent. Målt over de siste fire årene har driften akkurat gått i null. Over tid bør marginen bli bedre enn dette. Få andre har så høy gjeld som Fauske når vi måler mot brutto driftsinntekter. Snittet er på bare 45 prosent. Investeringsnivået har vært meget høyt i Fauske de fire siste årene. Få andre kommuner har investert så mye.

Kostnadsnivå
Netto utgifter til grunnskolen (korrigert for utgiftsbehovet) i Fauske er høye. Kommunen er på 375. plass på denne tabellen. Innen pleie og omsorg ligger kostnadene midt på treet. Barnehagekostnadene er litt under det som er normalnivået. Kostnadene innen barnevernet ligger nærmere de billigste enn de dyreste kommunene.

1.7 Personal

1.7.1 Etikk

Fauske kommune legger stor vekt på åpenhet, redelighet og ansvar i all sin virksomhet, både for folkevalgte og ansatte. Som forvaltere av samfunnets fellesmidler stilles det høye krav til den enkelte medarbeiders etiske holdninger i sin virksomhet for kommunen. Alle plikter å forholde seg lojal til de vedtak som er truffet. Åpenhet, redelighet og ansvar skal være grunnlaget for tillit mellom kolleger og i forholdet til innbyggere.

Gjennomgang av kommunens etiske retningslinjer
Kommunens etiske retningslinjer gjennomgås årlig i avdelingene.

Fokus (kommunens elektroniske arkiv- og saksbehandlingssystem)
Høsten 2016 oppgraderte kommunen arkiv- og saksbehandlingssystemet fra WebSak Basis til WebSak Fokus, et full-elektronisk arkivsystem. Fauske kommune ønsker en god og åpen dialog, ikke bare med sine ansatte, men også med sine innbyggere. Postlister er tilgjengelig på kommunens hjemmeside. Alle brukere av WebSak Fokus har hatt gjennomgang av offentlighetsloven og forvaltningsloven, samt at rutiner for gradering av innkommende og utgående post er gjennomgått.

Kommunens hjemmeside og Facebook
Det er viktig for Fauske kommune å få ut informasjon til så mange som mulig på kortest mulig tid. Til dette brukes kommunens hjemmeside og Facebook.

Intervju
I forbindelse med tilsettinger gjennomføres intervju med påfølgende referansesjekk. Under intervjuene er bl.a. etikk og lojalitet sentrale tema.

Medarbeidersamtale/daglig drift
Etiske holdninger og retningslinjer er tema i de årlige medarbeidersamtalene. Kommunen har for øvrig lav terskel for å ta opp hendelser med den enkelte ansatte dersom det er ønske om endret adferd. Dette gjøres der det anses nødvendig, og så raskt som mulig etter en eventuell hendelse

1.7.2 Likestilling

I tråd med diskriminerings- og tilgjengelighetsloven gjennomføres det flere tiltak i Fauske kommune.

Ved tilsettinger oppfordres alle kandidater uansett kjønn til å søke ledige stillinger.

Kommunen har lik lønn for likt arbeid uansett kjønn. Gjennomsnittsinntekten er lavere for kvinner enn menn fordi det er flest kvinner i lavtlønnsyrkene. Utviklingen de siste årene er at denne differansen reduseres.

Det arbeides kontinuerlig i kommunen med å redusere antall små uønskede deltidsstillinger. Dette er et likestillingsfremmende tiltak, fordi det er i de kvinnedominerte yrker vi finner de aller fleste uønskede «småstillingene». Partssammensatt utvalg vedtok 20.9.2016 en anbefaling om at grunnbemanningen i pleie/omsorg økes gradvis over fire år til alle stillinger er minimum 80 %. Dette har kommunestyret fulgt opp i budsjettvedtaket for 2017.

Alder er ikke et diskvalifiserende kriterium ved ansettelser i Fauske kommune, en prøver alltid å ansette den søkeren som totalt sett har de beste kvalifikasjonene vurdert i forhold til saklige kriterier.

1.7.3 Sykefravær

Vi ser en positiv utvikling med tanke på det totale sykefraværet i Fauske kommune i 2017 sammenlignet med året før:

- Gjennomsnittlig fravær 1. januar – 31. desember 2016: **8,8 %**
- Gjennomsnittlig fravær 1. januar – 31. desember 2017: **8,3 %**

1. juni 2017 ble Fauske Eiendom KF tilbakeført til Fauske kommune. Sykefraværstallene for Fauske Eiendom KF er derfor inkludert i statistikken for 2016 og fram til 1. juni 2017. Fra og med 1. juni 2017 er tallene en del av Fauske kommune sin statistikk.

Kurvene følger samme generelle utviklingstrekk for begge år, med noen unntak. Som vanlig preges vinterhalvåret av høyest fravær, med en kraftig reduksjon i sommermånedene. Spesielt i april og august ser vi en reduksjon i sykefraværet på hhv. 2,1 % og 2,3 % i forhold til 2016.

Langtidsfraværet er økt med 0,3 %. Korttidsfraværet er redusert med 0,8 % og er dermed hovedårsaken til den totale nedgangen. Dette er motsatt av utviklingen fra 2015–2016, hvor langtidsfraværet var hovedårsaken til nedgangen i sykefraværet.

Figur 4 – Utvikling sykefravær 2016 vs. 2017

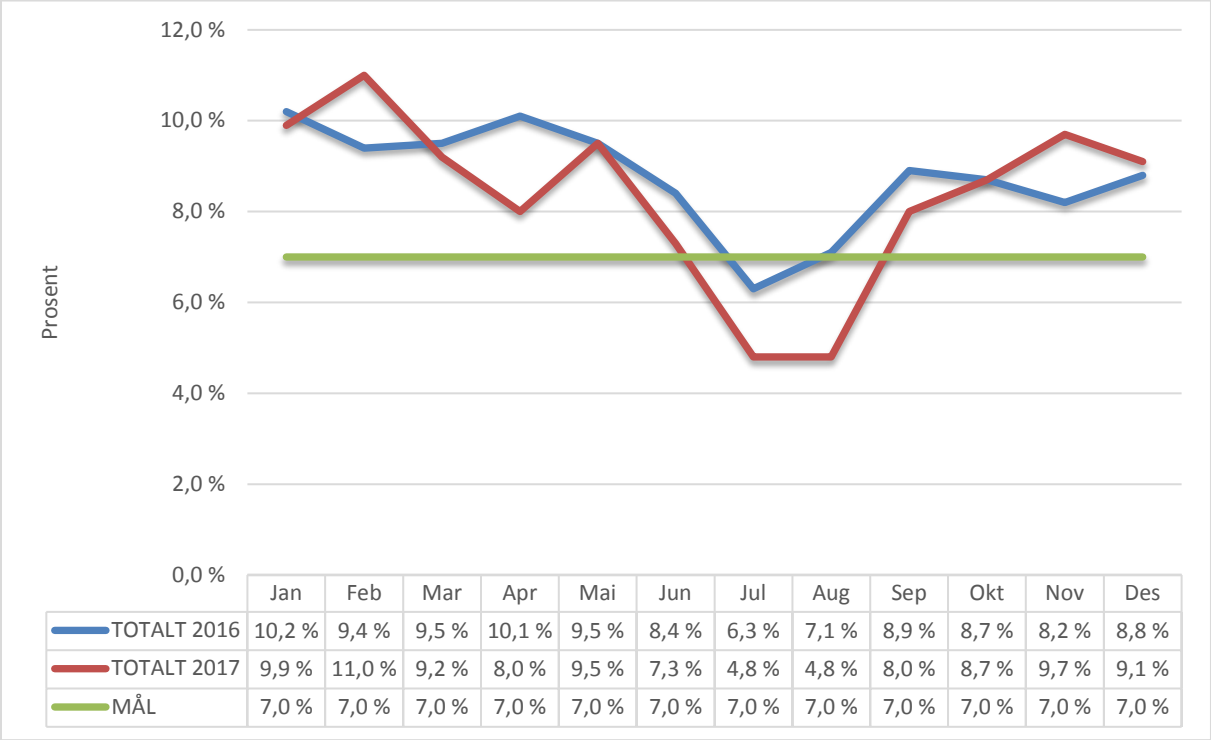

	Jan	Feb	Mar	Apr	Mai	Jun	Jul	Aug	Sep	Okt	Nov	Des
TOTALT 2016	10,2 %	9,4 %	9,5 %	10,1 %	9,5 %	8,4 %	6,3 %	7,1 %	8,9 %	8,7 %	8,2 %	8,8 %
TOTALT 2017	9,9 %	11,0 %	9,2 %	8,0 %	9,5 %	7,3 %	4,8 %	4,8 %	8,0 %	8,7 %	9,7 %	9,1 %
MÅL	7,0 %	7,0 %	7,0 %	7,0 %	7,0 %	7,0 %	7,0 %	7,0 %	7,0 %	7,0 %	7,0 %	7,0 %

Endring på de ulike samhandlingsområdene:

	2016	**2017**	**Endring**
• Helse og omsorg:	11,0 %	8,4 %	- 2,6 %
• Oppvekst og kultur:	7,2 %	8,3 %	+ 1,1 %
• Rådmannens stab:	3,4 %	8,3 %	+ 4,9 %
• Eiendom, plan og samfunnsutvikling	8,5 %	8,7 %	+ 0,2 %

Helse og omsorg kan vise til en positiv utvikling sammenlignet med året før. Både Oppvekst og kultur, Rådmannens stab og Eiendom, plan og samfunnsutvikling har hatt en oppgang i sitt sykefravær. Helse og omsorg er den største sektoren med tanke på antall ansatte, noe som medfører at vi får en positiv utvikling i sykefraværet med en reduksjon totalt på 0,5 %.

1.8 Internkontrolltiltak for å sikre betryggende kontroll

Kommuneloven § 23.2 omhandler rådmannens internkontroll. Det fremkommer der at rådmannen skal se til at virksomheten er gjenstand for "betryggende kontroll", uten at dette er konkretisert eller operasjonalisert fra lovgiver eller departement.

Risikovurderinger er et svært viktig grunnlag for forbedringsarbeid og kontrolltiltak. Vurdering av risiko utføres og dokumenteres på ulike nivåer og i ulike dokumenter i kommunen, men er ikke helhetlig utformet. Rådmannen vurderer at det fortsatt er et behov for et mer helhetlig grep og ytterligere formaliseringer.

Dagens IKT-systemer gir muligheter til å begrense tilganger og loggføre endringer på en god måte, både knyttet til personalmessige forhold, effektuering av økonomiske forpliktelser og i saksbehandling.

Fauske kommune har implementert et kvalitets- og styringsverktøy kalt Risk Manager. Her har kommunen felles dokumentsamling og avvikssystem. Alle ansatte, både fast ansatte og midlertidig ansatte har tilgang til dette.

I dokumentsamlingen ligger til enhver tid siste oppdaterte og gjeldende rutiner, prosedyrer og skjema for kommunen. Det er også linket opp til aktuelt lovverk. Hver enhet har sitt område som er gjeldende for underliggende avdelinger. Servicefunksjoner som servicetorg, personal og lønn, innkjøp og IKT og sikkerhet har fellesfunksjoner som gjelder for hele kommunen.

Avvikssystemet er elektronisk. Ansatte har sin profil tilknyttet sitt arbeidssted hvor de kan melde avvik på HMS, tjenestekvaliteten, forbedringsforslag, informasjonssikkerhet og intern varsling. Avviket sendes direkte til nærmeste leder for behandling. Nærmeste leder blir varslet om avviket via e-post med en tidsfrist for lukking. Melder kan følge avviket hele tiden så fremt det ikke er meldt anonymt, og vil få en e-post når avviket er lukket.

2 Resultatvurdering samhandlingsområder

Tabellen nedenfor viser netto forbruk per samhandlingsområde i 2016.

Tabell 23 – Netto forbruk per samhandlingsområde 2017 (tall i hele tusen)

	Regnskap2017	Regulert budsjett	Opprinnelig budsjett	Avvik regulert budsjett	Avvik opprinnelig budsjett
Politisk	8 996	10 038	10 042	-1 041	-1 046
Administrasjon	28 445	28 751	30 454	-306	-2 009
Eiendom, plan og samfunnsutvikling	51 400	52 960	51 669	-1 560	-269
Oppvekst og kultur	222 655	221 844	221 212	811	1 443
Helse og omsorg	245 109	236 962	231 727	8 148	13 382
Sum	**556 605**	**550 555**	**545 103**	**6 051**	**11 502**

2.1 Oppvekst og kultur

Tabell 24 – Netto forbruk 2017 for Oppvekst og kultur (tall i hele tusen)

	Regnskap	Regulert budsjett	Opprinnelig budsjett	Avvik regulert budsjett	Avvik opprinnelig budsjett
Skole	126 043	123 616	120 111	2 427	5 932
Barnehage	59 326	60 605	61 306	-1 279	-1 979
Barn og familie	19 843	20 111	21 854	-268	-2 011
Kultur	16 153	16 505	16 896	-352	-743
Oppvekst og kultur Felles	1 289	1 008	1 046	282	244
Sum	**222 655**	**221 844**	**221 212**	**811**	**1 443**

Samhandlingsområdet oppvekst og kultur hadde i 2017 et nettobudsjett på 221,8 mill. kr og et regnskap på 222,6 mill. kr. Det gir et merforbruk på 0,8 mill. kr, som utgjør 0,36 % av regulert nettobudsjett. For 2016 viste det endelige regnskapet for området et merforbruk på 5,5 mill. kr, som utgjorde 2,62 % av nettobudsjettet.

Samlet sett utgjør resultatet for 2017 et lite avvik fra regulert budsjett og det er en positiv endring fra resultatet i 2016. Hvis en går nærmere inn i tallene for den enkelte enhet og den enkelte avdeling, ser en at utgiftene totalt sett har vært 12,1 mill. kr høyere enn budsjettert, men at dette er kompensert nesten fullt ut ved at også inntektene er 11,3 mill. kr høyere enn budsjettet har som forutsetning. Grunnene til dette er flere og beskrives nærmere under hver enhet.

På utgiftssiden er det hovedsakelig vikarutgifter, annen lønn og kjøp som inngår i kommunal tjenesteproduksjon som står for utgiftsøkningen. På inntektssiden er det knyttet større inntekter til refusjon av syke- og fødselspenger, overføringsinntekter, statstilskudd og bruk av fondsmidler.

Noen av utgiftsøkningene og inntektsøkningene henger naturlig sammen, som f.eks bruk av variable lønnsmidler til helsetjenester og undervisning av enslige, mindreårige flyktninger sett opp mot økte overføringsinntekter. Dette gjenspeiler en del av de årlige variasjonene i det tjenestetilbudet området leverer og som det kan være vanskelig å budsjettere forutsigbart for.

Sykefraværet for hele samhandlingsområdet har gjennomsnittlig i perioden 2017 vært på 8,1 %. Av dette utgjør korttidsfraværet 3,7 % og langtidsfraværet 4,4 %. At langtidsfraværet utgjør over halvparten av det totale fraværet gjør det vanskelig å nå målet om 7 % i gjennomsnitt for området. Korttidsfraværet har det normale omfang en kan forvente i enheter som hele tiden er i kontakt med mennesker og derav utsatt for smitte.

2.1.1 Skole

Enhet skole har et merforbruk på 2,4 mill. kr i forhold til regulert budsjett i 2017. Dette skyldes økte utgifter knyttet til både fastlønn, vikarbruk, sosiale utgifter og kjøp av varer og tjenester. Ved gjennomgang av regnskapet ser man at det ved budsjettering for 2017 ikke har vært avsatt tilstrekkelige lønnsmidler til alle faste stillinger. Merforbruk knyttet til vikar skyldes også ansatte på videreutdanning med rett til reduksjon i stilling på 37,5 %, ekstraordinære tiltak knyttet til enkeltbarn/klasser, ressurser knyttet til tidlig innsats og vikarinnleie ved sykefravær. Merforbruket knyttet til vikar for ansatte på videreutdanning og for tidlig innsats, er det knyttet økte inntekter til. Det foreligger også et merforbruk på kjøp som erstatter og inngår i kommunal tjenesteproduksjon. Merforbruket er i hovedsak knyttet til betaling for skoleplass for fosterhjemsplasserte barn, økte husleieutgifter i forhold til budsjett, økte utgifter knyttet til skoleskyss, en økning i lisensutgiftene, økte utgifter til opplæring/kurs/stipend og merforbruk på bøker, inventar og utstyr.

Det foreligger også en merinntekt knyttet til skole, og disse inntektene er i hovedsak knyttet til øke refusjoner av sykepenger, økte inntekter knyttet til brukerbetaling, refusjoner og bruk av fondsmidler. En andel av økte refusjoner samt bruk av fond gjelder inntekter knyttet til voksenopplæring, midler avsatt til tidlig innsats og lærere på videreutdanning, som ikke var budsjettert i tilstrekkelig grad.

Nye krav til lærerens kompetanse etter år 2025 har ført til at kommunene må iverksette tiltak knyttet til videreutdanning av lærere over flere år, for å imøtekomme de nye kravene. Staten bidrar med størstedelen av finansieringen knyttet til denne videreutdanningen, men på samme tid må kommunene bidra med sin andel. Dette er utgifter vi tidligere ikke har tatt inn i våre budsjett, og som gir utslag på regnskapet. Dersom man velger å ikke videreutdanne lærere et år, vil det bety en forskyvning av utgiftene til årene etter. Staten har varslet at de bidrar med finansiering frem til 2025, og det kan ikke forventes en videreføring etter den tid.

I forhold til tiltak vedtatt i budsjett 2017 ble det levert egen sak knyttet til leirskoleopphold.

Gjennomsnittlig sykefravær i skole er 8,2 % både i 2016 til 2017.

2.1.2 Barnehage

Enhet barnehage hadde i 2017 et mindreforbruk på 1,3 mill. kr i forhold til regulert budsjett. Barnehagene har mindreforbruk på fast lønn som i all hovedsak skyldes sykefravær. Dette

mindreforbruket gjenspeiles i et merforbruk på vikarlønn, men samlet sett har barnehagene vist god budsjettdisiplin og etterlevd innkjøpsstoppen høsten 2017. Regnskapet viser dermed et mindreforbruk på lønn inkl. refusjoner samlet sett. Det er også et mindreforbruk på kjøp av varer og tjenester som også må sees i sammenheng med innkjøpsstoppen.

For fellesområdet er det et mindreforbruk på tilskudd til private barnehager på 0,8 mill. kr. Tilskuddet skal dekke både barnehagenes driftsutgifter og behov for ekstra ressurs for barn med rett til spesialpedagogisk hjelp. Det er vanskelig å forutsi utgiftene knyttet til barn med rett til spesialpedagogisk hjelp fra år til år, og utgiftene til spesialpedagogisk hjelp viste et mindreforbruk i 2017.

Barnehagene hadde to tiltak i budsjett 2017:

- Erikstad barnehage skulle inn i Erikstad skole per 01.08.2017. Denne prosessen har tatt noe mer tid og skal etter planen være gjennomført rundt årsskiftet 2018/2019.
- Nedleggelse av Valnesfjord barnehage avdeling Kosmo ble gjennomført som planlagt.

Sykefraværet vinteren 2017 var spesielt høyt, men normaliserte seg utover våren. I det systematiske sykefraværsarbeidet er det gjennomført ulike tiltak i barnehagene som tilbud om fysisk aktivitet/fellestrening, og sosiale arrangement. I tillegg er nærværsrådgiver og Nav arbeidslivssenter brukt på systemnivå og for individuell tilrettelegging i enkeltsaker. Alle barnehager er bedt om å følge opp kravene i seniorplanen med utviklingssamtaler. Til slutt er det verdt å nevne at alle styrere og pedagogiske ledere har deltatt i et KS-finansiert prosjekt om endringsledelse som avsluttes våren 2018. Prosjektet har vært spesielt viktig med tanke på involvering av ansatte ved implementering av ny rammeplan for barnehagene. En implementeringsprosess av denne typen krever godt lederskap slik at endringer kan tas inn i hverdagen på en positiv måte og at det ikke skaper uheldige konsekvenser.

2.1.3 Barne- og familieenheten

Regnskapet for 2017 viser at barne- og familieenheten hadde et mindreforbruk på 0,27 mill. kr. Nedgangen skyldes hovedsakelig mindre aktivitet knyttet til flyktninger og enslige mindreårige flyktninger, og budsjettet for 2017 er i løpet av året nedregulert i takt med avtakende aktivitet og inntekts- og utgiftsstrøm.

Mindreforbruk på fast lønn knytter seg til vakanser i fagspesifikke stillinger som ikke er mulig å leie vikarer inn i i løpet av året pga. stillingens krav til utdannelse. Vikarutgifter har en nedgang fra 2016 som skyldes nedleggelse av mottak samt at innleie av pedagogisk personell til opprettelse av klasser på voksenpedagogisk senter tidligere ble regnskapsført her. En stor utgiftspost i barne- og familieenheten er introduksjonslønn til bosatte flyktninger og tallene avhenger av hvor mange som til enhver tid følger introduksjonsprogrammet. Regnskapet for 2017 viser et merforbruk på denne posten. Økt bemanning på barnevernet knyttet til kraftig økning i antall meldinger bidrar også til merforbruk.

Overføringsinntekter er lavere enn budsjettert, men dette oppveies av økt statstilskudd. De store svingningene på begge postene skyldes avviklingen av mottakene som har foregått etter at budsjettet for 2017 ble vedtatt samt årlige endringer i antall mottatte flyktninger.

Driftsituasjonen i 2016 var krevende slik det er rapportert i tidligere årsmelding, og ettervirkningene av denne har hatt påvirkning på resultatet og styringen av budsjettet også for

2017. Inntekts- og utgiftstrømmen har ikke vært sammenfallende i tid og dette har gjort det krevende å få et regnskap i balanse.

10 % stilling som fysioterapeut har stått vakant i perioden, og tiltak i budsjett 2017 er således gjennomført for enheten.

Sykefraværet i enheten har gjennomsnittlig i 2016 vært 8,1 %. Korttidsfraværet utgjør her 3,8 % og langtidsfraværet 4,3 %. Dette er sammenfallende med tallene for hele området og det er andelen langtidsfravær som gjør det vanskelig å oppnå kommunens mål på 7 %.

2.1.4 Kultur

Regnskapet for enhet kultur viser et mindreforbruk på 0,35 mill. kr. Dette er spesielt positivt tatt i betraktning at Fauskebadet var stengt på grunn av vedlikehold i store deler av 2017. Sulitjelma Bad ble åpnet på høsten og en del av etableringsutgiftene ble tatt over driftsbudsjettet.

Tiltak i 2017 er gjennomført i henhold til budsjettvedtaket, ved at tilskudd til lysløyper er gjeninnført og det ble ansatt i en 50 % prosjektlederstilling for ny festival i Fauske (Gata).

Enhetens målsetting for sykefravær er 2,5 %. Sykefraværet har i 2017 gjennomsnittlig vært 6,7 %. Korttidsfraværet utgjør 3,2 % og langtidsfraværet 3,5 %.

2.2 Helse og omsorg

Tabell 25 – Netto forbruk 2017 for Helse og omsorg (tall i hele tusen)

	Regnskap	Regulert budsjett	Opprinnelig budsjett	Avvik regulert budsjett	Avvik opprinnelig budsjett
Samhandling	768	485	485	283	283
Helse og omsorg felles	8 264	12 860	8 690	-4 596	-426
Institusjon	82 063	77 768	80 791	4 294	1 272
Hjemmetjenesten	89 312	84 735	81 813	4 577	7 499
Fauske storkjøkken	3 232	2 793	2 908	439	324
Helse	38 298	36 705	38 042	1 593	256
Nav	23 172	21 615	18 998	1 557	4 174
Sum	**245 109**	**236 962**	**231 727**	**8 148**	**13 382**

Regnskapsresultatet for samhandlingsområdet Helse og omsorg tilsier et merforbruk på 8,1 mill. kr i forhold til regulert budsjett. Årsakene til merforbruket er økt bruk av personell i enhetene institusjon og hjemmebaserte tjenester samt et betydelig merforbruk i økonomisk sosialhjelp ved NAV.

Hovedårsaken til merforbruket innenfor pleie og omsorg er en betydelig manglende kapasitet i de hjemmebaserte tjenestene. Manglende kapasitet i de hjemmebaserte tjenestene gir

dårligere utvikling og fall i fysisk og kognitivt funksjonsnivå hos mottakere i tjenestene. Dette har to vesentlige konsekvenser. For det første vil behovet for tjenester til hjemmeboende øke unødig mye. Dette medfører økt behov for kompetent arbeidskraft i hjemmetjenestene. Tilgangen på tilstrekkelig kompetent arbeidskraft er svært liten, spesielt for midlertidig arbeid. Liten tilgang på kompetent arbeidskraft øker dermed behovet for å bruke bemanningsbyrå. Bemanningsbyrå er vesentlig dyrere enn å bruke egne ansatte. For det andre vil fallende funksjonsnivå hos brukere øke behovet for institusjonsplasser. Økt press på institusjonsplasser vil på sin side igjen øke behovet for kompetent arbeidskraft og institusjonsplasser. Per tiden drifter vi flere institusjonsplasser enn hva vi har arbeidskraft til. Dette gir en svært vanskelig og lite forutsigbar driftssituasjon der vi tvinges til dyrere og presumptivt kvalitativt dårligere løsninger enn det vi ønsker å levere. Pleiefaktoren ved de ulike avdelingene ligger 10 %–30 % lavere enn hva som anses nasjonalt som en rimelig pleiefaktor. Disse forholdene gir høyere utgifter på bruk av variabel og tilfeldig arbeidskraft enn hva som er nødvendig og ønskelig.

Situasjonen med vedvarende merforbruk og en vanskelig og lite forutsigbar driftssituasjon kan ikke løses uten omfattende endringer i prioriteringer, tjenestesammensetning, oppfølging, planlegging og drift. Samhandlingsområdet vil utarbeidet forslag til endringer i tjenestesammensetning, oppfølgings-, planleggings-, og driftsressurser.

2.2.1 Samhandling

Samhandling angir direkte utgifter brukt i forbindelse med overliggerdøgn på sykehus. Det er brukt 140 000 kroner mindre i 2017 enn 2016. Fauske kommune har en relativt høy andel av overliggerdøgn.

2.2.2 Helse og omsorg felles

Helse og omsorg felles er fellesutgifter som ikke kan knyttes direkte til en enhet. Området har et mindreforbruk på 4,6 mill. kr. Mindreforbruket er brukt til å dekke inn andre utgifter i samhandlingsområdet. Prosjekter og utviklingsarbeid er utsatt på ubestemt tid. Oppfølging av politiske vedtak og gjennomføring av planarbeid blir dermed forsinket. Dette gjelder bl.a. implementering av velferdsteknologi og planlegging av ny bygningsmasse.

2.2.3 Institusjon

Enhet institusjon har et merforbruk på 4,3 mill. kr i forhold til regulert budsjett. Merforbruket har i hovedsak tre årsaker; manglende samsvar mellom finansiering og kapasitet, hurtige og omfattende endringer i krav om tjenesteleveranser i forbindelse med samhandlingsreformen og til sist en lite egnet bygningsmasse tilpasset dagens krav til drift og tjenester.

Institusjon drifter i dag med en pleiefaktor som er lavere enn det som anses som en god og tilstrekkelig pleiefaktor. Særlig gjelder dette demensomsorgen og deler av den mer avanserte og intensive somatiske virksomheten. Lav grunnbemanning innebærer økte utgifter i variabel lønn og økt bruk av midlertidig arbeidskraft med liten grad av tilstrekkelig kompetanse. Særlig gjelder dette ved både planlagt og tilfeldig fravær. Den lave tilgangen på kvalifisert

arbeidskraft medfører utstrakt bruk av vikarbyrå, noe som gir en betydelig lavere pleiefaktor per brukte krone. Det er i dag ikke samsvar mellom kapasitet (antall plasser) og verken finansiering eller tilgangen på kvalifisert personell.

Sykehusene i Norge har i dag krav om å redusere liggetiden opp mot 40 %. Den reduserte liggetiden på sykehuset innebærer to vesentlige endringer for pleie og omsorg i Fauske kommune. For det første er pasienter som defineres som utskrivningsklare ikke ferdig behandlet. Behandlingen ferdigstilles i kommunehelsetjenesten. Fauske kommune er per dags dato ikke bemannet i sine institusjoner til å ferdigbehandle pasienter fra sykehuset. Dette medfører ytterligere behov for innleie, og da særlig kompetanseintensiv arbeidskraft fra bemanningsbyrå. For det andre vil pasienter som tidligere dro direkte til eget hjem kreve økte tjenester fra hjemmetjenestene. Når hjemmetjenestene ikke har kapasitet til å håndtere situasjonen vil behovet for langtidsplasser i institusjon øke unødig mye. Særlig gjelder dette pasienter innenfor diagnoseområdene alderspsykiatri, fremskreden demens med atferdsproblematikk knyttet til uro, angst, utagering og vold, kols, diabetes og avansert sårbehandling.

For det tredje fyller ikke dagens bygningsmasse på Helsetunet kravene til arealer og bygningsmessige funksjoner for å støtte opp om forsvarlig og effektiv pasientbehandling. Bygningsmassens dårlige og uhensiktsmessige utforming medfører økt bruk av personell for å kunne ivareta pasienter på en faglig forsvarlig og god måte.

Sykefraværet ved enhet institusjon har falt fra 12,3 % i 2016 til 9,3 % i 2017.

2.2.4 Hjemmetjenesten

Hjemmebaserte tjenester har er merforbruk på 4,6 mill. kr i forhold til regulert budsjett. Kravet om produksjon, dvs. antall vedtakstimer og kapasitet tilsvarer en ubalanse på ca. 11 årsverk. I tillegg kommer økte krav til kapasitet på korttids- og rehabiliteringsavdelingen tilsvarende 3 til 4 årsverk. Det vil si at det er ubalanse mellom tildelte ressurser og forventninger til leveranse i de hjemmebaserte tjenestene. Ubalansen kommer til uttrykk i merforbruket.

Det er et betydelig effektiviseringspotensial i de hjemmebaserte tjenestene, men det impliserer bruk av administrative ressurser som ikke er tilgjengelig per dags dato. Dette har også forsinket implementering av tiltak i budsjett 2017 som gjelder omorganisering og nye arbeidsformer. Situasjonen for de hjemmebaserte tjenestene er i vesentlig grad lik situasjonen innenfor institusjonsområdet med tanke på manglende og ustabil tilgang på kvalifisert arbeidskraft.

Driftsituasjonen ved korttids-/rehabiliteringsavdelingen er under stort press. Avdelingen fungerer i dag mer som bufferavdeling mellom de hjemmebaserte tjenestene og varig institusjonsplassering. Dette innebærer at den i mindre og mindre grad oppfyller sin tenkte funksjon spesielt rettet mot pasienter som skrives ut fra sykehuset, opptrening og tilfriskning av innbyggerne. Avdelingen mister stadig mer av sin opprinnelig funksjon. Dette gir en suboptimal drift og mindre heldig ressursutnyttelse.

Tiltak i budsjett 2017 som er implementert fullt ut er etablering eldrehelsetjeneste, som er blitt svært godt mottatt av brukerne. Det samme gjelder hverdagsrehabilitering som er

implementert i samarbeid med enhet helse, og gir gode resultater. Inntektssikring av statlige refusjoner er gjennomført med godt resultat.

Samlet gjennomsnittlig sykefravær i enheten er redusert med 5 %, fra 14,8 % i 2016 til 9,8 % i 2017.Vi vil fortsatt ha fokus på dette området av HMS-arbeidet.

2.2.5 Helse

Når man ser på totalen er det i all hovedsak legetjenestene i enhet helse som bidrar til merforbruket på 1,6 mill. kr i forhold til regulert budsjett for 2017.

Bakgrunnen for dette er i hovedsak:

- Lege i svangerskapspermisjon med vikar fra byrå.
- Sykmeldinger på legekontor med vikar fra byrå.
- Innleie fra byrå for å ivareta tilsyn på sykehjem på bakgrunn av sykefravær.
- Spesialisering av allmennleger i sykehusår.
- Ekstra turnuslege pålagt av fylkesmannen.
- Ekstra hjelpepersonell som en konsekvens av ekstra turnuslege.
- Økning av utgifter til lisenser.

Det har vært en økning i utgifter ved kjøp av tjenester utenfor kommunen fra fylkeskommunen og staten. Dette er for eksempel tilknytning til nødnett, overgrepsmottak i Bodø og Bodø legevakt.

Enhet helse har hatt en vekst i antall ansatte både hos fysioterapi, ergoterapi og legekontor. Alle disse benytter programvarer som er lisensdrevet, noe som gjør at disse utgiftene har økt i 2017.

Årsverksøkningen er en opprustning av forebyggende aktiviteter og rehabiliteringstjenestene både på institusjon og i hjemmetjenesten. Vi ser allerede tydelig at tiltakene har god effekt i bedring av befolkningens behov for pleie og omsorgstjenester og generelle helse og funksjonsnivå. Alle tiltak i budsjett 2017 er gjennomført.

Sykefraværet i enhet helse ligger jevnt på rundt 5 %. Det er stort sett innen legetjenesten og legevakt som er kritiske tjenester at det leies inn vikar uansett type fravær. De andre tjenestene dekker stort sett opp for hverandre ved korttidsfravær.

2.2.6 NAV

Etter en positiv utvikling med reduksjon i sosialhjelpsutbetalingene og færre mottakere fra 2015 til 2016, har trenden snudd i 2017. Enhetens merforbruk i 2017 forklares i hovedsak med økte overføringsutgifter (sosialhjelpsutbetalinger). De største negative avvikene er knyttet til økte utgifter til husleie og strøm, supplerende livsopphold, livsopphold og midlertidig bolig.

Enhetens gjennomgang viser en økning på 45 personer og familier med behov for økonomisk støtte ved årets slutt. I tillegg kommer en økning med 36 flere barn som lever i familier med behov for økonomisk bistand.

Konkret viser resultatgjennomgang for 2017 at endringer i inngangsvilkår for statlig bostøtte og høyere husleie i kommunalt og privat leiemarked førte til kraftig økning i behov for bistand til husleiedekning eller supplerende stønad. Gjennomgangen viser også en kraftig økning i behovet for midlertidig bolig. Blant unge under 30 år økte behovet mest, noe som er svært bekymringsfullt.

Kommunenes livsoppholdsnorm lå i 2017 8 % over statens veiledede sats og førte til at flere fylte inngangsvilkårene for økonomisk støtte. En høyere sats øker omfanget av sosialhjelp i samfunnet og grupper som tidligere ikke fikk økonomisk stønad kvalifiserer nå til bistand.

Gjennomgangen viser også at en økende del av befolkningen har fått økonomiske problemer bl.a. med stor forbruksgjeld. Flere barnefamilier fikk også økonomiske problemer i 2017.

Hovedutfordringen er lav eller ingen inntekt både for enslige og familier. Løsningen i de fleste tilfeller er arbeid eller utdanning. Enheten har kontinuerlig behov for flere arbeidsutprøvingsplasser. Språkferdigheter for bosatte flyktninger er en stor utfordring med tanke på formidling til arbeid.

Samlet sett førte disse endringstrekkene til en kraftig økning i behovet for sosialhjelp.

NAV hadde to tiltak i budsjettet for 2017:

- Bemanning er økt med ett årsverk i 2017.
- Aktivitetsplikt for sosialhjelpsmottakere er innført, men det er behov for tilretteleggingsmuligheter.

Enhetens sykefravær er på ca. 6 % i 2017.

2.3 Eiendom, plan og samfunnsutvikling

Tabell 26 – Netto forbruk 2017 for Eiendom, plan og samfunnsutvikling (tall i hele tusen)

	Regnskap	Regulert budsjett	Opprinnelig budsjett	Avvik regulert budsjett	Avvik opprinnelig budsjett
Vei og gatelys	8 118	8 734	8 017	-616	101
Fauske kommunale eiendommer	37 197	37 001	36 151	196	1 046
Plan og utvikling	6 085	7 225	7 501	-1 140	-1 416
Sum	**51 400**	**52 960**	**51 669**	**-1 560**	**-269**

Året 2017 har vært preget av at Fauske Eiendom KF ble besluttet nedlagt og overført som kommunal enhet inn i Fauske kommune 01.06.2017. Den nye enheten ble navngitt Fauske kommunale eiendommer. Som en konsekvens av dette ble det vedtatt opprettet et nytt samhandlingsområde, Eiendom, plan og samfunnsutvikling, der enhetene Plan, Fauske kommunale eiendommer samt VVA inngår. Samhandlingsområdet hadde i 2017 et mindreforbruk på 1,6 mill. kr i forhold til regulert budsjett.

Ved nedleggelsen av Fauske Eiendom KF viste avviklingsregnskapet et merforbruk på ca. 2,8 mill. kr. I hovedsak hadde dette merforbruket sitt opphav i periodiske skjevheter mellom inntekter og utgifter, f.eks. fakturering av strømutgifter etc. I tillegg ble det satt i verk tiltak for å ta inn det foreløpige merforbruket. Innkjøpsstoppen som ble gjort høst 2017, innvirket lite på dette resultatet i og med at det var satt i verk tiltak allerede. Som et resultat av dette ble det til slutt et merforbruk på kun 0,2 mill. kr. Samlet sett for samhandlingsområdet Eiendom, plan og samfunnsutvikling er det utført god økonomistyring, og alle ansatte har vært bevisst på de føringer som har vært lagt for å oppnå et resultat i balanse.

Når det gjelder vikarutgifter har det vært et merforbruk knyttet til Fauske Eiendom KF/Fauske kommunale eiendommer. Noe er knyttet til et relativt høyt sykefravær, men hovedsaken har vært at de tidligere planlagte arealeffektiviseringer ikke har kommet til utførelse, og det er blitt ca. 2000 m^2 mer å rengjøre i og med at Vestmyra skole er kommet i drift. I dette ligger det også en del mer innleie av areal til voksenopplæring og innleie av personell til renhold av legevakta. Det er dog tatt grep slik at utviklingen var sterkt degressiv siste halve året.

Sykefraværet er beskrevet nærmere under hver enkelt enhet.

2.3.1 Fauske kommunale eiendommer

Da budsjett for 2017 ble vedtatt gjaldt dette for Fauske Eiendom KF. Dette budsjettet ble så overført til kommunens budsjett da eiendomsselskapet ble nedlagt. Fauske kommunale eiendommer hadde et merforbruk på 0,2 mill. kr ved årsslutt.

Enheten har merforbruk på vikarutgifter og dette er i hovedsak knyttet til renhold. Dette skyldes delvis at det ble leid inn bygg der det ikke var ansatt renholdere, og renholdere måtte da leies inn. I tillegg har det i perioder vært stort sykefravær, spesielt for bygg der det drives pleie, skole og barnehager.

Det er merutgifter når det gjelder husleie bl.a. som følge av økt mottak av flyktninger, men dette har en motpost i økte husleieinntekter.

Det har vært et svært varierende sykefravær i enheten for 2017, med en topp i september på nærmere 16 % sykefravær. Det ble da tatt grep, og ved utgangen av året var sykefraværet nede på 5,3 %. Gjennomsnittet for 2017 var 8,9 % mens for 2016 var det på 7,9 %, altså en økning på 1 %. Dette er for høyt, og sykefraværet er hele tiden et fokusområde for avdelingslederne i enheten.

2.3.2 Plan og utvikling

Enhet plan og utvikling hadde i 2017 et mindreforbruk i forhold til regulert budsjett på 1,1 mill. kr. Mindreforbruket skyldes i all hovedsak økte inntekter, samt at det ikke innleies vikar ved sykefravær. Driften er ikke endret fra 2016 til 2017. En arealplanlegger gikk av med pensjon i mai 2017, men denne ble erstattet med en nyansettelse høsten 2017. Driften ved enheten har forløpt som normalt, og enheten har full bemanning. I tillegg til de fast ansatte har enheten en prosjektmedarbeider der lønnsutgiftene dekkes over næringsfondet. Prosjektstillingen skulle avsluttes i juli 2017, men den er blitt forlenget frem til juni 2018. Prosjektstillingen har som

oppdrag å rette opp i uklare eiendomsgrenser/-forhold. Ved oppstart var det ca. 1300 saker, i dag er man kommet ned i underkant av 800 saker.

Sykefraværet for 2016 samlet var på 3 %, men for 2017 er det på 5,2 %. Økningen skyldes noe høyere korttidsfravær enn tidligere. I 2016 var korttidsfraværet på 1,6 %, men i 2017 var det på 3,2 %. Langtidsfraværet har økt fra 1,7 % til 2 %.

2.3.3 Vei og gatelys

Mindreforbruket på vei og gatelys utgjør 0,6 mill. kr i forhold til regulert budsjett, og skyldes i hovedsak at innkjøpsstopp ble innført tidlig på året. Som en konsekvens av innkjøpsstoppen ble det kun utført helt nødvendig veivedlikehold for å sikre framkommelighet.

Vei og gatelys hadde i 2017 totalt 2,85 stillinger. Sykefraværet innenfor veiområdet var i 2016 14,7 % mens i 2017 var fraværet 8,9 %. Totalt innenfor vei, vann og avløp er det totalt 17 ansatte, og fraværet i 2016 var 9,3 %. I 2017 var fraværet 9,6 %. Det noe høye sykefraværet skyldes i hovedsak langtidsfravær. Korttidsfraværet i 2016 og 2017 var henholdsvis 0,4 % og 0,2 %.

2.4 Øvrige områder

Tabell 27 – Netto forbruk 2017 for Politikk og Rådmannens stab (tall i hele tusen)

	Regnskap	Regulert budsjett	Opprinnelig budsjett	Avvik regulert budsjett	Avvik opprinnelig budsjett
Politikk	8 996	10 038	10 042	-1 041	-1 046
Rådmann stab	28 445	28 751	30 454	-306	-2 009
Sum	**37 441**	**38 789**	**40 496**	**-1 347**	**-3 054**

2.4.1 Politikk

Politisk virksomhet hadde for regnskapsåret 2017 et mindreforbruk på 1,0 mill. kr. Mindreforbruket er i hovedsak knyttet til lavere utbetaling av godtgjørelser, tapt arbeidsfortjeneste og pensjon.

2.4.2 Rådmannens stab

Rådmannens stab hadde i 2017 et mindreforbruk på 0,3 mill. kr. På utgiftssiden var det et merforbruk på fast lønn, dette skyldes i hovedsak at budsjettet ble nedregulert for mye i forbindelse med økonomimelding 2/2017. Dette er kompensert med lavere utgifter til kjøp av varer og tjenester samt merinntekter på sykepenger og overføringsinntekter.

SALTEN
KOMMUNEREVISJON

Kommunestyret i Fauske kommune

Deres ref.: * Vår ref.: 4010 1.E5.1 Dato: 12. april 2018

UAVHENGIG REVISORS BERETNING

Uttalelse om revisjonen av årsregnskapet

Konklusjon med forbehold
Vi har revidert Fauske kommunes årsregnskap som viser kr 588 291 414,09 til fordeling drift og et regnskapsmessig merforbruk på kr 1 985 250,13. Årsregnskapet består av balanse per 31. desember 2017, driftsregnskap, investeringsregnskap og økonomiske oversikter for regnskapsåret avsluttet per denne datoen og noter til årsregnskapet, herunder et sammendrag av viktige regnskapsprinsipper.

Etter vår mening er det medfølgende årsregnskapet, med unntak av virkningen av forholdet som er omtalt i avsnittet «*Grunnlag for konklusjonen med forbehold*», avgitt i samsvar med lov og forskrifter og gir i det alt vesentlige en dekkende fremstilling av den finansielle stillingen til Fauske kommune per 31. desember 2017, og av resultatet for regnskapsåret som ble avsluttet per denne datoen i samsvar med lov, forskrift og god kommunal regnskapsskikk i Norge.

Grunnlag for konklusjonen med forbehold
Driftsregnskapet er avsluttet med regnskapsmessig merforbruk på kr. 1 985 250,13 etter bruk av disposisjonsfond og tidligere års regnskapsmessig mindreforbruk med kr. 1 451 634,62 mere enn budsjettert. Etter vår mening er det ikke anledning til å bruke mer av disse avsetninger enn budsjettert. Driftsregnskapet skulle følgelig vært avsluttet med et regnskapsmessig merforbruk på kr. 3 436 884,75.

Investeringsregnskapet er avsluttet i balanse. Investeringsbudsjettet for 2017 er ikke regulert med ubrukte bevilgninger fra tidligere år. Dette har medført at investeringene i anleggsmidler er betydelig høyere enn regulert budsjett for 2017. Vi viser til redegjørelsen om dette budsjettavviket på side 14 i administrasjonssjefens årsberetning. Videre er det regnskapsført kr 64 704 695,76 mer i bruk av lån enn budsjettert. Etter vår mening er det ikke anledning til å bruke mer av lånemidlene enn det som fremkommer av regulert budsjett for 2017.

Investeringsregnskapet er saldert med avsetning og bruk av ubundne investeringsfond med netto kr. 774 380,40.

Det er regnskapsført bruk av ubundne investeringsfond med kr. 2 391 100,- og avsetning til ubundne investeringsfond med kr. 1 616 719,60 mer enn budsjettert. Bruk av og avsetning til ubundne investeringsfond er en disposisjon som skal budsjetteres. Etter vår mening er det ikke anledning til å bruke av og avsette til disse fondene mer enn budsjettert.

Det udekkede beløpet i investeringsregnskapet skulle følgelig vært kr. 65 479 076,16 så lenge det ikke er foretatt budsjettregulering.

Driftsenhetene *Skole, Institusjon, Hjemmetjenesten, Helse og NAV* har hatt et betydelig merforbruk i forhold til regulert budsjett på henholdsvis kr. 2 427 000, kr. 4 294 000, kr. 4 577 000, kr. 1 593 000 og kr. 1 557 000. Vi viser til redegjørelsen på side 5 til 12 i administrasjonssjefens årsberetning.

Vi har gjennomført revisjonen i samsvar med lov, forskrift og god kommunal revisjonsskikk i Norge, herunder de internasjonale revisjonsstandardene (ISA-ene). Våre oppgaver og plikter i henhold til disse standardene er beskrevet i *Revisors oppgaver og plikter ved revisjon av årsregnskapet*. Vi er uavhengige av kommunen slik det kreves i lov og forskrift, og har overholdt våre øvrige etiske forpliktelser i samsvar med disse kravene. Etter vår oppfatning er innhentet revisjonsbevis tilstrekkelig og hensiktsmessig som grunnlag for vår konklusjon med forbehold.

Øvrig informasjon
Administrasjonssjefen er ansvarlig for øvrig informasjon. Øvrig informasjon består av informasjon i kommunens årsrapport, men inkluderer ikke årsregnskapet og revisjonsberetningen.
Vår uttalelse om revisjonen av årsregnskapet dekker ikke øvrig informasjon, og vi attesterer ikke den øvrige informasjonen.

I forbindelse med revisjonen av årsregnskapet er det vår oppgave å lese øvrig informasjon med det formål å vurdere hvorvidt det foreligger vesentlig inkonsistens mellom øvrig informasjon og årsregnskapet, kunnskap vi har opparbeidet oss under revisjonen, eller hvorvidt den tilsynelatende inneholder vesentlig feilinformasjon. Dersom vi hadde konkludert med at den øvrige informasjonen inneholder vesentlig feilinformasjon er vi pålagt å rapportere det. Vi har ingenting å rapportere i så henseende.

Administrasjonssjefens ansvar for årsregnskapet
Administrasjonssjefen er ansvarlig for å utarbeide årsregnskapet i samsvar med lov og forskrifter, herunder for at det gir en dekkende fremstilling i samsvar med lov, forskrift og god kommunal regnskapsskikk i Norge. Administrasjonssjefen er også ansvarlig for slik intern kontroll han finner nødvendig for å kunne utarbeide et årsregnskap som ikke inneholder vesentlig feilinformasjon, verken som følge av misligheter eller utilsiktede feil.

Revisors oppgaver og plikter ved revisjonen av årsregnskapet
Vårt mål med revisjonen er å oppnå betryggende sikkerhet for at årsregnskapet som helhet ikke inneholder vesentlig feilinformasjon, verken som følge av misligheter eller utilsiktede feil, og å avgi en revisjonsberetning som inneholder vår konklusjon. Betryggende sikkerhet er en høy grad av sikkerhet, men ingen garanti for at en revisjon utført i samsvar med lov, forskrift og god kommunal revisjonsskikk i Norge, herunder ISA-ene, alltid vil avdekke vesentlig feilinformasjon som eksisterer. Feilinformasjon kan oppstå som følge av misligheter eller utilsiktede feil. Feilinformasjon blir vurdert som vesentlig dersom den enkeltvis eller samlet med rimelighet kan forventes å påvirke økonomiske beslutninger som brukerne foretar basert på årsregnskapet.

For videre beskrivelse av revisors oppgaver vises det til hjemmesiden til Norges Kommunerevisorforbund (www.nkrf.no/revisjonsberetninger).

Uttalelse om øvrige lovmessige krav

Konklusjon med forbehold om budsjett

Basert på vår revisjon av årsregnskapet som beskrevet ovenfor, mener vi, med unntak av forholdet som er omtalt i avsnittet "Grunnlag for konklusjon med forbehold" ovenfor, at de disposisjoner som ligger til grunn for årsregnskapet i det alt vesentlige er i samsvar med budsjettvedtak, og at budsjettbeløpene i årsregnskapet stemmer med regulert budsjett.

Konklusjon om årsberetningen

Basert på vår revisjon av årsregnskapet som beskrevet ovenfor, mener vi at opplysningene i årsberetningen om årsregnskapet er konsistente med årsregnskapet og er i samsvar med lov og forskrifter.

Konklusjon om registrering og dokumentasjon

Basert på vår revisjon av årsregnskapet som beskrevet ovenfor, og kontrollhandlinger vi har funnet nødvendig i henhold til internasjonal standard for attestasjonsoppdrag (ISAE) 3000 «Attestasjonsoppdrag som ikke er revisjon eller forenklet revisorkontroll av historisk finansiell informasjon», mener vi at ledelsen har oppfylt sin plikt til å sørge for ordentlig og oversiktlig registrering og dokumentasjon av kommunens regnskapsopplysninger i samsvar med lov og god bokføringsskikk i Norge.

Per Asbjørn Andersen
oppdragsansvarlig revisor

KOPI: Kontrollutvalget i Fauske kommune
Rådmannen i Fauske kommune

FAUSKE KOMMUNE

SAKSPAPIR

	JournalpostID: 18/5524 Arkiv sakID.: 18/251	Saksbehandler: Inger-Lise Evenstrøm

Sak nr.		Dato
039/18	Formannskap	24.04.2018
042/18	Kommunestyre	03.05.2018

Revidert avtale knyttet til kjøp av grunnskoleopplæring med Sørfold kommune

Vedtak som innstilling fra Formannskap - 24.04.2018

Innstilling til kommunestyret:

Fauske kommune slutter seg til ny avtale for kjøp av grunnskoleopplæring med Sørfold kommune fra skoleåret 2019-2020.

Elever som er knyttet til dagens avtale, beholder sin skoleplass i Sørfold kommune frem til ny avtale trår i kraft.

Rådmannens forslag til innstilling:

Fauske kommune slutter seg til ny avtale for kjøp av grunnskoleopplæring med Sørfold kommune fra skoleåret 2019-2020.

Elever som er knyttet til dagens avtale, beholder sin skoleplass i Sørfold kommune frem til ny avtale trår i kraft.

Formannskap 24.04.2018:

Behandling:

Rådmannens forslag til innstilling ble enstemmig vedtatt.

FOR- 039/18 Vedtak:

Innstilling til kommunestyret:

Fauske kommune slutter seg til ny avtale for kjøp av grunnskoleopplæring med Sørfold kommune fra skoleåret 2019-2020.

Elever som er knyttet til dagens avtale, beholder sin skoleplass i Sørfold kommune frem til ny avtale trår i kraft.

Vedlegg:

10.04.2018	Gjeldende samarbeidsavtale Fauske - Sørfold. Grunnskoleopplæring	1378410
10.04.2018	Ny avtale om grunnskoleopplæring fra skoleår 2019-2020 med Sørfold kommune	1378412

Sammendrag:

Viser til K-sak 03/18. Fauske kommune har vært i dialog med Sørfold kommune og kommet frem til et omforent forslag til løsning knyttet til kjøp av grunnskoleplass mellom kommunene, spesielt knyttet opp mot barn bosatt i Rødås.

Saksopplysninger:
Det er utarbeidet forslag til ny samarbeidsavtale om grunnskoleopplæring mellom Sørfold og Fauske kommune. Denne avtalen vil, dersom den blir vedtatt i begge kommunestyrer, erstatte gjeldene avtale datert 23.11.2012.

Gjeldene avtale vil være gyldig frem til og med skoleåret 2018-2019, før den erstattes av ny avtale.

I avtalen er det i hovedsak gjort følgende endringer:

Pris pr skoleplass baseres fortsatt på kommunens KOSTRA tall, og er samtidig redusert til å utgjøre 30% av denne kostnaden pr. elev. I gjeldende avtale er denne satsen 100%.

Avtalen er gjort gjensidig, der Sørfold kommune kan kjøpe skoleplass for sine elever i Fauske kommune, basert på de samme forutsetningene som ligger til grunn i avtalen.

Oppsigelsestidspunktet for å avslutte avtalen er satt til 31/12 før påfølgende skoleår.

Saksbehandlers vurdering:
Det har vært jobbet godt for å finne en løsning som begge kommunene har kunnet slutte seg til, og som også har hatt som mål å finne en løsning for dagens elever som er berørt av avtalen.

Ved å redusere utgiftene knyttet til avtalen fra 100% til 30% av kommunens KOSTRA tall, vil Fauske kommune få en betydelig besparelse.

I 2017 utgjorde KOSTRA-tallene for grunnskole kr 118 304,- pr elev. Redusert til 30% vil kostnaden pr skoleplass ha vært kr 35 491,-, noe som gir en reduksjon i utgiftene på kr 82 813,- pr elev. Med dagens elevtall på 8 elever, ville dette utgjort ca 662 500,- i reduserte utgifter.

Dagens avtale vil være gjeldende frem til og med skoleåret 2018-2019, og Fauske kommune belastes utgifter i henhold til dagens avtale frem til ny avtale trår i kraft.

En gjennomgang av de som i dag benytter skoleplass i Sørfold, viser at ikke alle foresatte har søkt Fauske kommune om å bli knyttet til avtalen. For at det ikke skal være tvil om hvilke barn som fått tildelt skoleplass i henhold til avtalen, må foresatte på nytt søke Fauske kommune om å tiltre avtalen fra skoleåret 2019-2020. Fauske kommune vil informere foresatte om denne endringen, slik at de får avklart tildeling av skoleplass i god tid før skoleåret 2019-2020 starter opp.

Geir Mikkelsen
rådmann

SAMARBEIDSAVTALE MELLOM SØRFOLD KOMMUNE OG FAUSKE KOMMUNE OM GRUNNSKOLEOPPLÆRING FOR ELEVER I GRUNNSKOLEN

Denne avtalen erstatter ved undertegning tidligere inngåtte avtale datert 25. februar 2009.

1. Fauske kommune og Sørfold kommune er enig om at Fauske, etter innvilget søknad for enkeltelever, kan kjøpe grunnskoleopplæring fra Sørfold kommune for bosatte på Rødås.

2. Denne avtalen gjelder for navngitte elever fra og med skoleåret 2012-2013 og videre etter behov og enighet mellom partene inntil avtalen sies opp. Det skal følge en liste over elever og klassetrinn som vedlegg til denne avtalen. Listen skal oppdateres årlig og ved evt . endringer.

3. Fauske kommune bestemmer om det skal gis tilbud i egen kommune, eller om denne avtalen skal brukes.

4. Saksbehandlingen følger reglene for enkeltvedtak.

5. Opplæringen skal følge opplæringsloven og offentlige læreplaner.

6. Fauske kommune skal betale Sørfold kommune en godtgjørelse elevpris etter KOSTRA-tall for Fauske kommune. (*Korrigerte brutto driftsutgifter til grunnskole, skolelokaler og skoleskyss (202, 222, 223), per elev*)

7. Evt. spesialundervisning i hht lov er ikke inkludert i avtalte godtgjørelse og skal avtales særskilt hvis det blir aktuelt. Det påligger begge parter å informere hverandre gjensidig så tidlig som mulig hvis behov oppstår. **Enkeltvedtak om spesialundervisning fattes av Fauske kommune, etter søknad fra Sørfold kommune.**

8. Skulle det bli aktuelt med f.eks klassedeling som en konsekvens av denne avtalen er heller ikke ekstrakostnader for det inkludert i avtalte godtgjørelse. Det påligger Sørfold kommune å informere Fauske kommune så tidlig som mulig hvis dette kan bli aktuelt i avtaleperioden.

9. Avtalen kan endres etter forhandlinger hvis en av partene ønsker det, og sies opp med ett års varsel før skoleåret starter påfølgende år.

10. Partene er enig om at det skal gjennomføres minimum ett årlig samarbeidsmøte.

Sørfold kommune

23.11.2012

Lars Evjenth

Ordfører

Fauske kommune

23.11.2012

Siv Anita Johnsen Brekke

Ordfører

Fauske kommune
SKO Saksbeh. ARV
11/12-12
Klassering A20
J. ID 12/10958 S. ID 12/2567

Samarbeidsavtale om grunnskoleopplæring

mellom

Sørfold kommune
og
Fauske kommune

Denne avtalen erstatter avtale fra 23.11.2012.

Fauske kommune og Sørfold kommune er enig om at Fauske kommune kan kjøpe grunnskoleopplæring fra Sørfold kommune for elever bosatt på Rødås, skoleplass innvilges etter søknad til Fauske kommune. Elever med bostedsadresse andre steder, kan tiltre avtalen etter søknad/særskilt avtale mellom kommunene.
Sørfold kommune kan tilsvarende kjøpe grunnskoleopplæring av Fauske kommune, for elever bosatt i Sørfold, etter søknad/særskilt avtale mellom kommunene.

Denne avtalen gjelder fra skoleåret 2019/2020 og inntil videre. Avtalen kan sies opp innen 31.12, for påfølgende skoleår. Dersom en av kommunene ønsker å gå til oppsigelse av avtalen, varsler kommunen om dette så tidlig som mulig.

For nye elever må kommunene varsle hverandre gjensidig innen 1. mai for oppstart kommende skoleår. Ved tilflytting i løpet av skoleåret meldes dette fortløpende til begge kommunene.

Elevene kan også benytte tilbud i kulturskolen i Sørfold.

Kommunene betaler en godtgjørelse etter KOSTRA-tall for egen kommune (korrigerte brutto driftsutgifter til grunnskole, skolelokaler og skoleskyss pr elev). Godtgjørelsen fastsettes til 30 % av KOSTRA-tall pr år. I tillegg dekkes eventuell skoleskyss av bosteds/hjemkommunen.

For elever som bytter skole mellom kommunene etter 1.oktober inneværende skoleår, betales skoleplass for de måneder som benyttes ut fra gjeldene KOSTRA-tall og samme % sats som nevnt i avtalen.

Eventuell spesialundervisning i henhold til lov er ikke inkludert i avtalte godtgjørelse og skal avtales særskilt. Det påligger begge parter å informere hverandre gjensidig så tidlig som mulig dersom behov oppstår. Enkeltvedtak om spesialundervisning fattes av bosteds/hjemkommunen, etter søknad fra vertskommunen.

Skulle det bli aktuelt med klassedeling som en konsekvens av avtalen er heller ikke ekstrakostnader for det inkludert i avtalens godtgjørelse. Vertskommunen informerer bosteds/hjemkommunen så tidlig som mulig dersom dette kan bli aktuelt.

Avtalen kan endres etter forhandlinger dersom en av partene ønsker det, og sies opp innen 31.12 før skoleåret starter påfølgende år.

Det avholdes samarbeidsmøter dersom en av partene har behov for det.

Straumen dato: ……..

Sørfold kommune

Lisbeth Bernhardsen
Administrasjonssjef

Fauske kommune

Geir Mikkelsen
Rådmann

FAUSKE KOMMUNE

SAKSPAPIR

	JournalpostID: 18/5698 Arkiv sakID.: 18/1176	Saksbehandler: Rune Reisænen

Sak nr.		Dato
049/18	Formannskap	24.04.2018
043/18	Kommunestyre	03.05.2018

Søbbesva industriområde - Selvkostberegning for salg av industriarealer

Vedtak som innstilling fra Formannskap - 24.04.2018

Innstilling til kommunestyret:

Kommuenstyret viser til sitt prinsippvedtak i sak 047/17 og stadfester dette med følgende: Selvkostpris for salg av næringseiendom på Søbbesva industriområde fastsettes til kr. 87,60 pr. kvm. Beløpet indeksreguleres hvert år. Dersom kjøper ikke har realisert sine planer for området innen 3 år fra kjøpsdato vil/kan Fauske kommune kreve arealet tilbakeført til kommunen for samme kronebeløp som kjøper betalte for området. Det samme gjelder dersom kjøper ønsker å videreselge arealet til annen interessent.

Rådmannens forslag til innstilling:

1. Kommunestyret ser at selvkost prising kan gi uheldige markedsmessige konsekvenser, og oppfattes som konkurransevridende i forhold til det private eiendomsmarkedet for industriareal.
2. Kommunestyret vedtar at industriarealene takseres av 2 eksterne kvalifiserte takstmenn for å få markedspris for arealene. Dette for å unngå konkurransevridning i forhold til det eiendomsmarkedet.
3. I spesielle tilfeller når situasjonene krever det kan opprinnelig pris på arealet benyttes der hvor arealet er ervervet til en lav pris, eksvis Søbbesva.

Formannskap 24.04.2018:

Behandling:

Nils-Christian Steinbakk (FL) foreslo:

Kommuenstyret viser til sitt prinsippvedtak i sak 047/17 og stadfester dette med følgende: Selvkostpris for salg av næringseiendom på Søbbesva industriområde fastsettes til kr. 87,60 pr. kvm. Beløpet indeksreguleres hvert år. Dersom kjøper ikke har realisert sine planer for området innen 3 år fra kjøpsdato vil/kan Fauske kommune kreve arealet tilbakeført til kommunen for samme kronebeløp som kjøper betalte for området. Det samme gjelder dersom kjøper ønsker å videreselge arealet til annen interessent.

Rådmannens forslag til innstilling fikk 3 stemmer (2H, 1R).
FL's forslag fikk 5 stemmer (4FL, 1AP) og ble vedtatt.

FOR- 049/18 Vedtak:

Innstilling til kommunestyret:

Kommuenstyret viser til sitt prinsippvedtak i sak 047/17 og stadfester dette med følgende: Selvkostpris for salg av næringseiendom på Søbbesva industriområde fastsettes til kr. 87,60 pr. kvm. Beløpet indeksreguleres hvert år. Dersom kjøper ikke har realisert sine planer for området innen 3 år fra kjøpsdato vil/kan Fauske kommune kreve arealet tilbakeført til kommunen for samme kronebeløp som kjøper betalte for området. Det samme gjelder dersom kjøper ønsker å videreselge arealet til annen interessent.

Sammendrag:

I kommunestyrevedtak, sak 047/17 ble det gjort vedtak om at all industriareal/næringsareal skal selges iht selvkostprinsippet.
Søbbesva industriområde er pr. dato det som er mest aktuell å utrede iht selvkostberegning. Det er i dag en viss etterspørsel etter næringsareal på Søbbesva, flere har planer om å etablere seg på området. Tidligere var slike næringsareal taksert for så å bli solgt til takst pr. kvm areal.

Saksopplysninger:

Det å utarbeide en selvkostberegning på et tidligere regulert areal som er ervervet for rundt 50 år siden, samt at det er etablert noe infrastruktur som Fauske kommune selv har utført. De arealer som er solgt pr. dato er da solgt som rå tomt. Det ble innhentet takst på flere regulerte næringsområder i kommunen i 2009 for å stadfeste salgsverdi for disse områdene. Søbbesva var et av områdene som ble taksert, taksten på dette området ble kr. 160 pr. kvm. Om man legger til prisendring så vil dagens pris være kr. 195,- pr. kvm.

Søbbesva industriområde har et samlet regulert areal på 254000kvm og gjenstående arealer som kan bebygges er ca 130000 kvm.
Deler av arealet ble ervervet 1968 og 1967 til 2 ulike priser.
Areal kjøpt 1968, priset til kr. 1 pr. kvm, størrelse på arealet var som ble ervervet 71960 kvm.
Areal 2 ble kjøp 1967, priset til kr. 2,5 pr. kvm, størrelse på arealet som ble ervervet 61380 kvm
Når resterende areal på 120660 kvm ble ervervet har man ikke klart å finne ut. Prisen på resterende areal er satt til kr. 1,5 pr. kvm, altså et snitt mellom 1 og 2,5.

Erverv 1968 Erverv1967	71960 kvm 61380 kvm	Kr. 9,55/kvm (dagens pris Kr. 25/pr. kvm (dagens pris)		687 218 1 534 500
Rest areal	120660 kvm	Kr. 14,50/kvm (dagens pris)		1 971 288
Sum kr erverv av grunn				3 971 288

Utbyggingskostnader:

Reguleringsarbeid, komplett Revisjon av Reg. plan 2015	Estimert kostnad Estimert kostnad	312 500 125 000
Byggeledelse/am/prosjektkostnader Prosjektering av vei COWI vei	Estimert kostnad Estimert kostnad	250 000 100 000
Etablering av ny vei ca. 400 lm Etablering av Løvgavelveien inkl rehab*	Pris pr. lm kr 8 925* % anslått	3 570 000 250 000
Etablering av Håndtverksveien	532 lm, pris/lm 8	4 748 100

	925	
Etablering av smedveien	117 lm, pris/lm 8 925	1 044 225
Etablering av industriveien	423 lm, pris/lm 8 925	3 775 300
Grunnundersøkelse	Anbud 2014	254 000
Grøfting utført 2017		45 000
Sum anleggskostnader		14 624 125
Moms av kr. 14 624 125		3 656 031
Sum anleggskostnader inkl mva		18 280 156
Erverv av grunn		3 971 288
Samlede kostnader inkl mva		**22 251 444**
Gir en kvm pris på kr. 87,60,-		

- Etablering av Løvgavelveien har en adskillig høyere kostand en det som legges til grunn her, kostnadene fordelt på Søbbesva i og med at veien vil være en del av transportvei inn til Søbbesva industriområde.
- Pris pr. løpemeter vei er hentet fra kalkylen til Cowi i forbindelse med etablering av ny vei inne på industriområdet. Det gjøres oppmerksom på at det ikke er innhentet pristilbud på opparbeidelse av nevnte vei.
- Flere av kostnadene er estimert eller hentet inn fra tilsvarende oppgaver.

Som man ser av kvm prisen er den langt under det som er tidligere taksert for Søbbesva industriområde. Det har vært innhentet pristilbud fra grunneier i området, pris kr. 200 pr. kvm. for rå tomt som ikke er regulert.

Det at kvm prisen blir så lav har nok noe med erverv av grunn som ble gjort på slutten av 60 tallet til kr. 1 og 2,5 pr. kvm. I dag er Fauske et knutepunkt, og det har gjort at markedsprisen på areal har steget betraktelig hurtigere en selve prisindeksen som her er benyttet.
Før man vedtar å selge areal på Søbbesva etter selvkostprinsippet bør man vurdere følgende:

- Om man skal selge industriareal til selvkost så kan det bli oppfattet som om Fauske kommune ''subsidierer'' tomtesalg mot næringslivsaktører. Man vil da skape en vridning i markedet med at kommunene selger ut industriareal som er under markedspris i området
- Det kan også skape uro og til dels ''ødelegge'' eiendomsmarkedet generelt i kommunen med at bunnen faller ut.
- Med så lav pris vil det åpne for spekulanter som kun kjøper opp areal for så å sitte på disse, og på et senere tidspunkt selge det videre. Man kan selvfølgelig legge føringer og vilkår til disse arealene, men det vil da medføre ekstra ressursbruk til oppfølging. I tillegg vil man løpe en risiko for juridiske tvister i etterkant der kommunen vil sitte med ansvar og økonomisk tap.

Saksbehandlers vurdering:
Rådmannen anbefaler ikke å selge tidligere regulerte arealer (Søbbesva) til selvkost, men heller velge en modell hvor man orienterer seg opp mot markedet, eksvis benytte seg av taksering av næringsarealet, slik som det tidligere har vært praktisert. Enkelte av områdene har vært i kommunens eie i årtier, og blitt ervervet for en billig penge og dermed blir selvkostberegningen veldig lav.
Som en del av selvkostberegningen bør råtomtprisen være basert på dagens markedspris, da vil man

unngå en konkuransevridning ved salg av kommunalt næringsareal.

Geir Mikkelsen
rådmann

FAUSKE KOMMUNE

SAKSPAPIR

	JournalpostID: 18/5712 Arkiv sakID.: 18/1182	Saksbehandler: Evald Solbakken

Sak nr.		Dato
041/18	Formannskap	24.04.2018
044/18	Kommunestyre	03.05.2018

Nye lokaler til fysioterapitjenesten - rehabiltering av underetasjen Helsetunet

Vedtak som innstilling fra Formannskap - 24.04.2018

Innstilling til kommunestyret:

1. Kommunestyret vedtar å gjennomføre rehabiliteringen i tråd med slik beskrevet i saksutredningen.
2. Kommunestyret vedtar at ubenyttede lånemidler i andre prosjekt, brukes til finansieringen av prosjektet.
3. Kommunestyret vedtar at rådmannen får fullmakt til å fullfinansiere prosjektet innenfor rammene av det som beskrevet hvis man ikke finner tilstrekkelig intern finansiering av prosjektet.

Rådmannens forslag til innstilling:

1. Kommunestyret vedtar å gjennomføre rehabiliteringen i tråd med slik beskrevet i saksutredningen.
2. Kommunestyret vedtar at ubenyttede lånemidler i andre prosjekt, brukes til finansieringen av prosjektet.
3. Kommunestyret vedtar at rådmannen får fullmakt til å fullfinansiere prosjektet innenfor rammene av det som beskrevet hvis man ikke finner tilstrekkelig intern finansiering av prosjektet.

Formannskap 24.04.2018:

Behandling:

Rådmannens forslag til innstilling ble enstemmig vedtatt.

FOR- 041/18 Vedtak:

Innstilling til kommunestyret:

1. Kommunestyret vedtar å gjennomføre rehabiliteringen i tråd med slik beskrevet i saksutredningen.
2. Kommunestyret vedtar at ubenyttede lånemidler i andre prosjekt, brukes til finansieringen av prosjektet.
3. Kommunestyret vedtar at rådmannen får fullmakt til å fullfinansiere prosjektet innenfor rammene av det som beskrevet hvis man ikke finner tilstrekkelig intern finansiering av

prosjektet.

Vedlegg:

13.04.2018	Fauske helsetun - kostnadsoverslag_rev 2018-04-05_sammendrag	1378751
13.04.2018	Fauske legesenter - ombygging_sammendrag	1378752
13.04.2018	Tegning Helsetunet - Bruttoareal Akse D - I	1378753
13.04.2018	Tegning Helsetunet - Bruttoareal Akse A-D revidert	1378754
13.04.2018	Fauske legesenter - ombygging_sammendrag	1378755

Sammendrag:

Siden 2015 har det vært planlagt ett nytt bruksområde for kjelleren på Helsetunet 1 når administrasjonen i Helse og Omsorg, merkantilt og bemannings kontoret flyttet i nye lokaler.
Når det ble klart etter forhandlinger med de private legekontorene at Havnegården legekontor la ned fra 1 desember 2016, ble begge fastlegehjemlene og en turnuslegehjemmel overdratt til Fauske kommune. Det ble en utfordring internt vedrørende plassbehov. Legesenteret har klart å løse dette på en midlertidig basis, men behovet for større plass er presserende. Legene står i dag i kø for å få bruke behandlingsrommene som er på Fauske legesenter. Romsituasjonen for legetjenesten dagtid og legevakt er på langt nær tilfredsstillende og det er et akutt behov for utvidet romkapasitet for å kunne få til en forsvarlig drift av legesenteret.
Spesielt med tanke på en kommende sammenslåing av legevaktordningen mellom Fauske, Saltdal og Sørfold er det påkrevet å få til en snarlig utvidelse og utbedring av dagens lokaliteter.
Forutsetningen for at et slikt utvidet legevakttilbud kan komme i gang er at det må skaffes ny lokaliteter for å gi plass til legevakten. Denne er i fremtiden planlagt inn i det nye «Blålysbygget» som Fauske kommune planlegger å bygge på Krokdalsmyra. I kommunestyremøte 22.03.18 ble det gjort vedtak om å igangsette prosjektering og bygging av «Blålysbygget». Det er beregnet byggestart høsten 2018 og prosjektet vil være ferdigstilt tidligst høsten 2020. I påvente av at «Blålysbygget» kommer på plass har Fauske som vertskommune ansvaret for å fremskaffe hensiktsmessige lokaliteter for denne tjenesten. På dagtid vil legevakten fremdeles ha tilholdssted i de eksisterende lokaler.

Den mest hensiktsmessige måten å løse rombehovet for legetjenesten på er å overta lokalene som i dag tilhører Fysioterapitjenesten, som ligger vegg i vegg med legekontoret. Dette vil frigjøre den plassen legekontoret og legevakt trenger for å ha en forsvarlig drift. Flytter fysioterapitjenesten ut vil romsituasjonen for legetjenesten bli en helt annen, og det vil ved hjelp av moderate tilpasninger være mulig å få til gode lokaliteter for dette tjenestetilbudet

Pr i dag er det 6 fysioterapeuter som benytter lokalene på Helsetunet. Fysioterapeutene har dårlig plass, og meget dårlige treningsforhold for deres pasienter. Lokalene er lite egnet for terapeutisk utredning.
Pr i dag deler 3 fysioterapeuter og en ergoterapeut ett kontor. Det er ett behandlingsrom fordelt på alle fysioterapeuter, dette rommet skal ivareta både barn og voksnes behandling.
Trenings-salen ligger midt inne i bygget uten vinduer med mulighet til tilgang på ny luft. Dette blir fort en utfordring for personer med astma og kols, hvor noen har måttet slutte å trene i disse lokalene.
Andre pasienter klager også på tung og dårlig luft, og at det er lite motiverende å trene i en «bunkers».

Saksopplysninger:

Utbedring av lokaliteter i legesenteret.

Lokalene slik de er bygd gir plass til 3 leger. I dag har legesenteret 4 fastlegehjemler og i tillegg 1– 2 turnuskandidater. 6 leger totalt det meste av tiden.
Antall hjelpepersonell er 6 stk . Med såpass mange ansatte er plassforholdene langt fra tilfredsstillende.

Bemanningen på legevakt utgjør i hovedsak 2 stk. Bør være mulig å utvide med 1 – 2 stk.

LegeTeamet og enhetsleder har hatt flere møter tidligere der det er framkommet forslag og innspill til hvordan en tenker seg romløsningen nå når det blir frigjort mer plass i lokalene.
Mht tilpasninger /ombygging er det spesielt behov for ekstra behandlingsrom. Dette tenkes løst ved å slå sammen to legekontor til nytt behandlingsrom .
Det er også forslag om å bedre adkomsten til denne nye skadestua/behandlingsrommet ved å etablere en sluse direkte inn fra bakgang og gjennom nåværende lagerrom . En slik ombygging vil gi mulighet for en mer effektiv drift både med tanke på legevakt og dagdrift. Ombyggingen betyr rivning av to vegger pluss nye dører.

Mht. utfordringer knyttet til personvern, taushetsplikt og anstendige forhold i pasientbehandlingen er dette relatert til ekspedisjonslokalet. Slik dette fungerer i dag er det ikke holdbart med tanke på personvern/taushetsplikt og det ønskes en ombygging her med oppsett av ny vegg/skyvedør for å gi mulighet for større grad av diskresjon for pasientene .

Arealene som i dag ligger i fysioterapidelene vil gi kontorplass til ett ekstra legekontor pluss to kontorplasser til turnuslege. Kontorleder vil også få plass i denne delen. Gangarealet vil også kunne fungere som ekstra venterom

Den foreslåtte bruken av lokalene som fysioterapien disponerer for øvrig krever ingen ombygging eller vedlikeholdsmessige tiltak .
Kostnaden ifm. utbedring av lokalene for legesenteret er tatt med i kostnadsberegningen for rehabilitering av underetasjen av helsetunet.

Utbedring – rehabilitering av underetasjen Helsetunet 2
I budsjett for 2017 ble det bevilget 7,5 millioner for restaurering av underetasjen på Helsetunet. Dette prisestimatet var ikke vurdert opp mot det faktiske omfang på daværende tidspunkt.
Under arbeidet med planleggingen av rehabilitering av underetasjen viser det seg at kostnadene ifm dette vil bli betydelige, og langt høyere enn bevilgningen på 7,5 Mkr gir rom for.
Årsaken til dette er først og fremst knyttet til det faktum at et tiltak som dette vil måtte gjennomføres etter bestemmelsene i Plan- og bygningsloven, byggteknisk forskrift (TEK 17)
Det innebærer at det ikke vil være anledning ved gjennomføringen av et slik rehabiliteringsprosjekt å fravike bestemmelser som er gitt mht. krav til : universell utforming, ventilasjon, luft, varme, lydklassifikasjon, brann mv.
Dette betyr at nærmest alt av tekniske anlegg så somVVS-installasjoner, el-instalasjoner må rives ned og skiftes ut. Det er gjort undersøkelser av eksisterende kanalnett og vannledninger I underetasjen og disse viser at kanalnettet er nedstøvet og delvis også defekt. I noen områder er kanalnettet kappet og er uten tilkobling til ventilasjonsanlegget. Det er også avdekket at rørsystemet og vannledninger i bygget har tilsvarende feil og mangler. Det gamle røropplegget er av kobber og med dette vil det være fare for korrosjon og svekkelse i rørene som i verste fall kan forårsake store skader på bygget. I tillegg til fare for funksjonssvik utgjør de gamle rørledningene også en mulig risiko for oppblomstring og spredning av legionellabakterier. For en helseinstitusjon må dette beskrives som en tikkende bombe som vil kunne få katasjofale følger dersom pasienter og ansatte skulle bli utsatt for legionellasmitte. Spesielt for personer med nedsatt immunforsvar vil en legionellasmitte være kritisk og kan føre til dødsfall.

Det sier seg selv at et bygg som ble bygget for 40 år siden, og der det bare sporadisk er gjort vedlikehold og utbedringer på tekniske installasjoner og det bygningsmessige ikke tilfredsstiller dagen krav. Et annet forhold som også må trekkes fram som problematisk er at det som er gjort av ombygginger I sykehjemmet gjennom årenes løp ikke er dokumentert med tegninger eller beskrivelser og fører til at en ikke har den nødvendige kontroll og oversikt over oppbyggingen av de tekniske installasjonene i bygget.

KOSTNADSBEREGNING

For å få et best mulig nøyaktig overslag og beregning over kostnadene med en rehabilitering av underetasjen I Helsetunet har Norconsult og Cowi sammen med prosjektleder og brukergruppe gjennomgått det aktuelle arealet og bla.gjort vurderinger mht. omfang og størrelse på areal som må inngå i prosjektet, bygningsmessige utbedringer som må gjøres samt vurderinger også av de tekniske installasjoner og beskrivelse av hva som nødvendigvis må til av utskiftinger av utstyr og anlegg.

Det er laget et kostnadsoverslag for rehabilitering av arealet som er vurdert som et minimum for det fysioterapien har behov for. Forslaget har et samlet areal på 555 m2 som er tatt med som grunnlag for rehabiliteringen.

Kostnadsberegningen er brutt ned på tosiffernivå og er angitt med sum kostnad for hver enkelt post. Bygningsmessige arbeider er kostnadsberegnet av Norconsult og tekniske anlegg av Cowi.

Sum kostnad (555m2) er: **kr 17.491.287 inkl mva**

Av dette utgjørt post VVS-installasjoner og Elkraft en betydelig andel av samlet utgift. (43,1 % + 14,7 %)

For nærmere info og oversikt over kostnadsberegningen vises til vedlagte prosjektbok.
Oppstillingen nedenfor gir en oversikt over kostnadsberegningen og budsjett basert på Alternativ 1 samt forslag til finansiering av prosjektet

	Totalt	Bevilget 2017/18	Differanse manglende bevilgning
Sum entreprisekostnad eks. mva	12 493 777	6 000 000	6 493 777
Forventet tillegg	1 093 205		1 093 205
Usikkerhetsmargin	780 861		780 861
Tillegg interne utgifter	800 000		800 000
Sum prosjektkostnad eks mva	**15 167 843**	6 000 000	9 167 843
mva	3 791 960	1 500 000	2 291 960
Total kostnad inkl mva	**18 959 803**	**7 500 000**	11 459 803
Mva. kompensasjon	3 791 960	1 500 000	2 291 960
Lånebehov	15 167 843	6 000 000	**9 167 843**
Sum finansiering	**18 959 803**	7 500 000	**11 459 803**

I budsjettoppstillingen er det I tillegg til kostberegningen til Norconsult/Cowi også tatt med interne prosjektkostnader. Total kostnadsramme er etter dette 18,9 Mkr inkl mva. Tidligere godkjent bevilgning utgjør 7,5 Mkr inkl mva. og av dette utgjør mva 1.5 Mkr. En gjennomføring av prosjektet slik foreslått krever som tabellen viser et økt lånebehov på 9,1 Mkr eks mva. Mva kompensasjonen kommer som tillegg og utgjør 2,2 Mkr. Sum finansiering totalt 11,4 Mkr inkl mva.

Vurdering av andre alternativer for å finne egnede lokaler fysioterapitjenesten

Som nevnt innledningsvis forutsetter etableringen av felles legevaktsamarbeid at fysioterapitjenesten flytter ut av legesenteret og at det skaffes nye lokaler for fysioterapeutene. Det betyr kontorplass til 6 fysioterapeuter samt hensiktsmessige behandlingsrom og treningssal. Arealbehovet tilsier at det kreves lokaler i størrelse tilsvarende det som er tiltenkt disponert i underetasjen i Helsetunet. I tillegg kreves det spesiell utforming av lokalene dersom disse skal være tilpasset driftsformen som passer for denne tjenesten.

Utfordringen her vil i første rekke være om det i sentrumsnære områder finnes mulige leieobjekter som kan bygges om og være aktuelle som nye lokaliteter for fysioterapitjenesten.

Det er ikke gjort økonomiske beregninger over hvordan alternativet leie av nye lokaler til fysioterapitjenesten vi slå ut sammenlignet med kostnadene knyttet til rehabilitering av underetasjen i Helsetunet. Det er imidlertid mulig å anslå basert på kostnadene ifm rehabiliteringen, at et leieforhold vil være en bedre løsning økonomisk på kortere sikt om vi tar utgangspunkt i erfaringstall vi har brukt i andre tilsvarende beregninger. I et 10 årig perspektiv gir et grovt regnestykke en forskjell på 3 – 4 Mkr. Med lengre tidshorisont vil forskjellen lignes ut.
Det er også viktig å ta med at i dette regnestykket er det ikke gjort beregning av mulige økonomiske gevinster/ulemper og effekter en vil få som følge av samdrift med øvrig helsetjeneste med fysioterapitjenesten lagt til Helsetunet. Dersom denne tjenesten skulle flyttes ut til eksterne lokaliteter vil det bety en mer utfordrende og kostnadskrevende drift.

Faglige hensyn som taler for at det å holde de forebyggende tjenestene i kommunen samlet er mange og viktige. Det er i dag tett tverrfaglig samarbeid om mange av pasientene. Det vil være en god tjenesteyting for innbyggerne i kommunen å kunne gå inn gjennom kun ei dør til et «Helsehus» som rommer et mangfold av tjenester som er tilrettelagt for ulike brukere og pasientgrupper. Mange brukere av disse tjenestene er beboere på Helsetunet, og disse har i dag kort vei for å få den hjelpen de trenger. Tjenestetilbudet og teamet som tenkes samlet i underetasjen i Helsetunet vil være følgende:

- 6 Fysioterpapeuter
- 2 Frisklivs ansatte
- 3 Ergoterpauter
- 2 Hjelpemiddellager ansatte
- Hukommelsesteamet
- Seniorveileder

Det er viktig at gruppen som arbeider med hverdagsrehabilitering er i tett tilknytning til Fysio, Ergo og Friskliv, da mange av de ansatte arbeider på flere områder innenfor dette feltet. Disse tjenestene jobber tett og koordinerer sine tjenester rundt våre seniorer i kommunen. Den faglige og ressurs messige gevinsten vil bli signifikant i det videre fokuset på forebyggende arbeid som vi har startet innen samhandlingsområdet for Helse og omsorg.

Saksbehandlers vurdering:

Slik saksbehandler oppfatter situasjonen synes det viktig nå å snarest mulig få frigitt rom for legetjenesten og legevaktordningen slik at ordningen med felles legevakt for Fauske, Sørfold og Saltdal kan komme i gang slik planlagt. Alternativet med leie av nye lokaler til fysioterapitjenesten vurderes som lite hensiktsmessig selv om dette i et kortere perspektiv vil være en rimeligere økonomisk løsning enn rehabilitering av Helsetunet. Hensynet til faglige forhold og vektlegging på samordning og koordinering av helsetjenestene som ønskes lagt til Helsetunet bør veie tyngst. Det anbefales derfor at løsningen for å bedre romsituasjonen for legetjenesten og fysioterapitjenesten må skje gjennom rehabilitering av underetasjen i Helsetunet. En rehabilitering av disse arealene vil kunne gjennomføres ila forholdsvis kort tid og være klar til å tas i bruk høsten 2018.
Finansiering av prosjektet vil ligge over de 7,5 Mkr inkl mva som var bevilget i tidligere budsjett. Det resterende beløp vil søkes dekket med andre ubenyttede lånemidler fra andre prosjekt som er utført rimeligere enn antatt i opprinnelig budsjett. Rådmannen ber likevel kommunestyret slutte seg til å bevilge de nødvendige midler som eventuelt vil gjenstå til fullfinansiering av prosjektet,dette for å spare tid i forhold til etablering av legevaktavtalen. Anslaget viser at prosjektet er underfinansiert med opptil 9

Mkr inkl mva i forhold til opprinnelig budsjettoppsett. I motsatt fall må Rådmannen komme med tilleggssak til kommunestyret etter anbudskonkurransen, da sannsynlig etter sommerferien 2018.

Tiltaket er ferdig prosjektert og klar for utlysning.
Entrepriseform er byggherrestyrt entreprisemodell NS 8405 Byggherrestyrt entreprise.

For nærmere informasjon og oversikt over arealene som rehabiliteringen omfatter vises til tegninger i vedlagte prosjektbok. Arealene som er tatt med er markert med grønn farge.

Geir Mikkelsen
rådmann

ISY Calcus

Prosjektbok

Versjon 7.3

Norconsult as

Baard Hamran

05.04.2018

(11:11)

Fauske Helsetun

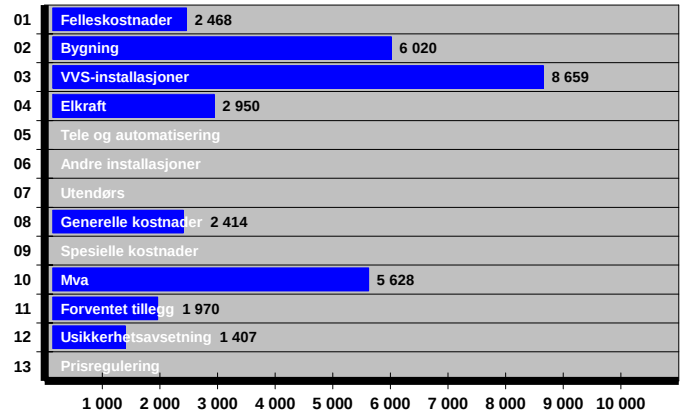

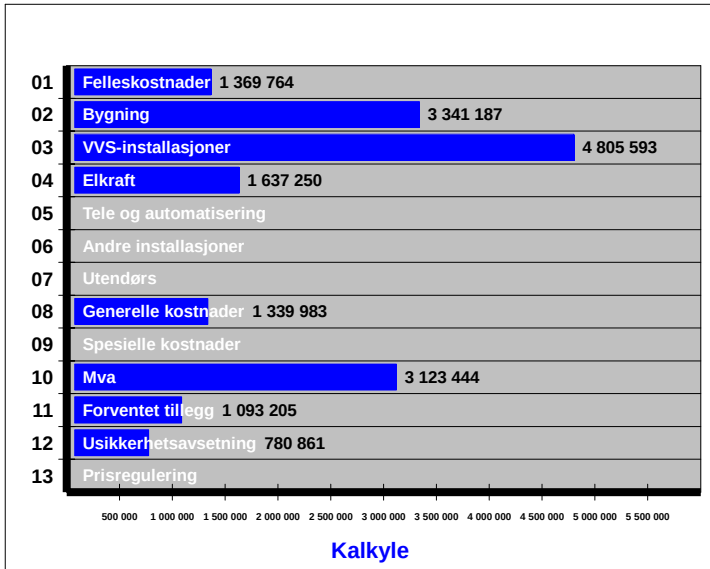

	Pris	Pris/BTA	Andel
01 Felleskostnader	1 369 764	2 468,0	12,3%
02 Bygning	3 341 187	6 020,2	30,0%
03 VVS-installasjoner	4 805 593	8 658,7	43,1%
04 Elkraft	1 637 250	2 950,0	14,7%
05 Tele og automatisering	0	0,0	0,0%
06 Andre installasjoner	0	0,0	0,0%
Σ 01-06 HUSKOSTNAD	11 153 793	20 096,9	100,0%
07 Utendørs	0	0,0	0,0%
Σ 01-07 ENTREPRISEKOSTNAD	11 153 793	20 096,9	100,0%
08 Generelle kostnader	1 339 983	2 414,4	12,0%
Σ 01-08 BYGGEKOSTNAD	12 493 777	22 511,3	112,0%
09 Spesielle kostnader	0	0,0	0,0%
10 Mva	3 123 444	5 627,8	28,0%
Σ 01-10 BASISKOSTNAD	15 617 221	28 139,1	140,0%
11 Forventet tillegg	1 093 205	1 969,7	9,8%
Σ 01-11 PROSJEKTKOSTNAD	16 710 426	30 108,9	149,8%
12 Usikkerhetsavsetning	780 861	1 407,0	7,0%
Σ 01-12 KOSTNADSRAMME	17 491 287	31 515,8	156,8%
13 Prisregulering	0	0,0	0,0%
Kalkyle	17 491 287	31 515,8	156,8%

Kode	Beskrivelse	Prosjekt	Enh
BYA	Bebygd areal	555	m2
BTA	Brutto areal	555	m2

PROSJEKT : Fauske Helsetun **Norconsult as**

TOTALT 1 DELPROSJEKTER **ELEMENTER: 50 PRIS: 17 491 287 BTA: 555 PRIS/BTA: 31 515,8**

Kode	Beskrivelse	Prosjekt	Enh
BYA	Bebygd areal	555	m2
BTA	Brutto areal	555	m2

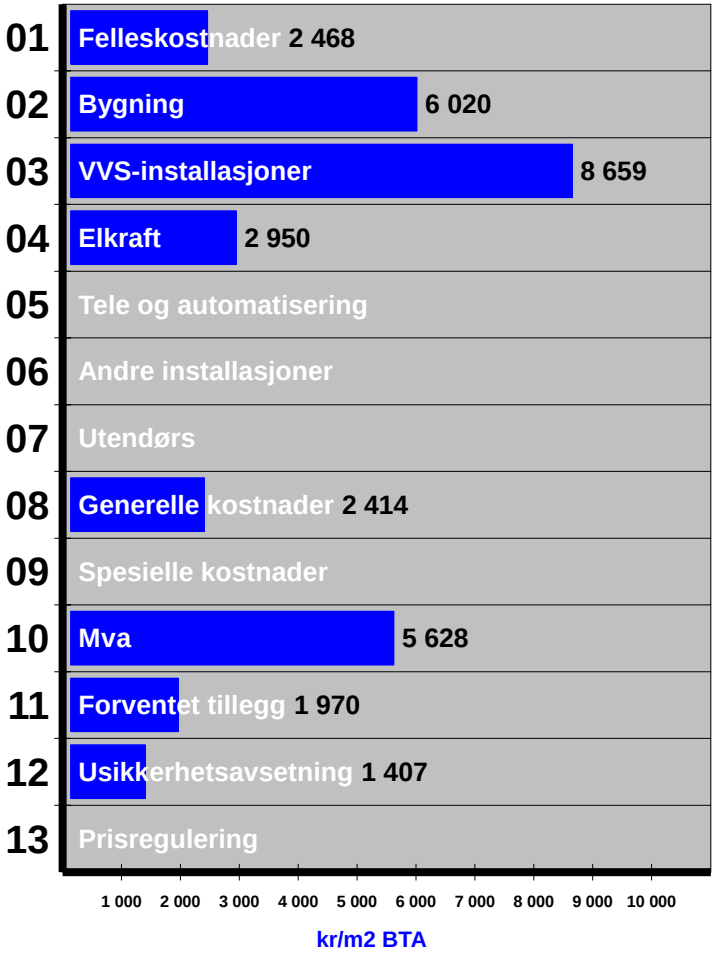

#	Konto	Pris	Pris/BTA	Andel	Antall	Side
01	Felleskostnader	1 369 764	2 468,0	12,3%	2	005
02	Bygning	3 341 187	6 020,2	30,0%	39	006
03	VVS-installasjoner	4 805 593	8 658,7	43,1%	3	008
04	Elkraft	1 637 250	2 950,0	14,7%	1	009
05	Tele og automatisering	0	0,0	0,0%	0	
06	Andre installasjoner	0	0,0	0,0%	0	
	SUM 01-06 HUSKOSTNAD	11 153 793	20 096,9	100,0%	45	
07	Utendørs	0	0,0	0,0%	0	
	SUM 01-07 ENTREPRISEKOSTNAD	11 153 793	20 096,9	100,0%	45	
08	Generelle kostnader	1 339 983	2 414,4	12,0%	2	010
	SUM 01-08 BYGGEKOSTNAD	12 493 777	22 511,3	112,0%	47	
09	Spesielle kostnader	0	0,0	0,0%	0	
10	Mva	3 123 444	5 627,8	28,0%	1	011
	SUM 01-10 BASISKOSTNAD	15 617 221	28 139,1	140,0%	48	
11	Forventet tillegg	1 093 205	1 969,7	9,8%	1	012
	SUM 01-11 PROSJEKTKOSTNAD	16 710 426	30 108,9	149,8%	49	
12	Usikkerhetsavsetning	780 861	1 407,0	7,0%	1	013
	SUM 01-12 KOSTNADSRAMME	17 491 287	31 515,8	156,8%	50	
13	Prisregulering	0	0,0	0,0%	0	
	SUM Kalkyle	17 491 287	31 515,8	156,8%	50	

Bygningsmessige arbeider er kostnadsberegnet av Norconsult as.
Tekniske anlegg er kostnadsberegnet av Cowi as.

BTA oppgitt i kalkulasjonen areal for Grønn del. For dette areal er bygningsmessige arbeidermedtatt.
Tekniske anlegg omfatter også Blått areal, men kostnadene er fordelt kun på Grønt areal. Av den grunn fremstår m²-prisene for teknuske anlegg som svært høye.
Areal Grønnt+Blått=555+437=992 m²

PROSJEKT : Fauske Helsetun — **Norconsult as**

TOTALT 1 DELPROSJEKTER — **ELEMENTER: 50 PRIS: 17 491 287 BTA: 555 PRIS/BTA: 31 515,8**

01	Felleskostnader	Pris	Pris/BTA	Andel	Antall	Side
01.1	Rigging osv.	391 361	705,2	3,5%	1	005
01.2	Drift av byggeplass	978 403	1 762,9	8,8%	1	005
	SUM Felleskostnader	**1 369 764**	**2 468,0**	**12,3%**	**2**	

02	Bygning	Pris	Pris/BTA	Andel	Antall	Side
02.0	Riving, forberedende arbeider	405 239	730,2	3,6%	7	006
02.3	Yttervegger	449 197	809,4	4,0%	6	006
02.4	Innervegger	1 242 105	2 238,0	11,1%	10	006
02.5	Dekker	769 825	1 387,1	6,9%	11	006
02.7	Fast inventar	182 304	328,5	1,6%	1	007
02.8	Trapper, balkonger, m.m.	54 006	97,3	0,5%	2	007
02.9	Andre bygningsmessige deler	238 510	429,7	2,1%	2	007
	SUM Bygning	**3 341 187**	**6 020,2**	**30,0%**	**39**	

03	VVS-installasjoner	Pris	Pris/BTA	Andel	Antall	Side
03.1	Sanitær	2 099 158	3 782,3	18,8%	1	008
03.2	Varme	1 591 483	2 867,5	14,3%	1	008
03.6	Luftbehandling	1 114 952	2 008,9	10,0%	1	008
	SUM VVS-installasjoner	**4 805 593**	**8 658,7**	**43,1%**	**3**	

04	Elkraft	Pris	Pris/BTA	Andel	Antall	Side
	SUM Elkraft	**1 637 250**	**2 950,0**	**14,7%**	**1**	

08	Generelle kostnader	Pris	Pris/BTA	Andel	Antall	Side
08.2	Prosjektering	1 160 301	2 090,6	10,4%	1	010
08.3	Administrasjon	179 682	323,8	1,6%	1	010
	SUM Generelle kostnader	**1 339 983**	**2 414,4**	**12,0%**	**2**	

10	Mva	Pris	Pris/BTA	Andel	Antall	Side
	SUM Mva	**3 123 444**	**5 627,8**	**28,0%**	**1**	

11	Forventet tillegg	Pris	Pris/BTA	Andel	Antall	Side
	SUM Forventet tillegg	**1 093 205**	**1 969,7**	**9,8%**	**1**	

12	Usikkerhetsavsetning	Pris	Pris/BTA	Andel	Antall	Side
	SUM Usikkerhetsavsetning	**780 861**	**1 407,0**	**7,0%**	**1**	

ISY Calcus

PROSJEKT : Fauske Helsetun — **Norconsult as**

TOTALT 1 DELPROSJEKTER — **ELEMENTER: 50 PRIS: 17 491 287 BTA: 555 PRIS/BTA: 31 515,8**

Fag	Navn	Pris	Pris/BTA
00	<Ikke definert>	1 642 800	2 960,0
01	Etablering, drift og avvikling av bygge- eller anleggsplassen	1 369 764	2 468,0
05	Betongarbeider	54 595	98,4
09	Murerarbeider	57 574	103,7
12	Tømrerarbeider	642 344	1 157,4
13	Snekkerarbeider	34 084	61,4
14	Vindusarbeider	214 516	386,5
15	Dørarbeider	525 402	946,7
16	Låser og beslag	74 644	134,5
18	Blikkenslagerarbeider	5 972	10,8
19	Metallarbeid	54 006	97,3
20	Glassarbeider	3 797	6,8
21	Malerarbeider	223 817	403,3
22	Byggtapetsering	444 570	801,0
23	Himlingsarbeider	179 812	324,0
24	Fast bygginnredning	182 304	328,5
25	Bygningsmessig arbeid for VVS-installasjoner	188 510	339,7
26	Bygningsmessig arbeid for elektroinstallasjoner	50 000	90,1
28	Riving ved ombygging og rehabilitering	399 689	720,2
31	Rørleggerarbeid	3 690 640	6 649,8
32	Ventilasjonsarbeid	1 114 952	2 008,9
82	Prosjektering	1 160 301	2 090,6
83	Administrasjon	179 682	323,8
96	Merverdiavgift ut	3 123 444	5 627,8
RM	Reserver og marginer	1 874 067	3 376,7
*	Øvrige LCC aktiviteter	0	0,0
	SUM	**17 491 287**	**31 515,8**

ISY Calcus

ISY Calcus

Prosjektbok

Versjon 7.3

Norconsult as

Baard Hamran

12.04.2018

(11:59)

Prosjekt

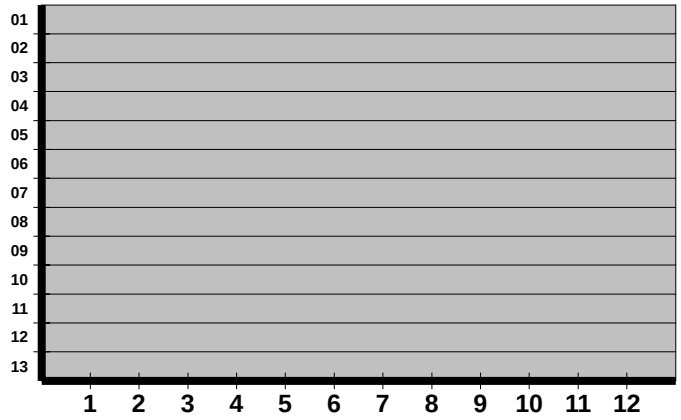

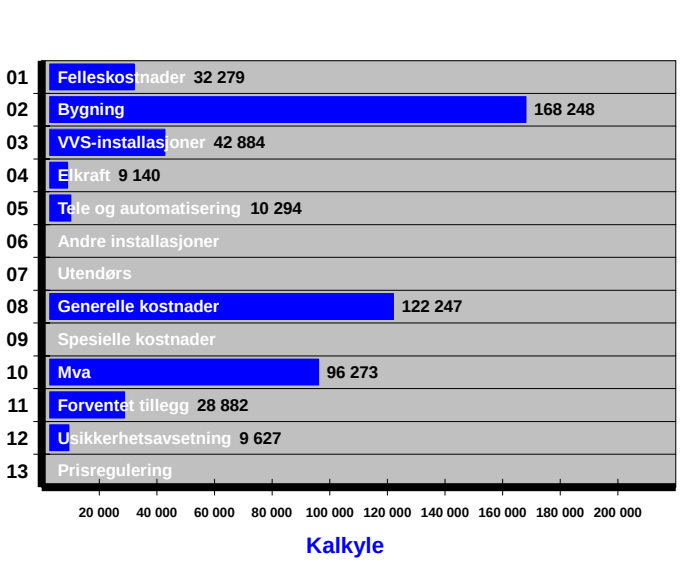

	Pris	Pris/BTA	Andel
01 Felleskostnader	32 279	0,0	12,3%
02 Bygning	168 248	0,0	64,0%
03 VVS-installasjoner	42 884	0,0	16,3%
04 Elkraft	9 140	0,0	3,5%
05 Tele og automatisering	10 294	0,0	3,9%
06 Andre installasjoner	0	0,0	0,0%
Σ 01-06 HUSKOSTNAD	262 846	0,0	100,0%
07 Utendørs	0	0,0	0,0%
Σ 01-07 ENTREPRISEKOSTNAD	262 846	0,0	100,0%
08 Generelle kostnader	122 247	0,0	46,5%
Σ 01-08 BYGGEKOSTNAD	385 093	0,0	146,5%
09 Spesielle kostnader	0	0,0	0,0%
10 Mva	96 273	0,0	36,6%
Σ 01-10 BASISKOSTNAD	481 366	0,0	183,1%
11 Forventet tillegg	28 882	0,0	11,0%
Σ 01-11 PROSJEKTKOSTNAD	510 248	0,0	194,1%
12 Usikkerhetsavsetning	9 627	0,0	3,7%
Σ 01-12 KOSTNADSRAMME	519 875	0,0	197,8%
13 Prisregulering	0	0,0	0,0%
Kalkyle	519 875	0,0	197,8%

Prosjekt Prosjekt Prosjekt Prosjekt

PROSJEKT : Prosjekt — **Norconsult as**

TOTALT 1 DELPROSJEKTER — **ELEMENTER: 25** **PRIS: 519 875** **BTA: 0** **PRIS/BTA: 0,0**

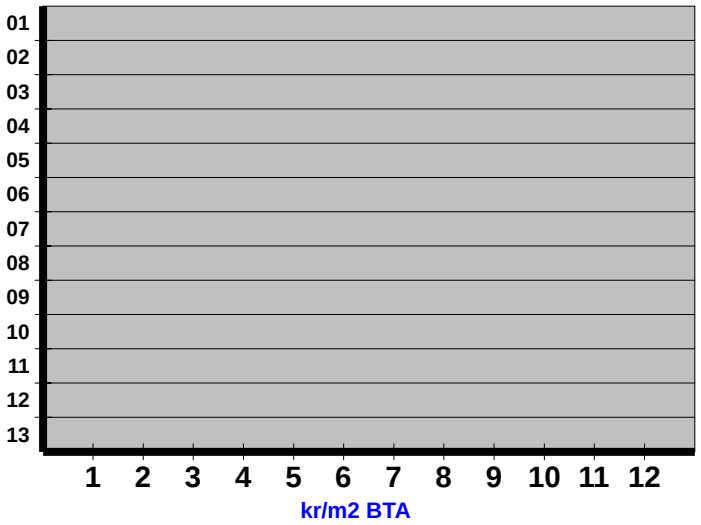

#	Konto	Pris	Pris/BTA	Andel	Antall	Side
01	Felleskostnader	32 279	0,0	12,3%	2	005
02	Bygning	168 248	0,0	64,0%	11	006
03	VVS-installasjoner	42 884	0,0	16,3%	1	007
04	Elkraft	9 140	0,0	3,5%	1	008
05	Tele og automatisering	10 294	0,0	3,9%	1	009
06	Andre installasjoner	0	0,0	0,0%	0	
	SUM 01-06 HUSKOSTNAD	262 846	0,0	100,0%	16	
07	Utendørs	0	0,0	0,0%	0	
	SUM 01-07 ENTREPRISEKOSTNAD	262 846	0,0	100,0%	16	
08	Generelle kostnader	122 247	0,0	46,5%	6	010
	SUM 01-08 BYGGEKOSTNAD	385 093	0,0	146,5%	22	
09	Spesielle kostnader	0	0,0	0,0%	0	
10	Mva	96 273	0,0	36,6%	1	011
	SUM 01-10 BASISKOSTNAD	481 366	0,0	183,1%	23	
11	Forventet tillegg	28 882	0,0	11,0%	1	012
	SUM 01-11 PROSJEKTKOSTNAD	510 248	0,0	194,1%	24	
12	Usikkerhetsavsetning	9 627	0,0	3,7%	1	013
	SUM 01-12 KOSTNADSRAMME	519 875	0,0	197,8%	25	
13	Prisregulering	0	0,0	0,0%	0	
	SUM Kalkyle	519 875	0,0	197,8%	25	

PROSJEKT : Prosjekt — **Norconsult as**

TOTALT 1 DELPROSJEKTER — **ELEMENTER: 25 PRIS: 519 875 BTA: 0 PRIS/BTA: 0,0**

01	Felleskostnader	Pris	Pris/BTA	Andel	Antall	Side
01.1	Rigging osv.	9 223	0,0	3,5%	1	005
01.2	Drift av byggeplass	23 057	0,0	8,8%	1	005
	SUM Felleskostnader	**32 279**	**0,0**	**12,3%**	**2**	

02	Bygning	Pris	Pris/BTA	Andel	Antall	Side
02.02	Bygning	168 248	0,0	64,0%	11	006
	SUM Bygning	**168 248**	**0,0**	**64,0%**	**11**	

03	VVS-installasjoner	Pris	Pris/BTA	Andel	Antall	Side
03.6	Luftbehandling	42 884	0,0	16,3%	1	007
	SUM VVS-installasjoner	**42 884**	**0,0**	**16,3%**	**1**	

04	Elkraft	Pris	Pris/BTA	Andel	Antall	Side
	SUM Elkraft	**9 140**	**0,0**	**3,5%**	**1**	

05	Tele og automatisering	Pris	Pris/BTA	Andel	Antall	Side
05.4	Alarm og signal	10 294	0,0	3,9%	1	009
	SUM Tele og automatisering	**10 294**	**0,0**	**3,9%**	**1**	

08	Generelle kostnader	Pris	Pris/BTA	Andel	Antall	Side
08.2	Prosjektering	122 247	0,0	46,5%	6	010
	SUM Generelle kostnader	**122 247**	**0,0**	**46,5%**	**6**	

10	Mva	Pris	Pris/BTA	Andel	Antall	Side
	SUM Mva	**96 273**	**0,0**	**36,6%**	**1**	

11	Forventet tillegg	Pris	Pris/BTA	Andel	Antall	Side
	SUM Forventet tillegg	**28 882**	**0,0**	**11,0%**	**1**	

12	Usikkerhetsavsetning	Pris	Pris/BTA	Andel	Antall	Side
	SUM Usikkerhetsavsetning	**9 627**	**0,0**	**3,7%**	**1**	

ISY Calcus

PROSJEKT : Prosjekt — **Norconsult as**

TOTALT 1 DELPROSJEKTER — **ELEMENTER: 25 PRIS: 519 875 BTA: 0 PRIS/BTA: 0,0**

Fag	Navn	Pris
01	Etablering, drift og avvikling av bygge- eller anleggsplassen	32 279
12	Tømrerarbeider	26 097
13	Snekkerarbeider	21 156
15	Dørarbeider	47 888
16	Låser og beslag	3 472
22	Byggtapetsering	7 774
23	Himlingsarbeider	30 551
25	Bygningsmessig arbeid for VVS-installasjoner	3 431
26	Bygningsmessig arbeid for elektroinstallasjoner	1 166
28	Riving ved ombygging og rehabilitering	26 712
32	Ventilasjonsarbeid	42 884
42	Installasjoner for lavspenning	9 140
52	Installasjoner for alarm og signal	10 294
82	Prosjektering	122 247
99	Diverse	134 782
*	Øvrige LCC aktiviteter	0
	SUM	**519 875**

ISY Calcus

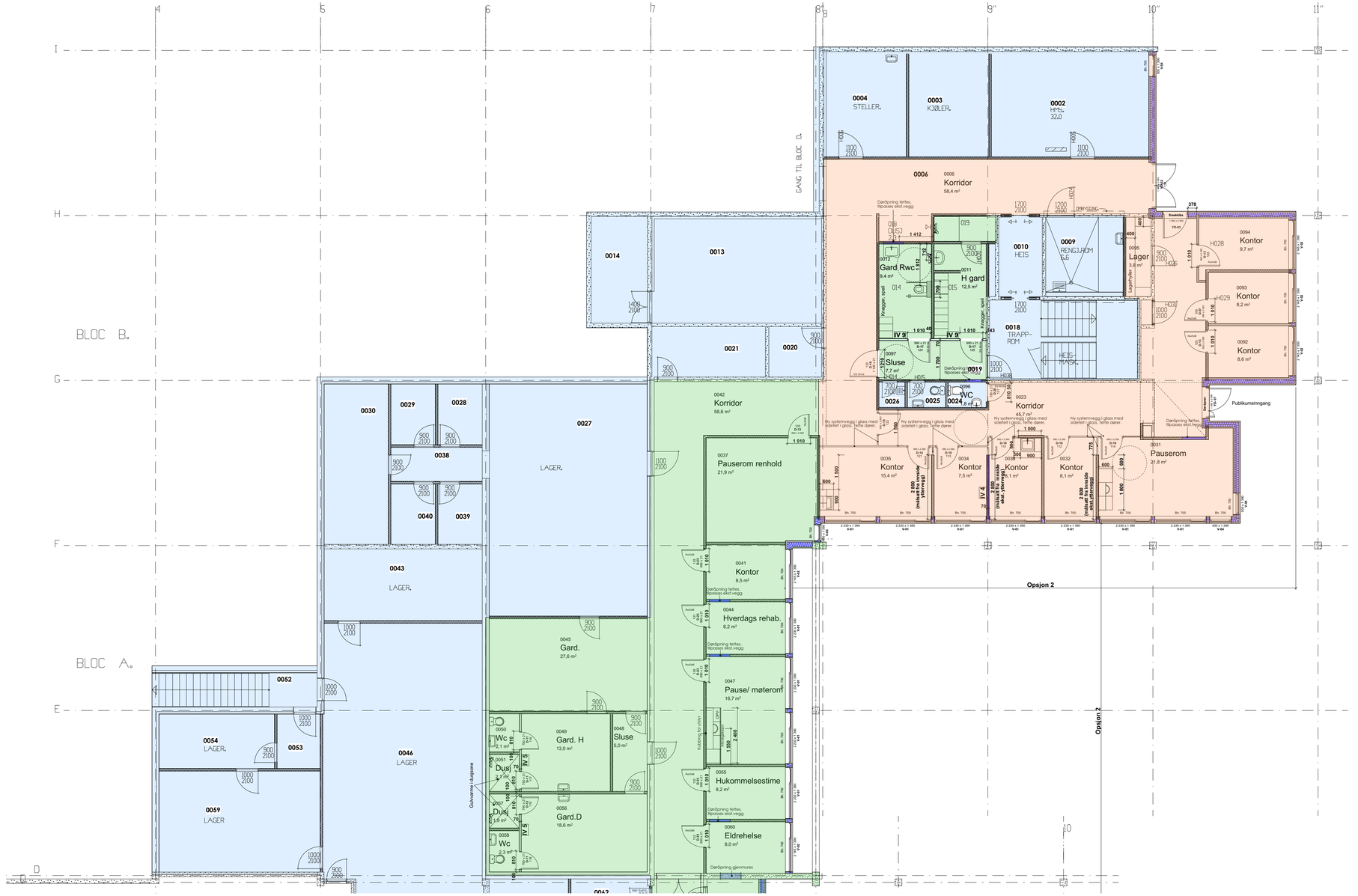

NR.	TYPE	SITTOMRING	BRANNKLASSIFISERING/LYDKLASSIFISERING BRANNKL. DOKUMENTASJ.	LYDKL.	DOKUMENTASJ.
IV1	(SE C70 dB = 72/72 MFR)	15,5 mm Ulrabloard C70, stålstender 70 mm Min.ull 15,5 mm Ulrabloard	EI60	Norsjø Tabell 1/W111 MK.21	R_tot dB (Kw 46) Norsjø Tabell 1/W111 MK.21
IV2	(SE C120 dB = 74/74 MFR)	15,5 mm Ulrabloard C90, stålstender 90 mm Min.ull 15,5 mm Ulrabloard	EI60	Norsjø Tabell 1/W111 MK.23	Rw 48 Norsjø Tabell 1/W111 MK.23
IV3		15,5 mm Ulrabloard C70, stålstender 70 mm Min.ull 15,5 mm Ulrabloard	URLAGS.	-	URLAGS.
IV4	(SE C70 dB =43/43 MTI)	2x13mm Gips C70, stålstender 70 mm Min.ull 2x13mm Gips			Rw 50 Norsjø Tabell 2 MK.17 MK.7
IV5		13mm AQ ID, i limbjerne C70 stålstender 13mm Gips	URLAGS.	-	URLAGS.
IV6	(SE C70 dB =91/91 MAF	12 mm BRN C70, stålstender 12 mm BRN 13 mm BRN	EI60	Norsjø Tabell 1/W111 MK.10	Rw 30 Norsjø Tabell 1/W111 MK.10
IV7	(SE C70 dB =51MAS	13mm Gips C70, stålstender 70 mm Min.ull 13mm Gips			Rw 35 Norsjø Tabell 1/W111 MK.04
IV8	(SD C70 dB =2/62x5	2x13mm Gips C70, stålstender 70 mm Min.ull 48 mm Min.ull 2x13mm Gips	EI60	Norsjø Tabell 3&4 W115 MK.1	Rw 60 (R_A1) Norsjø Tabell 3&4 W115 MK.1
IV9	SE C70 dB =91/91 MI	15 mm BRN C70, stålstender 15 mm BRN	EI60	Norsjø Tabell1 W111 MK.6	URLAGS.

Bruttoareal:

Inkl. ombygging bygg og teknisk anlegg:

490 m²

555 m²

Inkl. kun teknisk anlegg:

628 m²

F02 2018.02.06 Bruttoareal, trapperom markert m blått
F01 2018.01.31 Bruttoareal

Rev	Dato	Beskrivelse	Utarbeidet	Fagkontroll	Godkjent

Dette dokumentet er utarbeidet av Norconsult AS som del av vårt oppdrag som fremgår nedenfor. Opphavsretten tilhører Norconsult AS. Dokumentet kan ikke kopieres eller gjøres tilgjengelig på annen måte eller i større utstrekning enn formålet tilsier.

Tilbudsforespørsel

Oppdragsgiver: Fauske Kommune
Målestokk: 1:100
Tiltakshaver: Fauske Kommune
Format: A2
Anlegg: Fauske Helsetun- Bassengområde
Tegningsnavn: Bruttoareal Del 2. Akse D-I

Norconsult | Oppdragsnummer: 5171107 | Tegningsnummer: | Revisjon: F02

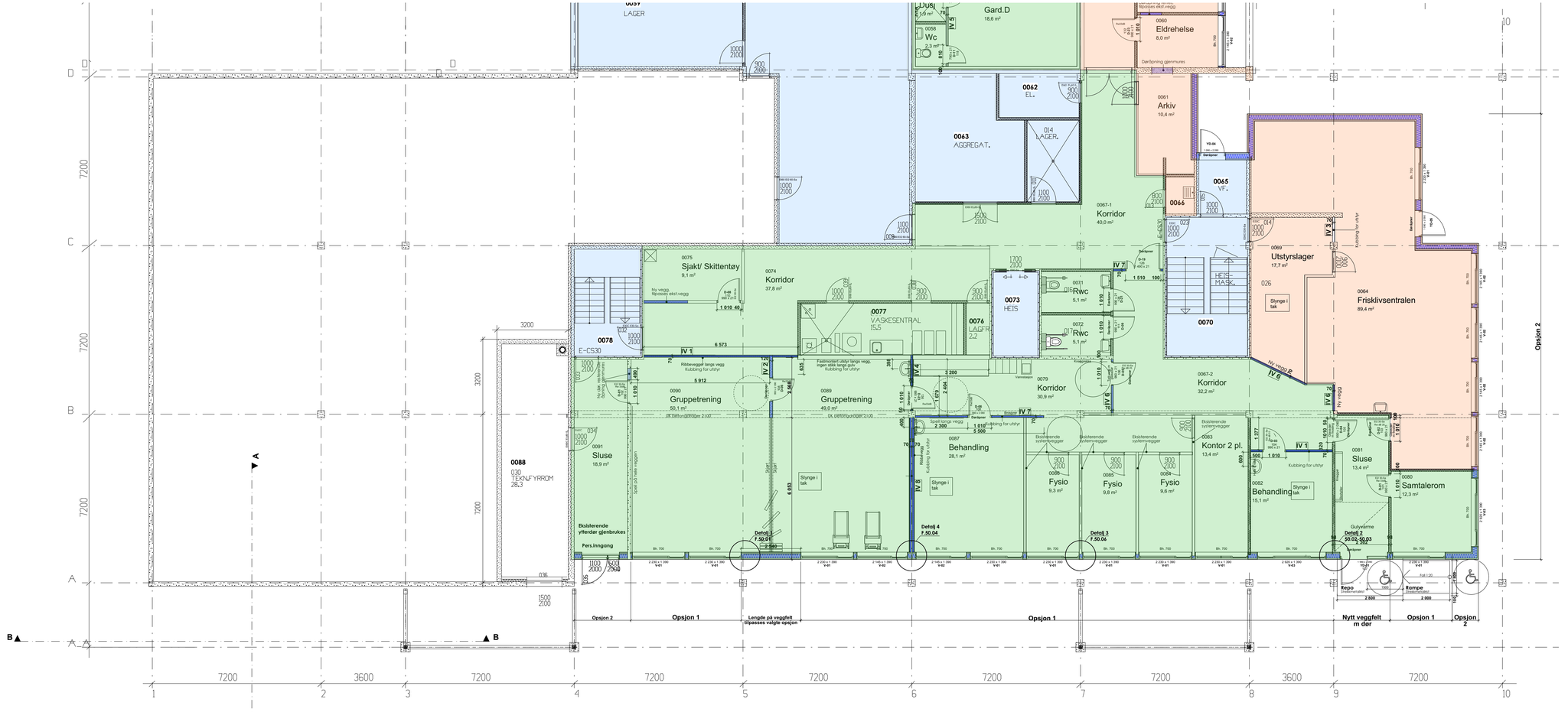

NR.	TYPE	UTFØRING	BRANNKLASSIFISERING	U-VERDI	LYDKLASSIFISERING	
			BRANNMOTSTAND	U-VERDI	DOKUMENTASJON	DOKUMENTASJON
IV1	SE C70 dB R 1(21)-M70	13,5 mm Ultraboard C70 ublimender 90 mm Min.ull 13,5 mm Ultrabord	EI30	Norgips Tabell 1 W111 NR 21	Rw 48	Norgips Tabell 1 W111 NR 21
IV2	SE C120 dB R 1(21)-M90	13,5 mm Ultrabord C120 ubliender 90 mm Min.ull 13,5 mm Ultrabord	EI60	Norgips Tabell 1 W111 NR 23	Rw 48	Norgips Tabell 1 W111 NR 23
IV3		13,5 mm Ultrabord C70 ubliender 90 mm Min.ull 13,5 mm Ultrabord	UKLASS.	-	UKLASS.	-
IV4	SE C70 dB +2(2 M70	2x13mm Gips C70 ubliender 90 mm Min.ull 2x13mm Gips	-	-	Rw 50	Norgips Tabell 3 W112 NR 7
IV5		13mm AQ-ID. i dusjsone C70 ubliender 13mm Gips	UKLASS.	-	UKLASS.	-
IV6	SE C70 dB +1F1F M90	13 mm BRN C70 ubliender 90 mm Min.ull 13 mm BRN	EI60	Norgips Tabell 1 W111 NR 15	Rw 35	Norgips Tabell 1 W111 NR 15
IV7	SE C70 dB (+13M3	13mm Gips C70 ubliender 45 mm Min.ull 13mm Gips	-	-	Rw 35	Norgips Tabell 1 W111 NR 04
IV8	NO C70 dB G2/NO/xx	2x13mm Gips C70 ubliender 90 mm Min.ull 2x13mm Gips	EI60	Norgips Tabell 3&4: W115 NR 1	Rw 60 (R_A3)	Norgips Tabell 3&4: W115 NR 1
IV9	SE C70 dB +1F1F M0	15 mm BRN C70 ubliender 15 mm BRN	EI60	Norgips Tabell 1 W115	UKLASS.	-

Bruttoareal:

Inkl. ombygging bygg og teknisk anlegg:

490 m²

555 m²

Inkl. kun teknisk anlegg:

628 m²

BLOC C.

Rev.	Dato	Beskrivelse	Utarbeidet	Fagkontroll	Godkjent
F03	2018.03.02	Bruttoareal, orange og grønt areal justert			
F02	2018.02.04	Bruttoareal, trapperom/ heis markert m blått			
F01	2018.01.31	Bruttoareal			

Dette dokumentet er utarbeidet av Norconsult AS som del av det oppdraget som fremgår nedenfor. Opphavsretten tilhører Norconsult AS. Dokumentet må ikke kopieres eller gjøres tilgjengelig på annen måte, heller ikke utleveres til utenforstående eller brukes uten skriftlig tillatelse fra Norconsult AS.

Tilbudsforespørsel

Oppdragsgiver: Fauske Kommune

Målestokk (Gjelder A3 format): 1:100

Tiltakshaver: Fauske Kommune

A2

Prosjekt: Fauske Helsetun- Bassengområde

Tegningsinnhold: Bruttoareal Del 1. Akse A-D

Norconsult

Oppdragsnummer: 5171107

Tegningsnummer:

Revisjon: F03

ISY Calcus

Prosjektbok

Versjon 7.3

Norconsult as

Baard Hamran

12.04.2018

(11:59)

Prosjekt

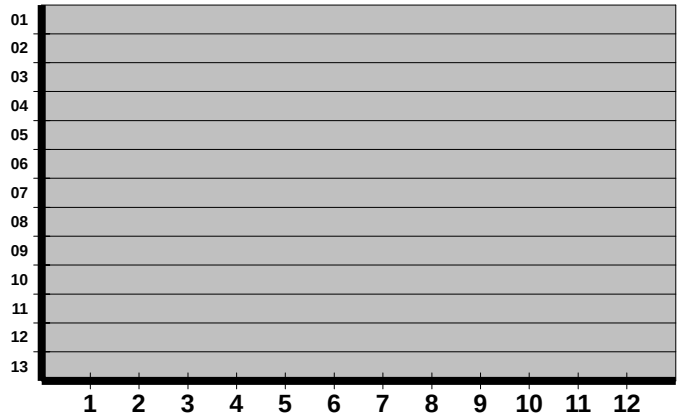

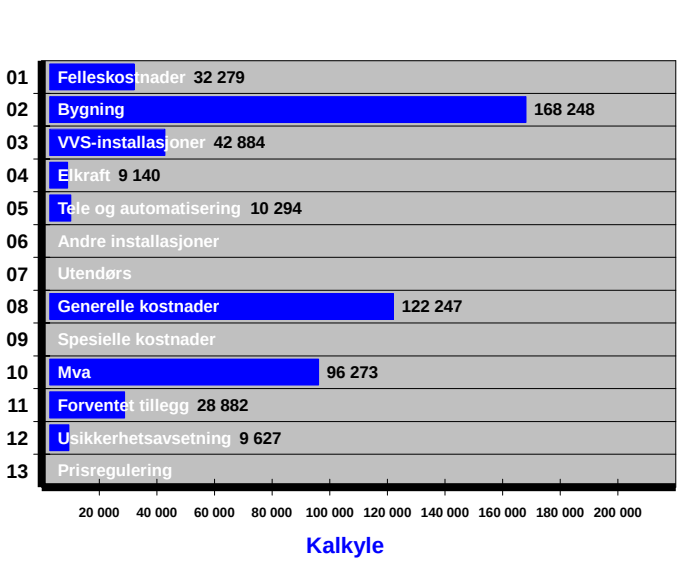

	Pris	Pris/BTA	Andel
01 Felleskostnader	32 279	0,0	12,3%
02 Bygning	168 248	0,0	64,0%
03 VVS-installasjoner	42 884	0,0	16,3%
04 Elkraft	9 140	0,0	3,5%
05 Tele og automatisering	10 294	0,0	3,9%
06 Andre installasjoner	0	0,0	0,0%
Σ 01-06 HUSKOSTNAD	262 846	0,0	100,0%
07 Utendørs	0	0,0	0,0%
Σ 01-07 ENTREPRISEKOSTNAD	262 846	0,0	100,0%
08 Generelle kostnader	122 247	0,0	46,5%
Σ 01-08 BYGGEKOSTNAD	385 093	0,0	146,5%
09 Spesielle kostnader	0	0,0	0,0%
10 Mva	96 273	0,0	36,6%
Σ 01-10 BASISKOSTNAD	481 366	0,0	183,1%
11 Forventet tillegg	28 882	0,0	11,0%
Σ 01-11 PROSJEKTKOSTNAD	510 248	0,0	194,1%
12 Usikkerhetsavsetning	9 627	0,0	3,7%
Σ 01-12 KOSTNADSRAMME	519 875	0,0	197,8%
13 Prisregulering	0	0,0	0,0%
Kalkyle	519 875	0,0	197,8%

Prosjekt Prosjekt Prosjekt Prosjekt

PROSJEKT : Prosjekt — **Norconsult as**

TOTALT 1 DELPROSJEKTER — **ELEMENTER: 25** **PRIS: 519 875** **BTA: 0** **PRIS/BTA: 0,0**

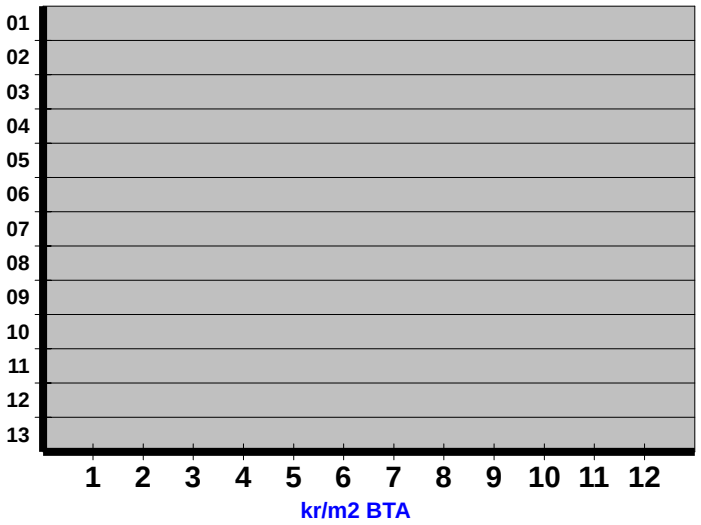

#	Konto	Pris	Pris/BTA	Andel	Antall	Side
01	Felleskostnader	32 279	0,0	12,3%	2	005
02	Bygning	168 248	0,0	64,0%	11	006
03	VVS-installasjoner	42 884	0,0	16,3%	1	007
04	Elkraft	9 140	0,0	3,5%	1	008
05	Tele og automatisering	10 294	0,0	3,9%	1	009
06	Andre installasjoner	0	0,0	0,0%	0	
	SUM 01-06 HUSKOSTNAD	262 846	0,0	100,0%	16	
07	Utendørs	0	0,0	0,0%	0	
	SUM 01-07 ENTREPRISEKOSTNAD	262 846	0,0	100,0%	16	
08	Generelle kostnader	122 247	0,0	46,5%	6	010
	SUM 01-08 BYGGEKOSTNAD	385 093	0,0	146,5%	22	
09	Spesielle kostnader	0	0,0	0,0%	0	
10	Mva	96 273	0,0	36,6%	1	011
	SUM 01-10 BASISKOSTNAD	481 366	0,0	183,1%	23	
11	Forventet tillegg	28 882	0,0	11,0%	1	012
	SUM 01-11 PROSJEKTKOSTNAD	510 248	0,0	194,1%	24	
12	Usikkerhetsavsetning	9 627	0,0	3,7%	1	013
	SUM 01-12 KOSTNADSRAMME	519 875	0,0	197,8%	25	
13	Prisregulering	0	0,0	0,0%	0	
	SUM Kalkyle	519 875	0,0	197,8%	25	

PROSJEKT : Prosjekt — **Norconsult as**

TOTALT 1 DELPROSJEKTER — **ELEMENTER: 25 PRIS: 519 875 BTA: 0 PRIS/BTA: 0,0**

01	Felleskostnader	Pris	Pris/BTA	Andel	Antall	Side
01.1	Rigging osv.	9 223	0,0	3,5%	1	005
01.2	Drift av byggeplass	23 057	0,0	8,8%	1	005
	SUM Felleskostnader	**32 279**	**0,0**	**12,3%**	**2**	

02	Bygning	Pris	Pris/BTA	Andel	Antall	Side
02.02	Bygning	168 248	0,0	64,0%	11	006
	SUM Bygning	**168 248**	**0,0**	**64,0%**	**11**	

03	VVS-installasjoner	Pris	Pris/BTA	Andel	Antall	Side
03.6	Luftbehandling	42 884	0,0	16,3%	1	007
	SUM VVS-installasjoner	**42 884**	**0,0**	**16,3%**	**1**	

04	Elkraft	Pris	Pris/BTA	Andel	Antall	Side
	SUM Elkraft	**9 140**	**0,0**	**3,5%**	**1**	

05	Tele og automatisering	Pris	Pris/BTA	Andel	Antall	Side
05.4	Alarm og signal	10 294	0,0	3,9%	1	009
	SUM Tele og automatisering	**10 294**	**0,0**	**3,9%**	**1**	

08	Generelle kostnader	Pris	Pris/BTA	Andel	Antall	Side
08.2	Prosjektering	122 247	0,0	46,5%	6	010
	SUM Generelle kostnader	**122 247**	**0,0**	**46,5%**	**6**	

10	Mva	Pris	Pris/BTA	Andel	Antall	Side
	SUM Mva	**96 273**	**0,0**	**36,6%**	**1**	

11	Forventet tillegg	Pris	Pris/BTA	Andel	Antall	Side
	SUM Forventet tillegg	**28 882**	**0,0**	**11,0%**	**1**	

12	Usikkerhetsavsetning	Pris	Pris/BTA	Andel	Antall	Side
	SUM Usikkerhetsavsetning	**9 627**	**0,0**	**3,7%**	**1**	

ISY Calcus

PROSJEKT : Prosjekt — **Norconsult as**

TOTALT 1 DELPROSJEKTER — **ELEMENTER: 25 PRIS: 519 875 BTA: 0 PRIS/BTA: 0,0**

Fag	Navn	Pris
01	Etablering, drift og avvikling av bygge- eller anleggsplassen	32 279
12	Tømrerarbeider	26 097
13	Snekkerarbeider	21 156
15	Dørarbeider	47 888
16	Låser og beslag	3 472
22	Byggtapetsering	7 774
23	Himlingsarbeider	30 551
25	Bygningsmessig arbeid for VVS-installasjoner	3 431
26	Bygningsmessig arbeid for elektroinstallasjoner	1 166
28	Riving ved ombygging og rehabilitering	26 712
32	Ventilasjonsarbeid	42 884
42	Installasjoner for lavspenning	9 140
52	Installasjoner for alarm og signal	10 294
82	Prosjektering	122 247
99	Diverse	134 782
*	Øvrige LCC aktiviteter	0
	SUM	**519 875**

ISY Calcus

FAUSKE KOMMUNE

SAKSPAPIR

	JournalpostID: 18/5685 Arkiv sakID.: 18/1171	Saksbehandler: Trond Heimtun

Sak nr.		Dato
040/18	Formannskap	24.04.2018
045/18	Kommunestyre	03.05.2018

Entrepriseformer Fauske kommune - investeringsprosjekter

Vedtak som innstilling fra Formannskap - 24.04.2018

Innstilling til kommunestyret:

Formannskapet gis mandat til å vurdere og bestemme aktuell entrepriseform i hvert enkelt prosjekt ut fra prosjektets kompleksitet og størrelse.

Rådmannens forslag til innstilling:

Rådmannen gis mandat til å vurdere og bestemme aktuell entrepriseform i hvert enkelt prosjekt ut fra prosjektets kompleksitet og størrelse.

Formannskap 24.04.2018:

Behandling:

Nils-Christian Steinbakk (FL) foreslo:

Formannskapet gis mandat til å vurdere og bestemme aktuell entrepriseform i hvert enkelt prosjekt ut fra prosjektets kompleksitet og størrelse.

FL's forslag ble enstemmig vedtatt.

FOR- 040/18 Vedtak:

Innstilling til kommunestyret:

Formannskapet gis mandat til å vurdere og bestemme aktuell entrepriseform i hvert enkelt prosjekt ut fra prosjektets kompleksitet og størrelse.

Vedlegg:

13.04.2018	Tall og fakta om prosjekter og entrepriser i Fauske kommune	1378790

Sammendrag:

Fauske kommune har i sak 13/552 og 14/3715 utformet et vedtak som i stor utstrekning skal ivareta interessen fra lokalt næringsliv å kunne delta i investeringsprosjekter. I vedtaket ligger følgende tekst:

8. Anskaffelsesformer

Anskaffelsesform i forbindelse med kjøp over terskelverdi skal i hvert enkelt tilfelle vurderes av enhetsleder/prosjektansvarlig i samarbeid med kommunens innkjøpsansvarlig.
I de tilfellene der anskaffelsen avgjøres av kommunestyret, skal anskaffelsesform vurderes av Rådmannen, som deretter overfor kommunestyret gjør sin anbefaling.

Til grunn for vurderinger skal følgende hovedprinsipper ligge:
Som hovedregel skal alle entrepriser gjennomføres som hovedentrepriser med administrert sideentrepriser, slik at næringslivet får delta direkte i konkurransen, f.eks. grunnarbeid, tømrer, ventilasjon, betong, elektriker, rørlegger, maler osv.
Innenfor regelverk for offentlig anskaffelse utformes og vektes tildelingskriterier og kvalifikasjonskrav, både for hovedentreprise og sideentrepriser, slik at det lokale næringslivet kan delta aktivt i konkurransen.

Hvis det skal brukes andre entrepriseformer skal da administrasjonen i forprosjektet ta dette til kommunestyret for å kunne endre entrepriseform.

Erfaring viser at valget av entrepriseform ikke bør være basert på en type entreprise, men at Rådmannen kan ivareta lokal deltagelse i prosjekt på en bedre måte med vurdering av hvert enkelt prosjekt opp mot økonomi, risiko, gjennomføring m.v. for å kunne velge egnet entrepriseform.

Saksopplysninger:

Det er flere aktuelle entrepriseformer som brukes på investeringsprosjekter i offentlig regi. I Fauske kommune er det i all hovedsak vært benyttet NS 8405 Byggherrestyrt entreprise. I dette ligger det da at vedtaket om hovedentreprise med sideentrepriser i all hovedsak har vært benyttet.
I tillegg har det vært benyttet NS 8407 Totalentreprise, en entrepriseform som er benyttet på det største enkeltprosjekt i Fauske kommunes investeringsprotefølje, Vestmyra skole.

Det er mulig å bruke andre aktuelle entrepriseformer, men dette er ikke diskutert nærmere i saksframlegget, men vil kunne komme til anvendelse hvis prosjektets art viser at det er grunnlag for å vurdere dette nærmere.

For å få en forståelse for de respektive omtalte entrepriseformer vil disse beskrives under:

NS 8405 Byggherrestyrte entrepriser (for eksempel Hovedentrepise med sideentreprise)

NS 8405 forutsettes brukt i kontraktsforhold der prosjektets omfang eller organisering tilsier behov for strengt formaliserte varslingsprosedyrer og utstrakt plikt til samordning med andre aktører. Den forutsetter at prosjekteringen i det vesentligste skal leveres av byggherren, og den skal ikke brukes i kontrakter med forbruker.
Økonomisk risiko vil i slike prosjekt være betydelig større for byggherre. Byggherre har alt ansvar for utførelse i forhold til prosjektering og gjennomføring av prosjektet. Dette vil da si at man løper en større risiko for endringsmeldinger som gjør økning i prosjektsum, og alle krav blir rettet direkte mot byggherre. Det er også klart at administrasjonen av slike prosjekt er krevende, og for kommuner med begrenset administrativ ressurs, vil dette være utfordrende å følge opp. Det må etableres en større byggherreadministrasjon for å følge opp de enkelte delentrepriser, og da i form av kontroll og oppfølging.

NS 8407 Totalentreprise

I den tradisjonelle totalentreprisen inngår byggherren kontrakt med en entreprenør som påtar seg både prosjektering og utførelse. Det er altså forutsatt at totalentreprenøren har prosjekteringskompetanse/-kapasitet, alternativt kan tilføres slik kompetanse. Vilkårene for dette kan i så fall være spesifisert i anbudsunderlaget for totalentreprisen. Byggherrens ansvar kan i så fall begrenses til utredninger og programmering. Totalentreprisen kan ha flere varianter og kan i noen sammenhenger være vanskelig å skille fra kontrakter som inngås innenfor mer omfattende avtalekonstellasjoner enn byggherre-ulike grupper utførere av forskjellige oppgaver.

Saksbehandlers vurdering:
Basert på den erfaringen Rådmannen besitter med hensyn på bruken av de aktuelle entrepriser, kommer det klart frem at de forskjellige prosjekt, uansett entrepriseform, ikke gir spesielle klare fordeler for lokalt næringsliv slik kommunestyrevedtaket var ment skulle ta i seg.
Oversikt over prosjektdata i eget vedlegg.

Basert på dokumentasjon fra Fauske kommunes prosjekt som er kjørt fra 2015/2016 og frem til i dag, er det ikke klar overvekt av lokalt næringsliv i NS 8405 kontrakter (Byggherrestyrte entrepriser). Det er i flere tilfeller det motsatte som viser seg å være tilfellet, og da i form av større lokal deltagelse i NS 8407 Totalentreprise kontrakter.

Det fremkommer som ganske klart at entreprenørenes størrelse og kapasitet gjenspeiler hvor store prosjekt lokale entreprenører har mulighet å ta. Konkurransen i markedet spiller selvsagt en stor rolle, og på de større investeringsprosjektene er det skarp konkurranse på de forskjellige prosjektene som blir utlyst i offentlig sammenheng.
Fra et vedtak fattes i kommunestyret er det viktig at det faglig gjennomgås prosjektets enkeltelement for å sikre at man kan sikre en størst mulig deltagelse for lokalt næringsliv, og derav velge den entrepriseformen som, basert på erfaring, kan vise seg å være beste egnet. Det økonomiske aspektet med entrepriseform er også viktig. Byggherres ansvar og risiko er selvsagt viktig uansett entrepriseform, men oppfølging og økonomisk risiko ser man tydelig kan være større alt etter prosjektets størrelse, kompleksitet og entrepriseform.

I offentlig regi er Statsbygg den største eiendomsbesitter og prosjektutøver. Statsbygg har hatt en klar dreining de siste årene til å inngå totalentrepriser i tillegg til samspillskontrakter (kan kombineres). I 2015 var 88 % av Statsbyggs prosjekter over 10 millioner gjennomført som totalentrepriser, der noen var med samspillskontrakter.

For Fauske kommune vil et klart valg på totalentrepriser ikke være ønskelig, men heller basere seg på en god vurdering av hvert enkelt prosjekt opp mot økonomi, risiko, gjennomføring m.v. for å kunne velge egnet entrepriseform.

Geir Mikkelsen
rådmann

TALL OG FAKTA OM SKOLEPROSJEKTENE

FINNEID SKOLE – OMBYGGING OG UTVIDELSE

Entrepriseform: NS 8405 Byggherrestyrt entreprise
Hovedentreprenør: Fauskebygg
Prosjekterings: Sweco
Sum aktivt areal (økning) 430 m^2 (i tillegg er det en betydelig oppgradering av eksisterende skole)
Budsjettramme: 24 Mkr inkl mva
Kontraktssum totalt:

Totalt antall endringsmeldinger/BH krav: 148, total verdi kr 9.398.405,-

PROSJEKTERING
SWECO vant konkurransen om prosjekteringsoppdraget
Kontraktssum 1.475.000 eks mva

Ila prosjekteringsfasen og under oppfølging i byggefasen har **PG levert 28 endringsmeldinger**

Sum endringsmeldinger PG utgjør 1.627.594 – sluttregningen for prosjekteringsarbeidet på sum kr 3.102.594 - mer enn dobbelt så høy som anbudssummen.

GJENNOMFØRING BYGGEOPPDRAG:
Fauskebygg vant anbudet EP01 – Bygg.
Kontraktssum inklusive tiltransporterte underentrepriser 12,6 mill eks. mva

Antall endringsmeldinger/BH krav: 120 - sum kostnader kr 2.845.591
Bestilte endringsmeldinger: sum kr 2.015.955

Sum kontrakt + bestilte endringsmeldinger: kr 14.710.608

I sum utgjør kostnadene ifm endringsmeldinger prosjektering + utførelse kr 3.643.549 – en betydelig sum for et relativt lite prosjekt. I prosent utgjør dette mer enn 20% av byggekostnadene.

Antall firma/aktører engasjert i oppdraget:
Medregnet prosjekteringsfirmaet har 12 ulike bedrifter deltatt i gjennomføringen av oppdraget.

Lokal tilhørighet:

5 bedrifter hadde firmaadresse Fauske (Fauskebygg, Nico Fargehandel, Larsen Maskin, Finneid Sveis, ISE, i tillegg har en bedrift Bodø adresse men avdeling på Fauske (Caverion). Flere av de øvrige bedriftene, har ansatte med bobel Fauske.

VESTMYRA SKOLE – UTVIDELSE/OMBYGGING BARNESKOLE + NYBYGG UNGDOMSSKOLE

Entrepriseform: NS 8407 Totalentreprise
Totalentreprenør: Hent

Sum aktivt areal 9350 m^2
Budsjettramme: 382.654.000 inkl mva
Kontraktssum Hent kr 269.638.000 eks mva

Antall endringsmeldinger/BH krav: 79, total verdi kr 9.398.405,-
Medregnet i dette tallet ligger også ekstraordinære utgifter med opprydding forurensning i grunn med kr 4,9 mill.

Tatt i betraktning størrelsen på prosjektet er kostnadene ifm endringsmeldinger ganske moderate og utgjør i overkant av 3% av entreprisekostnadene

Sum kontrakt + bestilte endringsmeldinger 279.036.405 eks mva.

Antall firma/aktører engasjert i oppdraget:
Lokal tilhørighet: 30 bedrifter har totalt vært engasjert av Hent ifm gjennomføring av prosjektet. Av disse er 8 lokale firma med adresse Fauske. (SA Anlegg, Fauske Rengjøring, Dahl Maskin, Finneid Sveiseverksted, Fauske Lysverk, Nico Fargehandel, UCO,Stillas og Betongservice)

VALNESFJORD SKOLE OG FLERBRUKSHALL

Entrepriseform: NS 8405, Byggherrestyrt entreprise (Hovedentreprise med tiltransporterte sideentrepriser)
Sum areal skolebygg + flerbrukshall er 5400m2
Sum budsjettramme kr 283.937.137 inkl mva (inkl tilleggsbevilling på 63 Mkr)

PROSJEKTERING

VisAVis vant konkurransen om prosjekteringsoppdraget. VisAVis samarbeider med flere medaktører og disse utgjør sammen en prosjekteringsgruppe som dekker hele fagområdet med rådgivere så som ARK,LARK,RIB,RIE,RIV,RIBr,RIAku,RiGeo,RIBfys.

Antall endringsmeldinger totalt i prosjektet: 474 (pr 12.04.2018)

Så langt har kostnadene ifm prosjektering økt med 38%.

GJENNOMFØRING BYGGEOPPDRAG:
Hent vant anbudet EP01 – Bygg.
Kontraktssum inklusive tiltransporterte underentrepriser kr 168.809.000

Sum BH krav/Endringslister : 17,6 mill

Tas med tilleggskostnadene for PG utgjør kostnader som er kommet som **tillegg til kontraktssum** mer enn **kr21MNOK**

I prosent utgjør tilleggskostnadene så langt ca 10% av byggekostnadene.

Antall firma/aktører engasjert i oppdraget:

Lokal tilhørighet:

34 ulike firma engasjert i oppdraget, 5 av disse er lokale bedrifter med adresse Fauske (Rørleggern Fauske, Fauskebygg, Finneid Sveis, SA Anlegg, Stillas og Betongservice)

SULITJELMA BASSENG

Entrepriseform: NS 8407 Totalentreprise
Totalentreprenør: arbeidsfellesskap mellom Fauske stillas og Betongsevice/ Byggteam Fauske AS

Budsjettramme: 14.250.000 inkl mva
Antall endringsmeldinger/BH krav: 2, kostnad kr 85.000,-

Tatt i betraktning størrelsen på prosjektet er kostnadene ifm endringsmeldinger ganske moderate og utgjør i overkant av 3% av entreprisekostnadene

Sum kontrakt + bestilte endringsmeldinger 279.036.405

Antall firma/aktører engasjert i oppdraget:
Lokal tilhørighet:
Det har vært engasjert 8 firma totalt i prosjektet. Av disse har 7 vært lokale.
Byggteam Fauske AS, Stillas og Betongservice, Gjerskvål AS, Fauske elektro AS, Nico Handverk AS, Rørleggern Fauske AS, Alucon AS.

UTEOMRÅDE SULITJELMA SKOLE OG BARNEHAGE

Entrepriseform: NS 8405 Byggherrestyrt entreprise
Entreprenør: Din Gårdsplass AS

Budsjettramme inkl flytting barnehage: 18.440.000 inkl mva
Antall endringsmeldinger/BH krav pr dd: 10, kostnad kr 1.239.002

Medregnet i dette tallet ligger også ekstraordinære utgifter med opprydding
forurensning i grunn med kr 1,04mill og levegg hovedinngang skole på kr 175.000,-

Sum kontrakt + bestilte endringsmeldinger pr dd. 12.495.515

Antall firma/aktører engasjert i oppdraget:
Lokal tilhørighet:
4 bedrifter har vært engasjert av Din Gårdsplass AS ifm gjennomføring av prosjektet. Av disse er 2 lokale firma med adresse Fauske. (Haneseth AS avd Fauske, Olafsen AS)

SULITJELMA BARNEHAGE INN I SKOLEN

Entrepriseform: NS 8405 Byggherrestyrt entreprise
Entreprenør: Fauskebygg AS

Budsjettramme inkl flytting barnehage: 18.440.000 inkl mva

Antall endringsmeldinger/BH krav pr. dd.: 3, kostnad kr 39.310,-

Sum kontrakt + bestilte endringsmeldinger kr 2.321.330,-

Antall firma/aktører engasjert i oppdraget:
Lokal tilhørighet:
4 bedrifter har vært engasjert av Fauskebygg AS ifm gjennomføring av prosjektet. Av disse er 2 lokale firma med adresse Fauske. (Rørleggern Fauske AS, Nico Handverk AS, Bravida AS)

FAUSKE RÅDHUS- UTVENDIG RENOVERING

Entrepriseform: NS 8405 byggherrestyrt entreprise
Entreprenør: Sør Mur og Bygg AS

Budsjettramme: 8.400.000 inkl mva
Antall endringsmeldinger/BH krav: 28

Sum kontrakt + bestilte endringsmeldinger kr. 6.776.000,-

Antall firma/aktører engasjert i oppdraget:
Lokal tilhørighet:
2 bedrifter har vært engasjert av Sør Mur og Bygg AS ifm gjennomføring av prosjektet.
Av disse er 1 lokale firma med adresse Fauske. (Alucon AS)

FAUSKE SVØMMEHALL- UTBEDRING TAK

Entrepriseform: NS 8407 Totalentreprise
Entreprenør: Fauskebygg

Budsjettramme: 12.000.000 inkl mva
Antall endringsmeldinger/BH krav 6: kr 287.000

Sum kontrakt + bestilte endringsmeldinger kr. 6.000.000,-

Antall firma/aktører engasjert i oppdraget:
Lokal tilhørighet:
3 bedrifter har vært engasjert av Fauskebygg AS ifm gjennomføring av prosjektet. Av disse er alle lokale firma med adresse Fauske. (Haneseth AS avd. Fauske, Rørleggern Fauske AS, Alucon AS.)

TAREVEIEN 18

Entrepriseform: NS 8405 Byggherrestyrt entreprise
Entreprenør: SaltenBygg AS

Budsjettramme: 6.000.000 inkl mva
Kontraktssum Hent kr 4.338.707 eks mva

Antall endringsmeldinger/BH krav 5: kr 449.000
Medregnet i dette tallet ligger også ekstraordinære utgifter til flytting av strømkabel. Kr. 240.000,-

Antall firma/aktører engasjert i oppdraget:
Lokal tilhørighet:
4 bedrifter har vært engasjert av SaltenBygg AS ifm gjennomføring av prosjektet. Av disse er 4 lokale firma med adresse Fauske. ((Haneseth AS avd. Fauske, Bringsli rør AS, Larsen maskin AS, Nico Handverk AS.)

FAUSKE KOMMUNE

SAKSPAPIR

	JournalpostID: 18/5543 Arkiv sakID.: 18/146	Saksbehandler: Tom Erik Holteng

Sak nr.		Dato
004/18	Partssammensatt utvalg	24.04.2018
046/18	Kommunestyre	03.05.2018

Endring av vedtektene for barnehage 2018 - 2022

Vedtak som innstilling fra Partssammensatt utvalg - 24.04.2018

Innstilling til kommunestyret:

Vedlagte forslag til nye vedtekter for kommunale barnehager i Fauske, med foreslåtte tilleggsparagraf om skyldig betaling, vedtas og iverksettes med virkning fra 01.07.2018.

Rådmannens forslag til innstilling:

Vedlagte forslag til nye vedtekter for kommunale barnehager i Fauske, med foreslåtte tilleggsparagraf om skyldig betaling, vedtas og iverksettes med virkning fra 01.07.2018

Partssammensatt utvalg 24.04.2018:

Behandling:

Rådmannens forslag til vedtak ble enstemmig vedtatt.

PART- 004/18 Vedtak:

Innstilling til kommunestyret:

Vedlagte forslag til nye vedtekter for kommunale barnehager i Fauske, med foreslåtte tilleggsparagraf om skyldig betaling, vedtas og iverksettes med virkning fra 01.07.2018.

Vedlegg:

01.03.2018	Endring av vedtektene for barnehage 2018	1373407
31.01.2018	Høringsuttalelse fra Samarbeidsutvalget ved Vestmyra barnehage	1372037
05.02.2018	Høringsuttalelse - Samarbeidsutvalget - Erikstad barnehage	1372461
09.02.2018	Høringsutalelse - Samarbeidsutvalget - Hauan barnehage	1372950
12.02.2018	Høringsuttalelser - Samarbeidsutvalget - Valnesfjord barnehage	1373069
14.02.2018	Høringsuttalelse - Samarbeidsutvalget - Sulitjelma barnehage	1373427
13.02.2018	Vedtekter kommunale barnehager 2018-2022_siste	1373429

Sammendrag:

Utvalg for oppvekst og kultur behandlet vedtekter til de kommunale barnehagene i møte 01.03.2018. I møtet ble det av administrasjonen ytret ønske om å få lagt til en ny paragraf om skyldig betaling. Utvalg for oppvekst og kultur vedtok følgende innstilling til kommunestyret:

Vedlagte forslag til nye vedtekter for kommunale barnehager i Fauske vedtas og iverksettes med virkning fra 01.07.2018 med følgende tillegg:

- En egen paragraf om betalingsmislighold utredes, sendes på høring og legges ved saken før endelig behandling av saken i kommunestyret.

Saksopplysninger:
Fauske kommune ønsker å vedtektsfeste en ordning med at plass i barnehage kan sies opp av kommunen ved manglende betaling. Intensjonen med å innføre en ordning med manglende betaling er ikke at barn skal miste plassen i barnehage, men å hindre at familier på denne måten kan opparbeide seg betydelig gjeld til kommunen og settes i en økonomisk situasjon som igjen ville gå utover barnet. Kommunale instanser gir utstrakt veiledning og strekker seg langt for å finne gode løsninger i praktiseringen av ordningen til barnets beste. Selv om det i de fleste tilfellene finnes en løsning, kan det likevel bli effektuert plassoppsigelser i barnehage.

Ekstra paragraf om skyldig betaling ble sendt på høring 15.03.2018 med frist 09.04.2018 til følgende distribusjonsliste:

- Kommunale barnehager
- Ikke-kommunale barnehager
- Utdanningsforbundet Fauske ved hovedtillitsvalgt
- Fagforbundet Fauske ved hovedtillitsvalgt
- Foreldreutvalg
- Samarbeidsutvalg

Også andre enn de som står på listen over høringsinstanser var velkomne til å uttale seg i høringen.

Ved fristens utløp var det ikke kommet inn noen uttalelser.

Saksbehandlers vurdering:
Videre følger en redegjøreldse av regelverket som regulerer en ordning med oppsigelse av barnehageplass. Redegjørelsen er basert på Utdanningsdirektoratets veiledning: https://www.udir.no/regelverk-og-tilsyn/finn-regelverk-barnehage/foreldrebetaling-og-moderasjonsordninger/Betalingsmislighold/

Mislighold av foreldrebetaling
Hvis foreldrene har utestående foreldrebetaling til en barnehage, må dette vurderes på lik linje med andre kontraktsbrudd etter alminnelige kontraktsrettslige regler. KD oppfordrer imidlertid til at foreldre og barnehageeiere søker gode løsninger til det beste for barna.

Om muligheten for å ta retten til barnehageplass
Det følger av forskrift om saksbehandlingsregler ved opptak i barnehage § 2 at «[b]arnehagens vedtekter skal definere barnehagens opptakskrets og opptakskriterier.

Opptakskriteriene må være objektive og etterprøvbare». I rundskriv F-08/2006 står det at «[d]ette innebærer at de bør være så konkrete som mulig slik at det i etterkant lar seg gjøre å vurdere om tildelingen av plasser er i samsvar med dem".

Udir mener at en reservasjon mot å ta inn barn med manglende foreldrebetaling er et objektivt og etterprøvbart opptakskriterium. Det betyr at hver enkelt barnehage i utgangspunktet kan reservere seg mot å ta inn barn med manglende foreldrebetaling.

Om fortsatt rett til barnehageplass
Selv om kommunens barnehager har en reservasjon mot manglende foreldrebetaling i

opptakskriteriene, har kommunen som barnehagemyndighet uansett ansvar for å tilby alle rettighetsbarn barnehageplass i samsvar med barnehageloven § 12a. Denne bestemmelsen gir ikke krav på plass i én bestemt barnehage innenfor kommunegrensen, men kommunen skal likevel tillegge brukernes ønsker og behov stor vekt ved selve opptaket

Kunnskapsdepartementet skriver at foreldre til barn som har mistet en barnehageplass på grunn av betalingsmislighold, kan søke om ny plass. Kommunen skal ha minimum ett opptak i året, jf. barnehageloven § 12a. Barnet vil i så fall ha rett til plass ved det neste kommunale opptaket. Hvis kommunen har flere opptak i året, vil barnet ha rett til ny barnehageplass ved neste opptak i kommunen. Det gjelder uavhengig av om neste opptak er hovedopptaket eller løpende opptak.

Praksis i andre kommuner

Andre kommuner har litt ulik praksis og beskrivelse av hvordan en plass kan sies opp av kommunen ved manglende betaling. Under følger noen eksempler

Bodø kommune praktiserer 2 måneder manglende betaling før kommunen overfører saken til kemneren, som sørger for innkreving og oppsigelse av plassen
http://bodo.kommune.no/getfile.php/Solsia%20%28intranettet%29/Enheter_avdelinger/OK-avdelingen/Ukeslutt/Vedtekter%20for%20barnehagene%20ajour%2015.12.2016.pdf

Trondheim kommune konkretiserer ikke hvor mange måneder manglende betaling som kreves for at kommunen sier opp plassen, men oppgir at plassen kan sies opp med en måneds varsel fra den første eller femtende i måneden på bakgrunn av manglende betaling
https://www.trondheim.kommune.no/tema/barnehage/ombarnehagene/barnehagevedtekter/#heading-h2-6

Oslo kommune har en tilsvarende formulering som Trondheim kommune
https://lovdata.no/OV/forskrift/2011-05-10-532/§12

Stavanger kommune har en formulering om at «Kommunen kan si opp barnehageplassen ved manglende betaling».
https://www.stavanger.kommune.no/siteassets/samfunnsutvikling/planer/temaplaner/barnehageplaner/vedtekter-for-kommunale-barnehager-i-stavanger-kommune_oppdatert05.01.2018.pdf

Konsekvens

Vedtektene for kommunale barnehager må ha en paragraf eller et underpunkt til en paragraf om skyldig betaling. I Fauske kommune vil et barn uavhengig av manglende betaling ha rett til barnehageplass ved neste hovedopptak. Det vil dog alltid være barnehageeiers målsetning at det søkes gode løsninger til barnets beste i samarbeid med foreldre, slik at oppsigelse av plass kan unngås.

Forslag til ny paragraf om skyldig betaling

- Dersom det ikke er betalt for opphold innen 3 måneder etter forfall, overføres saken til

  kemneren, som sørger for innkreving og oppsigelse av plassen.

Geir Mikkelsen
rådmann

FAUSKE KOMMUNE

SAKSPAPIR

	JournalpostID: 18/2695 Arkiv sakID.: 18/146	Saksbehandler: Tom Erik Holteng

Sak nr.		Dato
005/18	Oppvekst- og kulturutvalg	01.03.2018
	Kommunestyre	

Endring av vedtektene for barnehage 2018

Rådmannens forslag til innstilling:

Vedlagte forslag til nye vedtekter for kommunale barnehager i Fauske vedtas og iverksettes med virkning fra 01.07.2018.

Oppvekst- og kulturutvalg 01.03.2018:

Behandling:

Enhetsleder barnehage orienterer om forslag til manglende betaling av opphold og sanksjonsvalg.

Rådmannen fremmet følgende endring av rådmannens forslag til innstilling:

Vedlagte forslag til nye vedtekter for kommunale barnehager i Fauske vedtas og iverksettes med virkning fra 01.07.2018 med følgende tillegg:

- En egen paragraf om betalingsmislighold utredes, sendes på høring og legges ved saken før endelig behandling av saken i kommunestyret.

Rådmannens endrede forslag til innstilling ble enstemmig vedtatt.

OPKU- 005/18 Vedtak:

Innstilling til kommunestyret:

Vedlagte forslag til nye vedtekter for kommunale barnehager i Fauske vedtas og iverksettes med virkning fra 01.07.2018 med følgende tillegg:

- En egen paragraf om betalingsmislighold utredes, sendes på høring og legges ved saken før endelig behandling av saken i kommunestyret.

Vedlegg:

05.02.2018	Høringsuttalelse - Samarbeidsutvalget - Erikstad barnehage	1372461
31.01.2018	Høringsuttalelse fra Samarbeidsutvalget ved Vestmyra barnehage	1372037
09.02.2018	Høringsutalelse - Samarbeidsutvalget - Hauan barnehage	1372950
14.02.2018	Høringsuttalelse - Samarbeidsutvalget - Sulitjelma barnehage	1373427
12.02.2018	Høringsuttalelser - Samarbeidsutvalget - Valnesfjord barnehage	1373069
13.02.2018	Vedtekter kommunale barnehager 2018-2022_siste	1373429

Sammendrag:

Vedtektene for kommunale barnehager ble sist endret i K-sak 059/16. Siden den gang er det kommet

justeringer som må tas inn i vedtektene, for at de skal være iht. lovverk og forskrift.

Det er ikke foretatt større endringer i vedtektene.

Forslaget til endringer har vært ute på høring i barnehagene, organisasjonene og flyktningtjenesten. Høringsbrev og høringsutkast ble sendt ut den 12.01.2018 med svarfrist 09.02.2018.

Saksopplysninger:
Følgende er endret i det nye forslaget. Tekst som er gjennomstreket er fjernet fra vedtektene. Ny tekst er skrevet med *kursiv*:

§ 4. STYRING OG LEDELSE
Daglig ledelse:

- Hver barnehage skal ha en styrer som har ansvar for den daglige ledelsen av virksomheten. Styrer skal ha utdanning som barnehagelærer eller annen høgskoleutdanning som gir barnefaglig og pedagogisk kompetanse.
- *Styreren er gitt det daglige ansvaret i barnehagen; pedagogisk, personalmessig og administrativt. Styreren skal sørge for at det pedagogiske arbeidet er i tråd med barnehageloven og rammeplanen, og at personalet utvikler en felles forståelse for oppdraget som er gitt i disse.*
- *Styreren skal ha utdanning som barnehagelærer eller annen høgskoleutdanning som gir barnefaglig og pedagogisk kompetanse*

Pedagogisk leder

- *Pedagogisk leder er gitt ansvaret for å iverksette og lede det pedagogiske arbeidet, i tråd med godt faglig skjønn. Den pedagogiske lederen skal veilede og sørge for at barnehageloven og rammeplanen oppfylles gjennom det pedagogiske arbeidet. Den pedagogiske lederen leder arbeidet med planlegging, gjennomføring, dokumentasjon, vurdering og utvikling av arbeidet i barnegruppen eller innenfor de områdene han/hun er satt til å lede.*

§ 5. BEMANNING
Grunnbemanningen i barnehagene skal være minst 3 heltidsansatte pr. avdeling , derav minst en pedagogisk leder med utdanning som barnehagelærer og minst en fagarbeider i barne- og ungdomsarbeiderfaget. Grunnbemanningen og tar utgangspunkt i en avdeling med inntil 18/9 barn. *Bemanningen skal minimum være iht. norm for pedagogisk bemanning.*

§ 7. OPPTAK AV BARN

- Nytt barnehageår begynner 15. august *ved skolestart iht. til skoleruta*

Barn som tildeles plass, beholder denne til plassen sies opp skriftlig *elektronisk* eller når barnet oppnår skolepliktig alder.

§ 8. OPPTAKSKRITERIER

- Barn som fyller ett år senest innen utgangen av august det året det søkes om

barnehageplass, og som søker til hovedopptaket, har rett til barnehageplass, jfr

Barnehageloven § 12a. *Barn som fyller ett år i september, oktober eller november det året det søkes om barnehageplass, har etter søknad rett til å få plass i barnehage innen utgangen av den måneden barnet fyller ett år i samsvar med denne loven med forskrifter, jfr Barnehageloven § 12a.*

§ 11. OPPTAKSPERIODE – ÅPNINGSTIDER – PLANLEGGING – FERIER

- Barnehageåret begynner 15. august *ved skolestart iht. skoleruta*
- Barnehagene har 5 dager pr. år som benyttes til felles planlegging og kompetanseutvikling for personalet. *Barnehagen har planleggingsdager de to siste virkedagene før barnehageåret begynner (jf. punkt 1). Barnehagen følger planleggingsdager iht. skoleruta resten av året.* Disse dagene er barnehagene stengt.

§12. BETALING FOR OPPHOLD

- Det betales for 11 mnd. i året, perioden 15. juli – 14. august *barnehageårets siste måned* er betalingsfri.

Saksbehandlers vurdering:
Endringene som er gjort i forslaget til nye vedtekter for kommunale barnehager i Fauske er gjort for å tilpasse seg de endringene som ligger i lov og forskrift.

Eneste unntak er i § 11. strekpunkt 3 der det i forslaget som ble sendt ut på høring stod at de 3 ferieukene *bør* være sammenhengende. Tidligere het det at de 3 ferieukene *skal* være sammenhengende.

Ved høringsfristens utløp har det kommet inn 5 høringsuttalelser. Alle fra Samarbeidsutvalgene ved de kommunale barnehagene.

Fra SU ved Vestmyra barnehage var det innkommet forslag til justeringer av teksten som det i hovedsak er tatt hensyn til. Når det gjelder presiseringen i § 5 Bemanning om at den nye normen for pedagogisk bemanning kan gi negative utslag på voksentettheten i barnehagen, så har vedtektene tatt med formuleringen om at bemanningen minimum skal være iht. norm for pedagogisk bemanning.
SU ved Valnesfjord barnehage har uttalt at det bør presiseres hva norm for pedagogisk bemanning er. På det tidspunkt vedtektene er til politisk behandling har ikke alle de praktiske konsekvensene av endring i forskrift for pedagogisk bemanning blitt klarlagt. Det vil derfor være vanskelig å komme med en slik presisering.

Når det gjelder grunnbemanning er det forespeilet at den skal lovfestes i løpet av 2019. Foreløpige signaler tilsier at grunnbemanningen vil bli iht. den grunnbemanning Fauske kommune allerede har vedtektsfestet.

De fleste uttalelsene til vedtektene omhandler bruken av skal fremfor bør i vedtektenes § 11 og uttak av de 3 ferieukene.

Bakgrunnen for at høringutkastet inneholdt formuleringen bør, er knyttet til at barnehagene i liten grad kan styre foreldres ferieuttak. Det argumenteres fra SU-ene at 3 ukers sammenhengende ferie er til barnets beste, selv om dette kan være vanskelig av praktiske hensyn når en familie skal ta ut ferie. Forrige gang vedktene var til politisk behandling var saksbehandlers vurdering at dersom det åpnes for at barnehagebarn kan ta ut sin pålagte ferie utenom skolens sommerferie, kan det føre til at flere barn ønsker å benytte seg av barnehagetilbudet i løpet av sommeren. Dette vil igjen føre til økte utgifter til

vikar, når ansatte tar ut sin lovmessige ferie i samme periode. Barnehagene tilstreber å bruke minst mulig vikar i ferieavviklingen, og dette er gjenspeilet i barnehagens budsjett der vikarutgifter i forbindelse med ferie er satt til 0,- i utgifter. Det er derfor av betydning at barn i barnehage fortrinnsvis avvikler 3 uker sammenhengende ferie fra barnehagen, i perioden fra skoleslutt til skolestart.

SU ved Vestmyra barnehage anbefaler å la setningen stå som foreslått med bør, til tross for en viss redsel for at det kan gi negative utslag både for enkeltbarn og for barnehagens totale ferieavvikling/sommerdrift.

På bakgrunn av de innspillene som har kommet er teksten endret tilbake til at «ferieukene skal være sammenhengende».

Geir Mikkelsen
rådmann

Vestmyra barnehage
Samarbeidsutvalget

Enhetsleder barnehage
Tom Erik Holteng

Fauske 30.01.2018

HØRINGSUTTALELSE
VEDTEKTER FOR KOMMUNALE BARNEHAGER I FAUSKE 2018-2022

Samarbeidsutvalget ved Vestmyra barnehage hadde i møte 24.01.18 høringsutkast til vedtekter for kommunale barnehager i fauske 2018-2022 oppe til behandling.

SU har følgende innspill til det fremlagte høringsutkastet:

- ***§ 4, punkt Daglig ledelse:***
  Begge strekpunkt bør titulere barnehagens leder med *enten* daglig leder *eller* styrer. Slik det står i høringsutkastet kan det oppfattes som om daglig leder og styrer er to forskjellige personer. SU foretrekker at tittelen *styrer* benyttes siden den som benyttes i Rammeplan og daglig tale.

- ***§ 5 Bemanning***
  SU ønsker å presisere at den nye normen for pedagogisk bemanning *kan* gi negative utslag på voksentettheten i barnehagen. Vedtektene bør sikre at voksentettheten opprettholdes *minimum* på dagens nivå, og ikke reduseres som en følge av økt pedagogtetthet og dermed økt planleggingstid.

- ***§ 7 Opptak av barn***
  Skriftlig endres til *elektronisk* i setningen «*Barn som tildeles plass, beholder denne til plassen sies opp* ***elektronisk*** *eller når barnet oppnår skolepliktig alder.»*

- ***§ 8 Opptakskriterier***
  3. kulepunkt, som er forslått strøket, må stå. Eller en setning om barn født før 1.september må puttes inn i kulepunkt 4.
  F.eks: «*Barn som fyller ett år innen utgangen av august det året det søkes om barnehageplass, og som søker til hovedopptaket, har rett til plass fra august. Barn som fyller ett år i september, oktober eller november, og som søker til hovedopptaket, har rett til plass innen utgangen av den måned det fyller ett år. Jfr Barnehagelovens §12 a.»*

- ***§ 11 Opptaksperiode-åpningstider-planlegging-ferie***
  6. kulepunkt, *«……de 3 ferieukene skal/bør være sammenhengende»*. SU diskuterte frem og tilbake om det skal stå bør eller skal. På den ene side er det viktig at barns sikres tilstrekkelig feriefritid fra barnehagen, og medlemmene er klare på at barn bør ha samme rettigheter som voksne. På den andre side bør man ta høyde for at foreldre av og til ikke får 3 sammmenhengende ferieuker, og at de da har mulighet til å ta ut barnets ferie tilsvarende sin egen.

SU's medlemmer endte opp med å anbefale å la setningen stå som foreslått, til tross for en viss redsel for at det kan gi negative utslag både for enkeltbarn og for barnehagens totale ferieavvikling/sommerdrift.

- ***§12 Betaling for opphold***
  4. avsnitt:
  «..... perioden 15.juli til 14.august er betalingsfri» SU foreslår at den betalingsfrie perioden bør endres i samsvar med endringen i barnehageårets start/slutt.
  Setningen kan da endres til *« ...barnehageårets siste måned er betalingsfri»*
  5. avsnitt:
  «Barn som mister plassen pga manglende betaling vil ha samme rettigheter som øvrige søkere ved nytt hovedopptak» SU foreslår at punktet strykes siden vedtektene ikke inneholder noe punkt om at plass kan mistes ved manglende betaling.

Med vennlig hilsen

Siri Pedersen-Sletten
Leder SU

Sissel Alver
Sekretær SU

FAUSKE KOMMUNE

Erikstad barnehage

Dato: 01.02.2018
Vår ref.: 18/1979
Deres ref.:
Saksb.: Karen Ro

Enhet Barnehage
Postboks 93
Torggt. 11
8201 FAUSKE

Høringsuttalelse vedtekter for kommunale barnehager i Fauske kommune 2018 - 2022

Samarbeidsutvalget i Erikstad barnehage har behandlet høringsdokumentet med forslag om endringer i vedtektene for kommunale barnehager i Fauske kommune i Sak 1/18.

Sak 1/18 Høring. Endring i vedtektene for kommunale barnehager.

> Samarbeidsutvalget tar forslaget til endringer i vedtekten til orientering, men har følgende kommentar til § 11 – Ferie:
> Samarbeidsutvalget mener det skal stå at barna skal ha tre uker sammenhengende ferie.
> Dette fordi barna på linje med voksne har behov for fri over en lengere sammenhengende periode.
> Det bør heller åpnes for mulighet til å søke om fritak fra kravet om tre uker sammenhengende ferie hvis det er behov/ønskelig.

Med Vennlig hilsen

Espen M.V. Petersen

Med vennlig hilsen

Karen Ro
Styrer

Dette dokumentet er elektronisk godkjent og har derfor ikke underskrift.

FAUSKE KOMMUNE

HAUAN BARNEHAGE

NOTAT MED OPPFØLGING

Til:
Tom Erik Holteng Enhetsleder Barnehage

JournalpostID: 18/2447 **Dato: 09.02.2018**

Høringsutalelse-Samarbeidsutvalget-Hauan barnehage

- Samarbeidsutvalget oppfattet de nye endringene i Vedtektene som relevant og bra. Det er kommet ny Rammeplan og derfor var det viktig at en del teks ble byttet ut med dagens regelverk. Nye regler for overgang mellom barnehage og skole var positivt og det vil gjøre det enklere for foreldre i overgangen mellom barnehagen og skolen/sfo. Vedtaket om bemanning, slik at det skal være minst 3 ansatte på. avdeling for 3-6 år og minst 3 ansatte pr. avdeling for 0-3 år vil videreføre den tettheten av voksne som vi har hatt og gjør kvaliteten god i barnehagene.
- I § 11 ønsker vi **ikke** den endringen som er foreslått om at barn kun **bør** ha 3 uker sammenhengende ferie. Barn bør ha samme rettigheter som voksne. Det vil også skape sosiale forskjeller ved at barn opplever at de fleste får ferie om sommeren bortsett fra dem. Vi mener at det skal fortsatt stå at de skal ha 3 uker sammenhengende ferie om sommeren, men at de kan søke barnehagen om å dele den opp hvis det er praktiske årsaker til at ferieturnuser til foreldre ikke går opp.

  Uttalelsen er gjort av SU i felleskap

  Carine Romness Solund og Einar Bredesen

Hilde Kristensen Moen
Styrer Hauan barnehage

FAUSKE KOMMUNE

VALNESFJORD BARNEHAGE

NOTAT MED OPPFØLGING

Til:
Tom Erik Holteng Enhetsleder Barnehage

JournalpostID: 18/2530 **Dato: 09.02.2018**

Høringsuttalelser vedtekter for kommunale barnehager i Fauske Kommune 2018-2022

Samarbeidsutvalget i Valnesfjord barnehage har behandlet høringsdokumentet med forslag om endringer i vedtekter for kommunale barnehager i Fauske kommune i sak 1/18

SU har behandlet forslaget til endring i vedtektene og har følgende innspill:

§5 **Det bør presiseres hva hht til norm for pedagogisk bemanning er.**

§11 **Her mener SU det bør stå skal og ikke bør.** (arbeidstakere har rett til 3 uker ferie. Dette bør også barna ha. Hvis man skal tenke til beste for barna må det stå skal. Så får de som får problemer søke om unntak. Så får styrer ta ei vurdering i hvert enkelt tilfelle.

Med vennlig hilsen

Mona Wiik
Leder SU Valnesfjord barnehage

Laila Olsen Finvik
Styrer Valnesfjord barnehage

FAUSKE KOMMUNE

Sulitjelma barnehage
sulitjelma.barnehage@fauske.kommune.no

Sulitjelma barnehage
Rishammern 6
8230 Sulitjelma

HØRING: VEDTEKTER KOMMUNALE BARNEHAGER.

Samarbeidsutvalget ved Sulitjelma barnehage har i sak 3/18 behandlet høring nye vedtekter kommunale barnehager.

SU hadde kun en kommentar til høringen:

§11. OPPTAKSPERIODE – ÅPNINGSTIDER – PLANLEGGING – FERIER

Pkt 6
I tillegg til 5 planleggingsdager skal barnet ha minst 3 ukers ferie fra barnehagen, fortrinnsvis fra skoleslutt til barnehageårets begynnelse.
SU mener ordet skal ikke må byttes ut med bør
De 3 ferieukene skal være sammenhengende.

Tonje Setså
Leder

Siv Lillian Johansen
styrer

VEDTEKTER

FOR KOMMUNALE BARNEHAGER

I

FAUSKE

VEDTEKTER FOR KOMMUNALE BARNEHAGER I FAUSKE
GJELDENDE FRA
2018-2022

§ 1. EIERFORHOLD

Disse vedtektene gjelder for barnehager som eies og drives av Fauske kommune.

§ 2. DEFINISJON OG FORMÅL

Barnehagen skal i samarbeid og forståelse med hjemmet ivareta barnas behov for omsorg og lek, og fremme læring og danning som grunnlag for allsidig utvikling. Barnehagen skal bygge på grunnleggende verdier i kristen og humanistisk arv og tradisjon, slik som respekt for menneskeverdet og naturen, på åndsfrihet, nestekjærlighet, tilgivelse, likeverd og solidaritet, verdier som kommer til uttrykk i ulike religioner og livssyn og som er forankret i menneskerettighetene.

Barna skal få utfolde skaperglede, undring og utforskertrang. De skal lære å ta vare på seg selv, hverandre og naturen. Barna skal utvikle grunnleggende kunnskaper og ferdigheter. De skal ha rett til medvirkning tilpasset alder og forutsetninger.

Barnehagen skal møte barna med tillit og respekt, og anerkjenne barndommens egenverdi. Den skal bidra til trivsel og glede i lek og læring, og være et utfordrende og trygt sted for fellesskap og vennskap. Barnehagen skal fremme demokrati og likestilling og motarbeide alle former for diskriminering.

§ 3. RAMMER FOR DRIFTEN

Barnehagene drives i samsvar med de til enhver tid gjeldende lover og forskrifter for barnehagens virksomhet som Barnehagelov, rammeplan, vedtekter, oppvekstplan, virksomhetsplan og andre kommunale planer og retningslinjer.

§ 4. STYRING OG LEDELSE

- Kommunen er lokal barnehagemyndighet og ansvarlig for forvaltning og tilsyn med kommunale og ikke-kommunale barnehager samt godkjenning av nye barnehager.
- Ansvarlig politisk styringsorgan er det som gis fullmakten i hht til enhver tid gjeldende delegasjonsreglement
- Kommunale barnehager i Fauske kommune er underlagt Enhet barnehage og har felles enhetsleder som er overordnet den enkelte styrer.

Foreldreråd og samarbeidsutvalg:

- Hver barnehage skal ha et foreldreråd som består av foreldre/foresatte til samtlige barn i barnehagen. Foreldrerådets oppgaver er fastsatt i Forskrifter til Lov om barnehager.
- Hver barnehage skal ha et samarbeidsutvalg der foreldre og ansatte skal være likt representert. Samarbeidsutvalget følger Barnehagelovens bestemmelser når det gjelder funksjonstid og oppgaver.
- Kommunestyret oppnevner eiers representant.

Daglig ledelse:

- Styreren er gitt det daglige ansvaret i barnehagen; pedagogisk, personal- messig og administrativt. Styreren skal sørge for at det pedagogiske ar- beidet er i tråd med barnehageloven og rammeplanen, og at personalet utvikler en felles forståelse for oppdraget som er gitt i disse.
- Styreren skal ha utdanning som barnehagelærer eller annen høgskoleutdanning som gir barnefaglig og pedagogisk kompetanse

Pedagogisk leder

- Pedagogisk leder er gitt ansvaret for å iverksette og lede det pedagogiske arbeidet, i tråd med godt faglig skjønn. Den pedagogiske lederen skal veilede og sørge for at barnehageloven og rammeplanen oppfylles gjennom det pedagogiske arbeidet. Den pedagogiske lederen leder arbeidet med planlegging, gjennomføring, dokumentasjon, vurdering og utvikling av arbeidet i barnegruppen eller innenfor de områdene han/hun er satt til å lede.

§ 5. BEMANNING

Grunnbemanningen i barnehagene skal være minst 3 heltidsansatte pr. avdeling og tar utgangspunkt i en avdeling med inntil 18/9 barn. Bemanningen skal minimum være iht. norm for pedagogisk bemanning.

Det fastsettes ekstra bemanning i tilknytning til barn med spesielle behov, umiddelbart etter at barnet er tildelt plass.

Det kreves politiattest for ansatte i barnehage

§ 6. AREALNORMER

Barn under 3 år: 5,3 m^2 netto leke areal pr. barn.
Barn over 3 år: 4 m^2 netto leke areal pr. barn

Utearealet bør være omlag 6 ganger leke- og oppholdsarealet inne.

§ 7. OPPTAK AV BARN

- Hovedopptak skal annonseres i lokalpressen minimum 3 uker før søknadsfristens utløp.
- Søknad om opptak skjer elektronisk, http://www.fauske.kommune.no/barnehagene-i-fauske
- Søknadsfrist er 1. mars.
- Nytt barnehageår begynner ved skolestart iht. til skoleruta

Styrer foretar innstilling til opptak ved egen barnehage**.** Alle godkjente barnehager i kommunen skal samarbeide om opptak av barn. Kommunen skal legge til rette for en samordnet opptaksprosess, der det tas hensyn til barnehagenes mangfold og egenart. Foresattes ønsker og behov skal tillegges stor vekt ved selve opptaket. Ved en samordnet opptaksprosess skal likebehandling av barn og likebehandling av kommunale og ikke-kommunale barnehager sikres, j.fr. barnehageloven §12 Rådmannen er ansvarlig for opptaket.

Kommunen har ett hovedopptak i året.

Barnehagen tilbyr hele plasser, samt et begrenset antall halve plasser.

Barn som tildeles plass, beholder denne til plassen sies opp elektronisk eller når barnet oppnår skolepliktig alder.

Søknader innkommet i perioden 01.01. til og med 28.02., skal vurderes ved hovedopptak. I perioden etter at hovedopptak er gjennomført og frem til 31.12 samme år, foretar styrer fortløpende opptak etter venteliste ved ledig kapasitet.

Det settes opp venteliste som gjelder fra hovedopptak. Ventelista ajourføres fortløpende når nye søkere kommer til.

§ 8. OPPTAKSKRITERIER

- Tildeling av plass betinger at barnet er bosatt i Fauske kommune fra det tidspunkt plassen tas i bruk.

- Overføring av barn mellom barnehager, både kommunale og ikke kommunale, foretas så fremt dette er praktisk mulig. Søknad om overføring gjøres elektronisk. Overføring av barn fra kommunal til ikke-kommunal barnehage medfører oppsilgelse i hht § 13.

- Barn som fyller ett år senest innen utgangen av august det året det søkes om barnehageplass, og som søker til hovedopptaket, har rett til barnehageplass. Barn som fyller ett år i september, oktober eller november det året det søkes om barnehageplass, har etter søknad rett til å få plass i barnehage innen utgangen av den måneden barnet fyller ett år i samsvar med denne loven med forskrifter, , jfr Barnehageloven § 12a.

- Barn med nedsatt funksjonsevne har rett til prioritet ved opptak etter sakkyndig vurdering, jfr Barnehageloven § 13

- Barn som det er fattet vedtak om etter Lov om barneverntjenester §§4-12 og 4-4 annet og 4.ledd, har rett til prioritet ved opptak. jfr Barnehageloven § 13

- Under ellers like forhold prioriteres barn etter alder (de eldste først). Forøvrig legges det til grunn en helhetlig vurdering av barnets sosiale situasjon. Så langt det lar seg gjøre, tilstrebes en hensiktsmessig fordeling av kjønn og alder. Søsken tildeles plass i samme barnehage så langt det lar seg gjøre.

§9. PERMISJON

- Det er anledning til å søke permisjon fra fast barnehageplass for maksimum 1 år.
- Det kan ikke søkes om permisjon fra deler av en plass.
- Permisjon kan kun gis innenfor samme barnehageåret og innvilges fra den 1. i måneden.
- Søknad leveres barnehagens styrer som behandler og avgjør søknad om permisjon. Kriterier for innvilgelse av permisjon:
  - Utvidelse av familien med mor/far hjemme i fødselspermisjon. Gjelder ikke fødselspermisjon knyttet til barnet det søkes permisjon for.
  - Midlertidig forflytning p.g.a. skole eller jobb
  - Permittering fra jobb
  - Velferdsmessige årsaker som berører barnet i vesentlig grad.

- Barn som tas inn i permittert plass, tildeles plass midlertidig, men har fortrinnsrett ved ledige plasser i kommunen.

§ 10. KLAGE

Ved hovedopptak kan søker klage over avslag på søknad om barnehageplass. Søker kan også klage dersom søker verken får sitt første eller andre ønske oppfylt.
Ved supplerende opptak kan bare søkere med lovfestet rett til prioritet etter barnehageloven § 13 klage dersom de ikke tilbys plass.
Skriftlig klage sendes Enhetsleder barnehage innen 3 uker etter at vedtaket er mottatt, og må nevne den avgjørelsen det klages over, og de grunner klagen støtter seg til.
Dersom kommunen ikke tar klagen under behandling eller ikke gir klager medhold, skal kommunen sende klagen til klageinstansen, som i Fauske kommune er Formannskapet.

§ 11. OPPTAKSPERIODE – ÅPNINGSTIDER – PLANLEGGING – FERIER

- Barnehageåret begynner ved skolestart iht. skoleruta
- Barnehagene holder åpent mandag til fredag innenfor tidsrommet 06.45 – 16.30, varierende fra 8t 30min til 9t 45min./dg etter samarbeidsutvalgets bestemmelser.
- Barnehagene har 5 dager pr. år som benyttes til felles planlegging og kompetanseutvikling for personalet. Barnehagen har planleggingsdager de to siste virkedagene før barnehageåret begynner (jf. punkt 1). Barnehagen følger planleggingsdager iht. skoleruta resten av året. Disse dagene er barnehagene stengt.
- Jul- og nyttårsaften er barnehagene stengt.
- Onsdag før skjærtorsdag er barnehagene åpne til kl. 12.00.
- I tillegg til de fem planleggingsdagene skal barnet ha minst 3 ukers ferie fra barnehagen, fortrinnsvis fra skoleslutt til barnehageårets begynnelse. De 3 ferieukene skal være sammenhengende.
- Personalet avvikler ferie iht. Ferieloven, fortrinnsvis i perioden fra skoleslutt til barnehageårets begynnelse.

§12. BETALING FOR OPPHOLD

Kommunestyret fastsetter betalingssatser for barnehageplass.
Nye betalingssatser fastsettes i forbindelse med kommunens budsjettbehandling.
Det gis 30 % søskenmoderasjon for barn nr. 2 og 50 % for barn nr.3 og flere.
Moderasjonen omfatter kun søsken som bor fast sammen.

Familier med lav inntekt har anledning til å søke redusert betaling for barnehageplass. J.fr. forskrift om foreldrebetaling i barnehager. Søknad leveres på fastsatt skjema og finnes på kommunens hjemmeside. Det gis også gratis kjernetid i barnehage for 3, 4- og 5 åringer til familier med lav inntekt. Inntektsgrensene fastsettes nasjonalt. I forbindelse med oppstart av nytt barnehageår er frist for å søke redusert betaling er 1.juni. Dette for å få redusert pris fra oppstartdato i august.

Betaling skal skje månedsvis til økonomiavdelingen i Fauske kommune.

Fravær opptil 14 dager i forbindelse med sykdom, skal betales. Ved legitimert sykdomsfravær utover 14 dager kan det, etter søknad, gis betalingsfritak.
Det betales for 11 mnd. i året, barnehageårets siste måned er betalingsfri.

Barn som mister plassen pga manglende betaling vil ha samme rettigheter som øvrige søkere ved nytt hovedopptak.

Kjøp av enkelttimer betales etter nærmere angitt sats. Pedagogisk leder på den enkelte avdeling avgjør i hvert enkelt tilfelle om det kan tilbys ekstratimer den aktuelle dagen.

Satser for matpenger i barnehagen fastsettes av barnehagens Samarbeidsutvalg.

§ 13. OPPSIGELSE AV PLASS

- De foresatte kan si opp plassen med minst 1 måneds varsel.
- Oppsigelsen leveres elektronisk og trer i kraft fra den 1. i mnd.
- Dersom plassen skal sies opp i perioden fra 1. juni til og med 14. august, må **oppsigelsen** være levert innen 1. mai, og barnet må slutte 31.mai.
- Det må betales for opphold i oppsigelsestiden, selv om plassen ikke benyttes.

§14. HELSEERKLÆRING

Før et barn begynner i barnehagen skal det legges fram erklæring om barnets helse på eget skjema.

§15. TAUSHETSPLIKT – OPPLYSNINGSPLIKT

Alle ansatte i barnehagene har taushetsplikt iht. Barnehagelovens § 20, og opplysningsplikt til sosialtjenesten og den kommunale helse og omsorgstjenesten og barnevernstjenesten iht. barnehagelovens §§ 21 og 22.

§ 16. BRUK AV BARNEHAGENS LOKALER

Barnehagens lokaler kan leies ut utenom åpningstiden. Styrer avgjør slike søknader. Leiesatser er i henhold til kommunestyrets bestemmelser.

§ 17. INTERNKONTROLL

Barnehagene er underlagt forskrifter om internkontroll som følger av Lov om arbeidsmiljø, Forskrifter om miljørettet helsevern, brannvern m.fl. Styrer skal sørge for at barnehagene har egne rutiner og sjekklister for kontroll med og oppfølging av helse, miljø og sikkerhet.

§ 18. GYLDIGHET

Endringer i disse vedtekter vedtas av Kommunestyret

FAUSKE KOMMUNE

SAKSPAPIR

	JournalpostID: 18/5536 Arkiv sakID.: 18/1135	Saksbehandler: Roar Hansen

Sak nr.		Dato
042/18	Formannskap	24.04.2018
047/18	Kommunestyre	03.05.2018

Strategiplan mineralnæringen i Salten 2017 - 2027

Vedtak som innstilling fra Formannskap - 24.04.2018

Innstilling til kommunestyret:

1. Fauske kommune slutter seg til Strategiplan Mineralnæringen i Salten 2017-2027.

2. Eventuelle organisatoriske og økonomiske konsekvenser for Fauske kommune legges fram som egen sak.

3. De strategiske satsingsområdene legges til grunn som en del av kommunens strategi for næringsutvikling.

Rådmannens forslag til innstilling:

1. Fauske kommune slutter seg til Strategiplan Mineralnæringen i Salten 2017-2027.

2. Eventuelle organisatoriske og økonomiske konsekvenser for Fauske kommune legges fram som egen sak.

3. De strategiske satsingsområdene legges til grunn som en del av kommunens strategi for næringsutvikling.

Formannskap 24.04.2018:

Behandling:

Rådmannens forslag til innstilling ble enstemmig vedtatt.

FOR- 042/18 Vedtak:

Innstilling til kommunestyret:

1. Fauske kommune slutter seg til Strategiplan Mineralnæringen i Salten 2017-2027.

2. Eventuelle organisatoriske og økonomiske konsekvenser for Fauske kommune legges fram som egen sak.

3. De strategiske satsingsområdene legges til grunn som en del av kommunens strategi for næringsutvikling.

Vedlegg:
10.04.2018 Strategiplan Mineralnæringen i Salten 09.04.2018 1378545

Sammendrag:
Som en del av det treårige *Byregionprosjektet Fase 2* for Salten, er et av mandatene at det skal leveres et forslag til en strategiplan for mineralnæringen i Salten.
Arbeidsgruppen for denne planen har vært næringsnettverket i Salten og styringsgruppen er rådmannsutvalget i Salten.
I tillegg har en faggruppe med aktører fra næringsliv, og universitet deltatt aktivt i arbeidet.

Planen skal være et felles arbeidsredskap for kommunenes tilrettelegging for næringsarbeid innen mineralnæringen i Salten.

Målet for arbeidet har vært å se på den tilrettelegging som kommunene i Salten bør jobbe med for at mineralnæringen skal kunne utvikles på en bærekraftig måte og bidra til økt verdiskaping, økte ringvirkninger og økt sysselsetting i Salten.

Det foreslås en strategisk plan for de kommende ti årene- fra 2017–2027. Dette vurderes som et første steg i et arbeid som ligger foran kommunene – derfor er det også pekt på flere områder som bør utredes videre for å oppnå økt verdiskaping og økt sysselsetting i Salten.

For at verdiskapning og de gode ringvirkningene av mineralnæringen skal kunne øke, har næringen behov for at kommunene samhandler innen områdene Næringsutvikling – infrastruktur -samferdsel og arealplanlegging**.**

Saksopplysninger:
Bakgrunn:

Utviklingsprogrammet for byregioner fase 2 er et samarbeidsprosjekt mellom kommunene i Salten, næringslivet i Salten og Kommunal- og moderniseringsdepartementet.
Prosjekteier: Bodø Kommune sammen med kommunene Hamarøy, Steigen, Sørfold, Fauske, Saltdal, Beiarn, Gildeskål, Meløy.
Godkjent av prosjekteier: 14. 08.2015
Budsjettramme: NOK 6 000 000,
Oppstart: 16.11.2015
Antatt sluttdato: 15.11.2018

Hensikten er økt vekst i hele regionen gjennom aktivt næringssamarbeid i Salten. Bakgrunn er funn i fase 1 i prosjektet.

Dette prosjektet er vedtatt i alle Saltenkommunene;
Bodø Kommune PS-sak 15/37 møtedato 22.04.2015 Fauske Kommune PS-sak 003/15 møtedato 03.02.2015 Gildeskål Kommune PS-sak 20/15 møtedato 27.04.2015 Hamarøy Kommune PS-sak 24/15 møtedato 07.05.2015 Beiarn Kommune PS-sak 9/15 møtedato 10.02.2015 Steigen Kommune PS-sak 26/15 møtedato 05.05.2015 Saltdal Kommune PS-sak 53/15 møtedato 28.04.2015 Sørfold Kommune PS-sak 39/2015 møtedato 16.04.2015 Meløy Kommune PS-sak 15/15 møtedato 13.04.2015

Resultatmål: Styrke felles næringsarbeid i Salten og å etablere strategiplaner for næringsområdene havbruk, mineral og kultur og naturbasert reiseliv.

Effektmål:
Bidra til økt verdiskaping i kommunene, og bidra til opprettelse av nye etableringer og arbeidsplasser.

Organisering av prosjektet:

Styringsgruppe:
Rådmannsutvalget i kommunene Hamarøy , Steigen, Sørfold, Fauske, Saltdal, Beiarn, Gildeskål, Meløy og Bodø v/ Rådmann i Meløy Hege Sørlie.

Prosjektleder: Mona Lindal

Arbeidsgruppe: Næringsnettverket i Salten:
Hilde Fredheim, næringssjef i Hamarøy
Gerd Bente Jakobsen, næringssjef i Sørfold kommune
Per Løken, næringssjef i Steigen kommune
Bjørnar Brændmo,næringssjef i Beiarn kommune
Heidi Thommesen, næringssjef i Bodø kommune
Stine Estensen, daglig leder i Meløy Utvikling
Elin-M Kvamme, daglig leder i Saltdal Utvikling
Jørn Solli, daglig leder i Sjøfossen Næringsutvikling
Kristian Amundsen, daglig leder i Fauna, Fauske

Gjennom byregionsprogrammet fase II skal følgende gjennomføres:

1. Styrkning av samarbeidet mellom kommunene i næringsarbeidet med felles næringsutvikling på enkeltområder og enkeltprosjekter.
2. Utarbeidelse av strategiplan havbruk
3. Utarbeidelse av strategiplan mineral
4. Utarbeidelse av strategiplan natur-og kulturbasert reiseliv og primærnæring.

Saltenkommunene er rike på naturressurser. En økt nyttiggjørelse av disse ressursene vil skape lokale arbeidsplasser og dermed økt vekst i hele regionen. I et større samarbeid mellom by og omland vil regionen og kommunene utnytte og videreutvikle sine egne fortrinn. Bodø innehar både

utviklingskompetanse og plankompetanse som omlandskommunene kan nyttiggjøre seg. Videre er Bodø viktig som transportknutepunkt og ikke minst som forsknings- og utviklingsinstitusjon gjennom Universitetet i Nordland. Omlandskommunene sitter på store naturressurser, en sterk lokalkunnskap og spisskompetanse på de næringer som er representert i kommunen.
Gjennom utvikling av næringsnettverket og samarbeid om utarbeidelse av strategier for viktige næringer i regionen vil vi kunne skape synergier som gir vekst på sikt.

Under utarbeidelse av forslag til strategiplan for mineralnæringen i Salten, er det etablert en faggruppe.

Faggruppen består av:

Ola Torstensen	fylkesgeolog, Nordland fylkeskommune
Susanne Nævermo-Sand	daglig leder Sintef Helgeland
Roar Hansen	prosjektleder Fauna KF
Kjell Sture Hugaas	Elkem Salten
Ørjan Fjelde	plant manager Omya Hustadmarmor avd. Hammerfall
Harald Rundhaug	seniorkonsulent Statskog
Rune Finsveen	seniorrådgiver Kunnskapsparken Bodø

I Salten har omsetningen i mineralnæringen økt de siste 10 årene, og i 2016 var den på 151 mill. kr. Saltens andel av omsetningen i mineralnæringen i Nordland utgjorde ca. 14 %. Verdiskapingen i Salten samme år er på ca. 92 mill. kr. Salten var det i 2016 direkte sysselsatt 75 personer i mineralnæringen, og tallet har vært jevnt de siste 9 årene. Dette utgjør 13 % av alle sysselsatte i mineralnæringen i Nordland. I tillegg er det et betydelig antall sysselsatte som mineralnæringen bidrar til i andre næringer, ved at mineralske råstoffer er en forutsetning for enhver industriell verdikjede. Ved å videreutvikle de gode synergiene og stimulere til etableringer, vil Nordland og Salten kunne ha et stort potensial til utvikling av ny virksomhet og produksjon for et voksende verdensmarked. Regionen har alle forutsetninger til dette, ved at den har de nødvendige naturressursene som skal til.
For å sikre bærekraftig vekst og verdiskaping, er det viktig å samarbeide på tvers av kommunegrensene når det gjelder planlegging av næringen og arealforvaltning.

I prosjektbeskrivelsen som kommunestyrene har vedtatt står det følgende om Strategiplan Mineralnæringen:

Regionen huser store og verdifulle mineralforekomster. Veien fra kartlegging av en forekomst til at utvinning starter er en krevende prosess som går over mange år. En strategiplan for mineral er et forsøk på å gjøre denne prosessen lettere med at det gjøres et ordentlig grunnarbeid. Fauske kommune har kommet langt i sitt arbeid innenfor mineralnæringen og det er et ønske om å kunne bygge videre på denne kunnskapen slik at de andre kommunene i Salten kan nyttiggjøre seg denne kunnskapen.
Strategiplanen skal ha følgende målsetninger:

- Utarbeide oversikt over mineraler og pukk/grus ressurser i Salten.
- Utarbeide oversikt over nedlagte gruver og gruver som er i drift.
- Øke dialog mot etablerte bedrifter innenfor mineralvirksomheten.
- Øke dialog mot industribedrifter som bruke mineraler som råstoff (Elkem Salten, Yara i Glomfjord)
- Videreutvikle undervisnings- og forskningskompetanse hos Universitet, fagskole, videregående skoler og forskningsmiljøer innen gruve- og mineralfaget.

- Søke opp og legge til rette for bedrifter som ønsker kartlegging, undersøkelser og utvinning av mineraler. Også grus- og pukk industrien.
- Dialog mot kommunene for avsetting av mineralressurser i forbindelse med rullering av arealplaner.
- Synergi mellom kraftbransjen og mineralbransjen

Saksbehandlers vurdering:
Mineralnæringen er en viktig forutsetning for reindustrialiseringen av Norge og det grønne skiftet. Mineralnæringen vil være nøkkelen til utvikling av ethvert moderne, miljøvennlig samfunn. Tilgang på mineralske råvarer er en forutsetning for utvikling av fornybar energi og annen miljøvennlig teknologi. Vi ønsker økt produksjon av mineralske råstoffer, samtidig som vi ønsker at utslippene fra industriene reduseres så langt som mulig. Salten trenger store mengder byggeråstoff til å bygge infrastruktur. Det er viktig at uttak av byggeråstoff gjøres så nært utbyggingsområdene som mulig. Disse kortreiste byggeråstoffene gir best miljøgevinst og økonomi for utbyggingsprosjektene, i tillegg til det vil styrke lokalsamfunnene. Mineralnæringen er i vekst, og i endring. Kommunene bør også se sitt ansvar og mulighet det gir som tilrettelegger og planmyndighet slik at næringen skal kunne utnytte sitt potensial for grønn vekst og bærekraftig verdiskaping.

For Fauske kommune er det viktig å fortsette arbeidet med tilrettelegging av nye områder for uttak av byggeråstoff som pukk og grus. Skysselvik er i ferd med å tømmes og uttaket skal opphøre ved utgangen av 2019.
I Handlingsplanen for stategiplanen er et av satsingsområdene å definere 3 næringsprosjekter i Salten som regionen i fellesskap bidrar til å utvikle. Rådmannen foreslår at Fauske kommune gjennom Salten regionråd jobber aktivt for at ny gruvedrift i Sulitjelma blir 1 av de 3 næringsprosjektene.

Konklusjon og anbefaling

Strategiplanen er utarbeidet i samarbeid med aktører med tilknytning til mineralnæringen i Salten samt forsknings og utdanningsmiljøet. Planen har vært på høring hos næringssjefene i alle Saltenkommunene. Deres mandat har vært å forankre dette i sine kommuners næringsliv og kommunale etater. Disse har gitt innspill og forslag til endring og innspill, som er tatt til følge. Planen har også vært behandlet i Rådmannsutvalget og deres innspill er også tatt til følge.

Ut fra dette anbefaler rådmannen at Fauske kommune slutter seg til Strategiplan for Mineralnæringen i Salten 2017-2027, og at de foreslåtte tiltak utredes og snarest settes i verk.

Geir Mikkelsen
rådmann



STRATEGIPLAN FOR MINERALNÆRINGEN I SALTEN 2017–2027

Næringsutvikling i Salten

Tarvika i Beiarn. Foto: Mona Lindal

Innhold

Forord ..... side **4**

1. Innledning ..... side **6**

1.1 Den moderne steinalder ..... side **6**

1.2 Tilrettelegge for næringsutvikling ..... side **8**

2. Bakgrunn ..... side **9**

2.1 Verdiskaping – potensial- prosessindustri ..... side **10**

2.2 Bærekraft – det grønne skiftet. ..... side **12**

2.3 Planprosesser – lovverk - roller ..... side **15**

2.4 Bergrettigheter ..... side **16**

2.5 Kommunenes rolle ..... side **17**

2.6 Kompetanse/FoU ..... side **19**

3. Visjon – Verdier – Mål – Satsingsområder ..... side **20**

3.1 Samskaping ..... side **21**

3.2 Ressursutnyttelse ..... side **21**

3.3 Arealplanlegging ..... side **22**

3.4 Kompetanse ..... side **23**

4. Handlingsplan for perioden 2017–2027 ..... side **24**

Oversiktskart fra NGU ..... side **26–31**

Forord

Som en del av det treårige Byregionprojektet Fase 2 for Salten, er et av mandatene at det skal leveres et forslag til en strategiplan for tilrettelegging for mineralnæringen i Salten. Arbeidsgruppen for denne planen har vært næringsnettverket i Salten og styringsgruppe er rådmannsutvalget i Salten.

I tillegg har en faggruppe deltatt i arbeidet. Denne har bestått av:

- **Ola Torstensen,** fylkesgeolog, Nordland fylkeskommune
- **Susanne Nævermo-Sand,** daglig leder Sintef Helgeland
- **Roar Hansen,** prosjektleder, Fauna KF
- **Kjell Sture Hugaas,** Elkem Salten
- **Ørjan Fjelde,** plant manager, Omya Hustadmarmor avd. Hammerfall
- **Harald Rundhaug,** seniorkonsulent, Statskog
- **Rune Finsveen,** seniorrådgiver, Kunnskapsparken Bodø

Målet for arbeidet har vært å gi strategiske føringer for kommunenes holdning til mineralnæringen. Strategiplanen skal også se på den tilrettelegging som kommunene i Salten bør jobbe med for at mineralnæringen skal kunne utvikles på en bærekraftig måte og bidra til økt verdiskaping og økt sysselsetting i Salten.

Vi har valgt å foreslå en strategisk plan for de kommende ti årene, fra 2017–2027. Vi anser dette som første steg i et arbeid som ligger foran kommunene, derfor har vi også pekt på flere områder som bør utredes videre for å oppnå økt verdiskaping og økt sysselsetting i Salten. For at verdiskapingen i - og de gode ringvirkningene av - mineralnæringen skal kunne øke, har næringen behov for at kommunene tilrettelegger og samhandler. I planen er det også en handlingsplan for prioriterte satsingsområder.

Målet for planen er at den skal kunne vedtas i alle kommunestyrene i Salten, og være et felles arbeidsredskap for kommunene innen næringsarbeidet og tilrettelegging for mineralnæringen.

Strategiplanen inneholder ett vedlegg. Dette består av kart utarbeidet av NGU (Norges geologiske undersøkelse) som gir en oversikt over mineralske ressurser i Salten.

Salten, oktober 2017

Mona Lindal
Prosjektleder

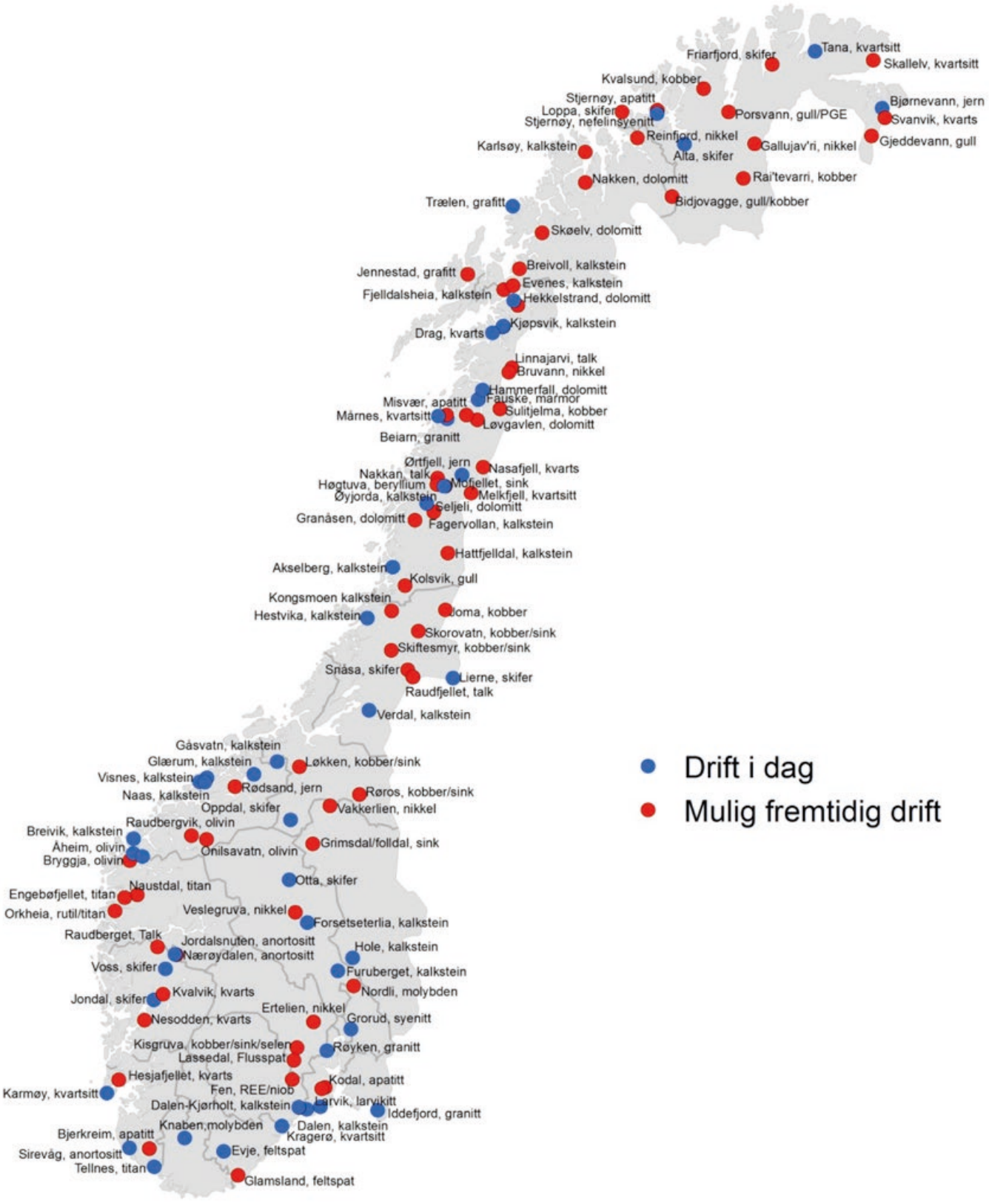

Kilde: Direktoratet for mineralforvaltning

1. Innledning

Befolkningsvekst og urbanisering skaper økt behov for naturressurser. Jo lenger inn i den post-industrialiserte fase vi kommer, jo mer ressurser bruker vi. Det forventes at vi blir 10 mrd. mennesker på jorda i 2050, og dette vil skape utfordringer. Vi vil ha behov for å produsere mer mat, og øke tilgangen av rent drikkevann. I tillegg vil energibehovet øke betydelig. Bærekraft er sentralt i utviklingen og det grønne skiftet. Høsten 2015 vedtok FNs medlemsland felles bærekraftsmål. De 17 målene og 169 delmålene er en felles arbeidsplan for å utrydde fattigdom, bekjempe ulikhet og stoppe klimaendringene innen 2030. For å nå disse målene er det grønne skiftet og å bedre sosiale forhold, sentrale begreper. Dermed vil spørsmål knyttet til mineraler være viktige i arbeidet for å nå disse målene. Hvis verden skal gå i den retning vi ønsker, med det grønne skiftet, krever det økt utvinning av nye mineralressurser samtidig som resirkulering og gjenbruk økes. Mineralutvinning er dermed en nødvendighet for å nå en bærekraftig framtid.

Fornybar energi og annen miljøvennlig teknologi krever økt tilgang til mineralske råstoffer. I den norske berggrunnen ligger råstoffene til solceller, vindmøller, el-biler, smarttelefoner, romfartsteknologi, robotteknologi, helseteknologi, mm. Skal vi lykkes med et nytt, grønt industrieventyr må industri og myndigheter dra i samme retning. Mer forskning og utvikling, styrket virkemiddelapparat og styrkede politiske rammebetingelser vil være viktige elementer her. *Veikart for mineralnæringen (Norsk Bergindustri)*



Mineraler for det grønne skiftet – ny teknologi krever nye råstoffer (Kilde : NGU 2016)

1.1 Den moderne steinalder

Alt som ikke gror er mineraler, alt som gror trenger mineraler.

Norsk Bergindustri

Nesten alt som omgir oss i hverdagen, inneholder mineraler; papir, glass, biler, batterier, kosmetikk, teknologisk utstyr, rent vann, hus, møbler, maling, gjødsel, porselen - listen er uendelig. Jo lenger vi beveger oss inn i den postindustrielle fase, og jo større andel av jordas befolkning som kommer dit, jo mer mineraler bruker vi. Mineraler er den mest brukte naturressurs etter vann.

Et skifte til en grønnere og mer miljøvennlig hverdag, forutsetter økt tilgang til en rekke mineraler. Byggeklossene i den nye stein-alderen er sjeldne mineraler som inngår i dagliglivets nye og smarte teknologiske løsninger og som er nødvendig for å produsere miljøvennlig energi. *NGU*

Hver nordmann forbruker årlig 15 tonn mineralske råstoffer. 10 tonn av dette er byggeråstoffer som pukk, sand og grus, som benyttes i stor grad til å bygge infrastruktur.

Norge har store mengder mineralske ressurser. En stor del av disse ressursene ligger i den nordlige landsdelen. Førstehåndsverdien av mineraler i Norge er anslått til 2500 milliarder, i tillegg kommer bearbeidingsverdien som er anslått til 8000 milliarder (NHO 2016). Norge importerer dobbelt så mye som vi utvinner selv, til tross for at Norge er i stand til å produsere bedre og mer miljøvennlig enn de fleste andre land. EU produserer 3 %, men forbruker mer enn 20 % av verdens strategiske metaller. Med sitt råvare initiativ har EU satt forsyningssikkerheten til Europa på dagsordenen, og peker på Barentsregionen som et av de mest interessante områdene for funn av mineraler.

En mangedobling av utvinning av mineraler er avgjørende for at vi kan gjennomføre det grønne skiftet.

Mineralnæringen er en global næring med høy grad av forskning og innovasjon. Næringen er svært kapitalintensiv, og domineres av store internasjonale konsern med virksomhet i flere verdensdeler. Næringen er langsiktig og ofte sees framtidig virksomhet i et 30-100 års perspektiv. Leteselskaper domineres også av selskaper med utenlandske eiere. Det er mange utenlandske eiere i mineralnæringen i Norge, men ressursene kan ikke flyttes. Selv med internasjonale eierinteresser er ressursene lokale, og ringvirkningene kommer også lokalt og regionalt. I Salten er Elkem og Omya Hustadmarmor gode eksempler på det.

Produksjonen må skje der lokaliteten befinner seg. Mineralutvinning kan gi lokalsamfunn langsiktig industri som ikke kan flyttes på.

Naturressurser gir grunnlag for svært mye av verdiskapingen i Norge. Mange av våre verdikjeder er helt avhengig av tilførsel av mineraler. 70 % av alle verdikjeder i Europa begynner i en gruve eller i et steinbrudd.

For å produsere solcellepanel, vindmøller, el-biler og annen miljøvennlig teknologi trengs en lang rekke mineralske råstoffer; råstoffer som finnes i den norske berggrunnen. Fornybar energi krever tilgang til kvarts, grafitt, kobber og andre mineralske råstoffer.. En vindturbin har ca. 300 metaller, deriblant mineraler som er vanskelig å få tak i og som f. eks bare produseres i Kina. Det er behov for 3600 tonn kobber for å bygge en vindpark på 1000 MW. I Kina ble det montert to nye vindturbiner hver time i 2015. *Kilde: NGU*



Mangedobling av utvinning av mineraler er en forutsetning for det grønne skiftet. Større uttak av byggeråstoffer nært infrastrukturutbygging og prosjekter er en forutsetning for å kunne ha en mest mulig miljøvennlig og bærekraftig utvikling.

Dersom en aksepterer forutsetningene for det grønne skiftet, vil de politiske spørsmålene og valg bli:

- Hvorfor i mitt nabolag?
- Hvorfor i Norge?
- Kan ikke andre land med styggere natur og mer desperat økonomi enn Norge gjøre det?
- Hvorfor kan vi ikke bare senke forbruket?

Hvis vi aksepterer at vi skal utvinne mineraler, må vi basere dette på kunnskap og finne måter å utvinne og produsere på som er så bærekraftig som mulig. Forutsetningene for å drive utvinning vil være at:

- Vil ikke ha sterkt forurensede uttaksområder – sikre at fortidens synder ikke skjer igjen
- Vi trenger korrekt kunnskap om naturen. Naturkunnskap gir ansvar.
- Vi vil drive bærekraftig verdiskaping.
- Offentlige myndigheter og næringsliv jobber sammen for å skape en grønn innovasjon.

Norsk mineralnærings verdikjede i 2015:
Utvinning:
13 milliarder NOK, 6000 arbeidsplasser (eksport 7 milliarder, import 27 milliarder).
Bearbeiding av mineralske og metalliske råstoffer/råvarebasert – også importerte:
107 milliarder NOK og 21000 arbeidsplasser.
Mineralbasert produksjon (industri som benytter mineralske råvarer eller bearbeidede mineraler):
600 milliarder NOK og 290 000 arbeidsplasser. *Kilde: Direktoratet for mineralforvaltning*

1.2 Tilrettelegge for næringsutvikling

Kommunenes rolle og mandat er tilrettelegging for en bærekraftig utvikling i næringen. Det som kjennetegner en kommune som lykkes med næringsutvikling er at det er vilje til tilrettelegging, korte og raske behandlingsrutiner, god infrastruktur, relevant fagkompetanse, og at kommunen setter av tilstrekkelig areal til næringsetableringer. Kommunene skal med hjemmel i Plan- og bygningsloven drive arealplanlegging. For å styrke god næringsutvikling skal kommunene drive langsiktig og kunnskapsbasert arealplanlegging som ivaretar mineralressurser og søker å unngå interessekonflikter. Å kartlegge mineralressursene i Norge er en statlig oppgave. Norge er underprospektert og kunnskapen om våre mineraler må bli bedre. Kommunene er avhengig av kunnskap om hvilke ressurser de har i sin kommune, hvor de ligger og hvilke verdier de utgjør. Rammeverket må legges til rette for gode, oversiktlige og forutsigbare planprosesser. Det bidrar også til å øke forutsigbarheten for bedriftenes beslutning om investeringer. Kommunene kan bidra til å påvirke sentrale myndigheter til å styrke kartlegging av mineralressurser i Norge og drivverdigheten av disse.

«Vi går ikke tom for mineraler, men mangel på kartlegging og nye funn, monopoler og mineralnasjonalisme kan føre til knapphet.»
Tom Heldal, NGU

Videre kan kommunene tilrettelegge og stimulere til tiltak som bidrar til bedre ressursutnyttelse og god samhandling mellom næringsaktører. Ved å utnytte ressursene bedre og utvikle bedre systemer for gjenvinning, avfallshåndtering og nye bruksområder for produktene, vil en kunne bidra til større grad av resirkulering. Det som vurderes som avfall i dag, kan ved nye utnyttelsesformer og teknologi, bli en viktig råvare i morgen og kommunene kan bidra til dette.

Norsk Bergindustri sin visjon i veikart for mineralnæringen:
Den norske mineralnæringen skal bidra til økt produksjon av viktige mineralprodukter. Vår visjon er en framtidig klimanøytral mineralnæring med full ressursutnyttelse og ingen restmineraler.

Kommunene kan også bidra i arbeidet med å bygge nettverk mellom de forskjellige næringsaktører i hele denne prosessindustrien, bidra til å etablere slike, eller støtte eksisterende.

Gode utdanningstilbud og tilrettelegging for forskning og innovasjon er viktige faktorer for vekst og utvikling i mineralnæringen. Her kan også kommunene bidra ved å bruke eksisterende opplæringstilbud og forskningsinstitusjoner i regionen. Vi har blant annet en Newton-modul for mineralnæringen i regionen som alle ungdomskoler i regionen kan bruke. Kommunene bør også bygge opp under dette, og drive positiv omdømmebygging og framsnakking av tilbud som finnes og påvirke til opprettelse av nye.

«Det er bekymringsfullt at det er såpass utbredt å tro at vi faktisk kan klare oss uten mineralutvinning, omtrent som om det er noe vi kan velge å avstå fra. Det er det ikke, med mindre man mener at belastningen med slik produksjon bør tas av andre mennesker i verden slik at vi nordmenn kan slippe.»
Tom Heldal, NGU

2. Bakgrunn

Mineraler er den mest brukte naturressursen etter vann.

Hva er mineraler?

Mineraler er fellesbetegnelsen på byggeråstoffer og mineraler. Mineralressursene deles opp etter produksjon av ulike råstoffer. Vi deler disse vanligvis opp i 5 hovedgrupper:

Byggeråstoffer er pukk, grus, sand og leire. Dette er en felles betegnelse på løsmasser til bygge- og anleggsformål og tilslag til betong og asfalt. I geologisk terminologi defineres sand og grus innenfor bestemte kornfraksjoner. Pukk er knust fjell. De mest vanlige bergartene som brukes til pukk er gneis, granitt, kvartsitt, gabbro og tilslag til betong og asfalt. Byggeråstoff er dominerende i det norske uttaket av mineraler, og utgjorde 59 % av den totale omsetningen av mineralske råstoffer i 2016. Omsetningen av byggeråstoff har økt med 6 % fra tidligere år.

Industrimineraler er mineraler og bergarter som på grunn av sine fysiske og kjemiske, ikke-metalliske egenskaper danner grunnlag for industriell utnyttelse. Eksempler på dette er kalkstein, apatitt, fosfat, dolomitt, olivin, talk, kvarts, grafitt m.fl. Anvendelsesområdene er mange. En rekke av produktene vi omgir oss med til daglig inneholder industrimineraler, blant annet papir, plast, keramikk, sement, glass og maling. Omsetningen av industrimineraler har økt med 17 % i 2016 fra tidligere år.

Metaller, eller metalliske malmer er bergarter som inneholder metaller som f.eks jern, kobber nikkel, ilmenitt, titandioksid. Alt som elektrifiseres trenger kobber, og behovet øker ved økt velstand, urbanisering og det grønne skiftet. I Norge er omsetningen redusert med 54 % for metalliske malmer i 2016 sammenlignet med tidligere, mye pga. konkursen i Sydvaranger og nedgangen i jernmalmprisene

Naturstein er betegnelsen på all stein som kan sages, spaltes eller hugges til bruk i bygninger, monumenter og utearealer. Naturstein inndeles i blokkstein, skifer og murestein. Innvendig brukes naturstein til golv, vegger, trapper og benkeplater til kjøkken og bad. Utvendig benyttes naturstein til takstein, fasader, blokker, skifer og kantstein til støttemurer og parkanlegg. Eksempler på naturstein er marmor, granitt, skifer m.fl. Omsetningen her er redusert med 10 % i 2016 sammenlignet med tidligere.

Energimetaller er steinkull og torv. Den norske omsetningen er redusert i 2016 med 38 % fra de foregående 3 år.



Kvarts



Apatitt



Talk



Dolomitt

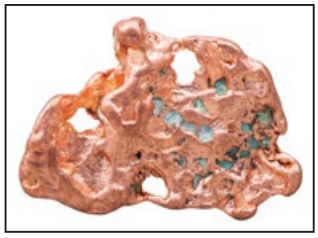

Kopper

«De eldste bergartene i Nord-Norge er bortimot 3 mrd. År gamle, mens de yngre er ca. 150 mill. år gamle. Dette gjenspeiler seg i form av mange forskjellige mineralressurser som dolomitt, kalkstein, kvarts og kvartsitt, grafitt, olivin og til dels ulike ressurser av høyrein kvarts, talk, beryllium og apatitt. I tillegg fins det et stort potensial for funn av metaller som jern, kobber, nikkel, bly/sink, gull og sjeldne jordmetaller. Et karakteristisk trekk i landsdelen er store områder med rene grovkrystalline karbonatbergarter (kalkstein og dolomitt). Som råstoff til prosessindustrien er disse i verdensklasse. I samme kategori kommer forekomstene med talk og kleberstein i Hamarøy, som av NGU er karakterisert som de største i Nord-Europa. Kvartsforekomstene på Nasafjell, Drag og i Svanvik er av de reneste i Skandinavia. Forekomsten av det fosforholdige mineralet apatitt i Misvær er de senere årene kartlagt av NGU. På sikt kan dette bli råstoff for Yara sin gjødselproduksjon i Glomfjord.» *NFK-notat til mineralstrategi for Nord-Norge*



Granitt fra Beiarn – Bodø domkirke



Marmor fra Fauske - Gardermoen

2.1 Verdiskaping – potensial- prosessindustri

Mineralnæringen i Norge sysselsatte 4 745 årsverk i 2016. Statistikken fra Direktoratet for mineralforvaltning, viser at omsetningen i mineralnæringen var 10,2 milliarder kr i 2016. Det er en nedgang på 11 % sammenlignet med gjennomsnittlig omsetning de tre forutgående årene. Eksportverdien utgjorde 4,4 milliarder kr, tilsvarende 43 % av den totale omsetningen. Nordlands andel av omsetningen er 1,1 milliarder (11 % av den nasjonale i 2016).

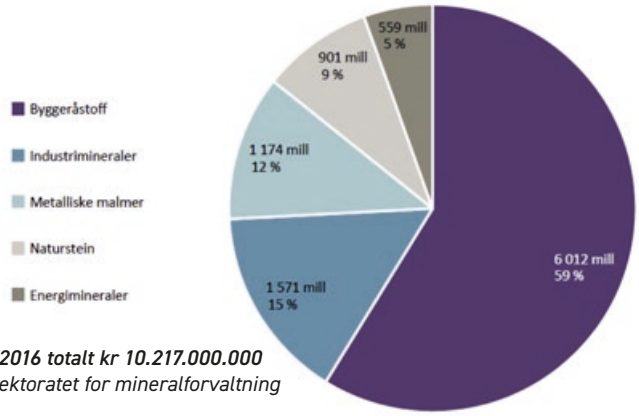

Omsetning 2016 totalt kr 10.217.000.000
Kilde: Direktoratet for mineralforvaltning

Dette er den direkte verdiskapingen av råstoffuttaket i Norge. Nordland er landets tredje største bergverksfylke. 35 % av solgt tonnasje av industrimineraler og malm i Norge, kommer fra Nordland.
De fleste av våre verdikjeder og prosessindustri er avhengig av tilførsel av mineraler.

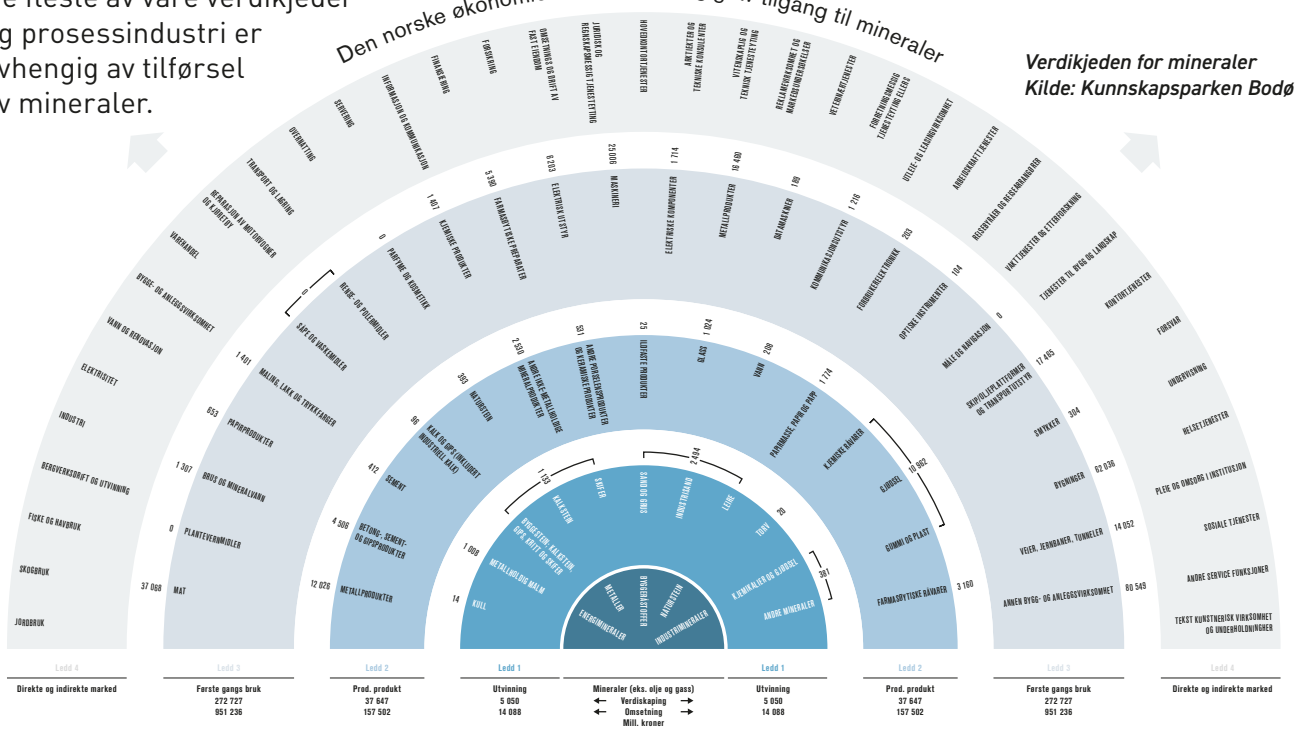

Verdikjeden for mineraler
Kilde: Kunnskapsparken Bodø

Verdiskapingsanalysen viser hvilken betydning mineraler har også for andre næringer i verdikjeden, både når det gjelder verdiskaping, omsetning og sysselsetting. Mineralnæringen har stort potensial og kan være viktig for mange kommuners utvikling. Mineralnæringen er viktig for sysselsetting og verdiskaping og skaper positive lokale og regionale ringvirkninger samtidig som den gir skatteinntekter til landet.

I Salten var det i 2016 direkte sysselsatt 75 personer i mineralnæringen, og tallet har vært jevnt de siste 9 årene. Dette utgjør 13 % av alle sysselsatte i mineralnæringen i Nordland. I tillegg er antall sysselsatte som mineralnæringen bidrar til i andre næringer antatt å være 43 personer. Det vil si at for hver person som er ansatt direkte i mineralnæringen, vil det bidra til ringvirkninger i form av en halv person sysselsatt i andre næringer.

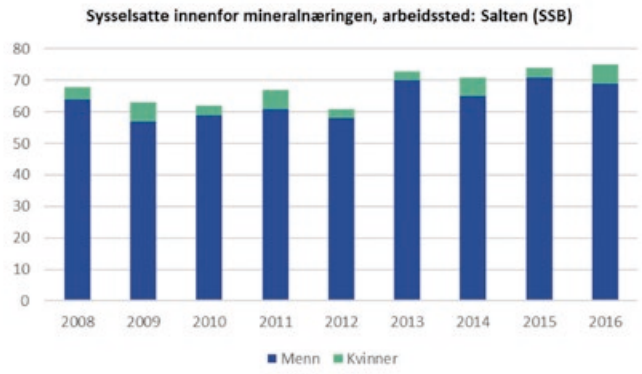

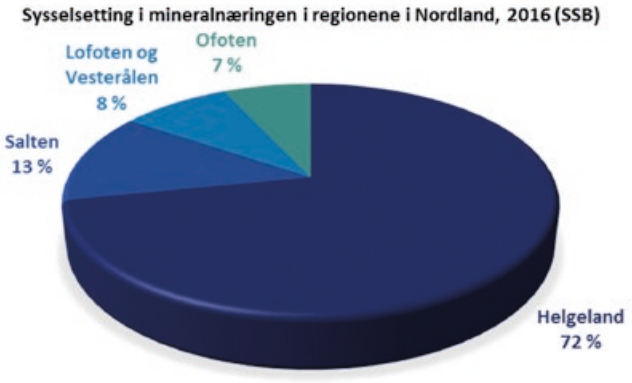

Kilde : Kunnskapsparken Bodø

I Salten har omsetningen i mineralnæringen økt de siste 10 årene, og i 2016 var den på 151 mill. kr. Saltens andel av omsetningen i mineralnæringen i Nordland utgjorde ca. 14 %. Verdiskapingen i Salten samme år er på ca. 92 mill. kr. Verdiskapning er resultatet av aktiviteten som blir igjen i samfunnet som næringen befinner seg i. Dette inkluderer skatt, lønn til ansatte, overskudd til eiere og avskrivninger. Avskrivninger regnes med fordi det er et utrykk over tid på hvor mye bedriften har investert som også antas å ha ringvirkninger for lokalsamfunnet.

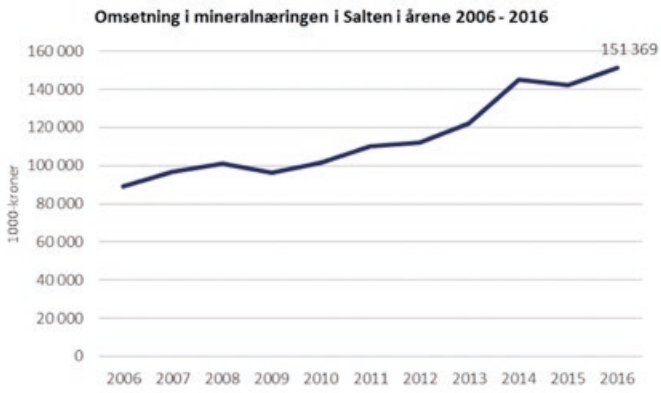

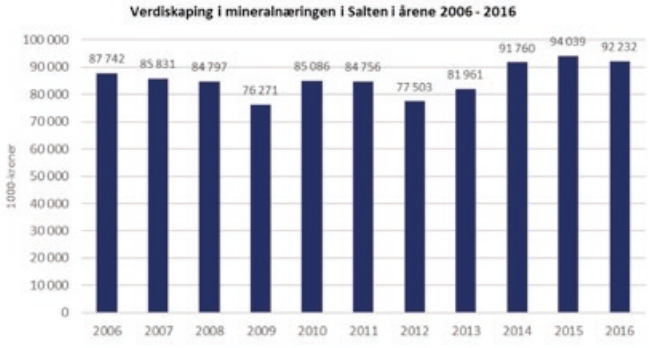

Kilde : Kunnskapsparken Bodø

Tilgang på store mengder mineraler og energi var det som skapte grunnlaget for å bygge opp den verdensledende prosessindustrien vi har i Norge. I prosessindustrien benyttes en stor del av mineralene som utvinnes som innsatsfaktorer i produksjonen. I tillegg brukes mye kraft. Nordland er den nest største kraftprodusenten i Norge. Industrien i Nordland er også vant til å håndtere energikrevende prosesser, som er viktig når industrimineraler tas i bruk. Industrien i Nordland utgjør Norges nest største industriklynge og er også verdensledende innen produksjon av en rekke produkter som aluminium, sement, silisium, gjødsel, stål og forskjellige typer ferrolegeringer som eksporteres til hele verden.

Ved å videreutvikle de gode synergiene og stimulere til etableringer, vil Nordland og Salten kunne ha et stort potensial til utvikling av ny virksomhet og produksjon for et voksende verdensmarked. Regionen har alle forutsetninger til dette, ved at den har de nødvendige naturressursene som skal til.

Streng miljølovgivning, rike ressurser i berggrunnen og lang erfaring med ressursforvaltning er blant Norges og Saltens komparative fortrinn. Det gir oss mulighet til å kontrollere miljø- og HMS-forhold ved utvinning og produksjon.

Som storforbrukere av mineraler har vi både et moralsk ansvar for ikke å overlate all produksjon til andre, og en egeninteresse som samfunn for å sørge for at utvinningen foregår på en så bærekraftig måte som mulig.



Elkem Salten

2.2 Bærekraft – det grønne skiftet

Hver og en av oss vil i vår levetid ha et forbruk på 1700 tonn av metaller og mineraler

Det er umulig å klare seg uten mineralproduksjon – Ingen solceller, vindmøller, elbiler, batterier eller smarte byer osv. Vi kan ikke velge å avstå fra mineralutvinning, med mindre vi mener at belastningen med en slik produksjon bør tas av andre mennesker og andre steder i verden enn Norge. Begrepet «det grønne skiftet» har fått fotfeste i debatten om lavere klimautslipp og en grønnere industri. Sikker tilgang på en rekke mineraler er en forutsetning for at det grønne skiftet skal bli en realitet.

Mineralnæringen er en viktig forutsetning for reindustrialiseringen av Norge og det grønne skiftet globalt sett. Mineralnæringen vil være nøkkelen til utvikling av ethvert moderne, miljøvennlig samfunn. Sikker tilgang til mineralske råstoffer er en forutsetning for enhver industriell verdikjede, særlig knyttet til utvikling av fornybar energi og

annen miljøvennlig teknologi. Vi ønsker økt produksjon av mineralske råstoffer, samtidig som vi ønsker at utslippene fra industriene reduseres så langt som mulig. Vi ønsker også å utnytte råstoffet så godt som mulig, slik at det som i dag ansees som avfall og ikke anvendes, kan være en ressurs i framtiden.

Streng miljølovgivning, rike ressurser i berggrunnen og lang erfaring med ressursforvaltning er blant Norges og Saltens komparative fortrinn. Det gir oss mulighet til å kontrollere miljø- og HMS-forhold ved utvinning og produksjon. Som storforbrukere av mineraler har vi både et moralsk ansvar for ikke å overlate all produksjon til andre, og en egeninteresse som samfunn for å sørge for at utvinningen foregår på en så bærekraftig måte som mulig. Som forbrukere blir vi ikke mer miljøvennlige av å si nei til mineralutvinning i Norge og heller overlate dette til land med andre industristandarder.

Hver avfallsstrøm langs verdikjeden har sitt eget sett med miljøspørsmål. Ett eksempel er bekymringene knyttet til deponering av avgang.

Muligheten til å skape verdier og redusere miljøpåvirkning fra avfallsstrømmer langs verdikjeden er potensielt en måte som gruve- og metallindustrien kan gi betydelige bidrag til sirkulær økonomi, og dermed bidra til bærekraftig utvikling.

Å gjøre mest mulig ut av avgang og utnyttelsesgrad innenfor verdikjeden, bidrar til å øke den samlede ressursutvinningen for en mineralvirksomhet. Den sirkulære økonomi (sammen med andre relaterte bærekraft konsepter) gir et system perspektiv av avfallseliminering gjennom nytenking og redesign av produkter, prosesser langs verdikjeden og mellom leverandørnett.

En fremgangsmåte for å akselerere den sirkulære økonomien kan gjøres ved å innføre nye innovative forretningsmodeller, slik at som den måte at bedrifter generere og fanger økonomisk verdi.

Pilarer for bærekraftig mineralnæring:

- Ressurskunnskap/naturkunnskap
- Ressursforvalting
- Ressursutnyttelse
- Gjenvinning
- Fotavtrykk (minimere fotavtrykket før, under og etter produksjonen)
- Teknologi (både utvikling og implementering)
- Lovverk/planlegging og tilrettelegging som stimulerer
- Dialog mellom interesser
- Hver avfallsstrøm langs verdikjeden har sitt eget sett med miljøspørsmål, f.eks. ved deponering

Ved utvikling av nye og andre bruksområder for produktene, vil mineralnæringen bidra til et lukket kretsløp og en sirkulær økonomi. Mindre mengder restmineraler som må deponeres legger til rette for mindre miljøpåvirkning og styrket lønnsomhet.

Urban Mining eller resirkulering av mineraler i en sirkulær økonomi er ikke ennå drivverdig i stor skala, men det vil kunne bli et viktig element, og det bør tilrettelegges for dette. Noen stoffer som kreves i fornybar teknologi har til nå vært ansett som avfall eller biprodukter av andre mer kjente mineraler (for eksempel gallium i jernmalm).

Salten trenger store mengder byggeråstoff til å bygge infrastruktur. Dette gjelder store veiutbyggingsprosjekter i hele regionen, ny hovedflyplass og bydel i Bodø. I dag fraktes byggeråstoff over store avstander både med bil, jernbane og båt. Hver nordmann forbruker gjennomsnittlig 10 tonn pukk og grus hvert år. Den Europeiske pukk- og grusorganisasjonen (UEPG) viser at den gjennomsnittlige transportdistansen på byggeråstoff i Europa i 2003 var som følger:

- Vei 33 km (89 % av all varer transportert)
- Jernbane 148 km (6 % av all varer transportert)
- Skipsfart 142 km (5 % av all varer transportert)

Med utgangspunkt i et årlig personlig forbruk på 10 tonn pukk og grus som i gjennomsnitt må fraktes 33 kilometer langs vei til sluttbruker, belastes norske veier årlig 1 980 000 000 tonnkilometer som følge av transport av byggeråstoffer. 40 % av total byggeråstoff går med bil og 60 % med båt. 20 % av all godstransport på veier i Norge er byggeråstoffer. Kortreiste byggeråstoff gir et viktig økonomisk og økonomisk bidrag ved utbygging av infrastruktur. Lange transportavstander på land er ikke forenlig med en kostnadseffektiv og bærekraftig forsyning av pukk og grus. Beregninger

foretatt av næringen selv, viser at ved transport over 30 kilometer fra uttaksstedet, overstiger transportkostnadene selve produksjonskostnaden. I tillegg gir denne transporten et stort miljøfotavtrykk. Det er ikke usannsynlig at Norge grunnet sin geografi/befolkningstetthet minst ligger på Europagjennomsnittet eller over. Ved å redusere avstanden fra uttak til forbruker kan man bidra positivt til en reduksjon i lokale miljøutslipp. Kortreist stein bør være inkorporert i enhver kommunal ressursplan. I tillegg vil kortreist stein bidra til næringsutvikling lokalt.

I veikartet til framtidens mineralnæring (utarbeidet av Norsk Bergindustri) står det følgende: «Omverdenen og bransjen selv stiller stadig strengere miljøkrav. Det skal vi være glade fordi dette favoriserer bedrifter som driver effektivt og moderne. Massebalanse, redusert behov for deponi, økt gjenvinning, lavere kjemikaliebruk og begrenset transport er sentrale stikkord i bransjens miljø- og bærekraftsarbeid.»

World Economic Forum (2015) Mining and Metals in a Sustainable World 2050
Forutsetninger for en bærekraftig verden:

- Økt fokus på gjenbruk og sirkulær økonomi
- Gruvedrift forsvinner ikke
- Behovet av råstoffer forsvinner ikke
- Teknologi vil bety mer enn noensinne
- Det vil være viktig å forstå verdikjedene

Kilde: Sintef



2.3 Planprosesser – lovverk - roller

Regjeringen la fram en ny minerallov i 2009 – **Lov om erverv og utvinning av mineralressurser.** (Lov 19. juni 2009 nr. 101)

Mineralloven trådte i kraft 1. januar 2010. Loven avløste bergverksloven, industrikonsesjonsloven kapittel II, kalkstensloven, kvartsloven og mineralavståingsloven.

Formålet med mineralloven er å fremme og sikre samfunnsmessig forsvarlig forvaltning og bruk av mineralressursene i samsvar med prinsippet om en bærekraftig utvikling.

- Rettigheter til mineraler
- Driftskonsesjoner
- Tilsyn

Innenfor rammene av lovens formål skal loven også ivareta hensynene til:

- verdiskaping og næringsutvikling,
- naturgrunnlaget for samisk kultur, næringsliv og samfunnsliv,
- omgivelsene og nærliggende områder under drift,
- miljømessige konsekvenser av utvinning, og
- langsiktig planlegging for etterbruk eller tilbakeføring av området.

Det er fastsatt to forskrifter til mineralloven. Dette er:

- Forskrift 23. desember 2009 nr. 1842 til mineralloven
- Forskrift 20. desember 2010 nr. 1784 om kart over underjords- og dagbrudds anlegg

Mineralloven med tilhørende forskrifter er et bransjeregelverk for mineralnæringen i Norge, og fastsetter grunnleggende rammer og vilkår for å utøve mineralvirksomhet. Loven gjelder uttak av mineraler, og leting og undersøkelse i forkant av eventuell utvinning. Loven inneholder også regler for avslutningen av mineralundersøkelser og uttak.

I tillegg til å regulere leting, undersøkelse og drift på mineraler, har mineralloven regler om erverv av rettigheter knyttet til undersøkelse og utvinning av statens mineraler. Dette bygger på et system der Direktoratet for mineralforvaltning på vegne av staten tildeler rettigheter til undersøkelse og utvinning av statens mineraler. Rettigheter til grunneiers mineraler erverves ved avtale. For å sikre grunnlaget for samisk kultur og næringsutøvelse er det gitt en rekke regler for leting, undersøkelse og drift på mineralske ressurser som gjelder spesielt for Finnmark. Hensikten med loven var å forenkle forvaltningen, skape større forutsigbare og oversiktlige rammebetingelser. Loven stiller krav om leterett, kartleggingsrett, utvinningsrett, konsesjoner og forholdet til annet lovverk. Regjeringen Stoltenberg la i 2013 fram en **strategi for mineralnæringen** hvor de sier at mineralnæringen er et viktig satsingsområde for Norge.

Regjeringens mål for mineralnæringen: (Nærings og handelsdepartementets «Strategi for mineralnæringen»):

- En verdiskapende og lønnsom mineralnæring med god vekstkraft.
- Norsk mineralnæring skal være blant verdens mest miljøvennlige og aktivt søke fremtidsrettede løsninger.
- Forutsigbarhet og effektiv saksbehandling skal være en rettesnor for alle statlige, regionale og kommunale myndigheters praktisering av regelverk overfor næringen.
- Vekstkraften i næringen skal styrkes gjennom fortsatt satsing på mineralkartlegging, tilgang på informasjon om norske mineralressurser, bedre ressursplanlegging, fortsatt utvikling av mineralforvaltningen og satsing på kunnskap og tilgang på kompetent arbeidskraft.

Regjeringen Solberg er enig i mesteparten av, men de mener at: «Det er behov for nye grep og ikke minst gjennomføringsevne, Vi må gå fra fagre ord til handling. Vi har definert mineralnæringen som et satsingsområde for regjeringen»:

- Vi skal legge til rette for vekst i mineralnæringen.
- Planprosesser skal bli bedre og mer forutsigbare, og betydelig lettere for næringen å forholde seg til.
- Samtidig skal de være kunnskapsbaserte og gi et godt grunnlag for bærekraftig mineralvirksomhet. Mineralnæringen skal naturligvis

ta miljøhensyn og forholde seg til krav og regler, men vi mener at der hvor det samlet sett er den beste løsningen så skal sjødeponi være en mulighet.

- Og sist, men ikke minst: Arbeidet med å kartlegge ressurser skal intensiveres (Statsråd Monica Mæland).

Statsråden konkretiserer følgende tiltak:

- Forutsigbare og kunnskapsbaserte planprosesser (forenklingsambisjoner).
- Kartlegging av mineralressurser.
- Lokalsamfunnene må få en større del av de verdiene de skaper. Derfor har regjeringsplattformen slått fast at hver kommune skal beholde en viss andel av selskapsskatten for de bedriftene som har virksomhet i kommunen.

2.4 Bergrettigheter

Med bergrettigheter menes undersøkelsesrett og utvinningsrett. Mineralloven skiller mellom mineraler eid av staten og mineraler eid av grunneier.

Statens mineraler utgjør alle metaller med egenvekt 5 gram/cm^3 eller høyere

- herunder krom, mangan, molybden, niob, vanadium, jern, nikkel, kobber, sink, sølv, gull, kobolt, bly, platina, tinn, sink, zirkonium, wolfram, uran, kadmium og thorium og malmer av slike metaller. Med unntak av alluvialt gull.
- metallene titan og arsen, og malmer av disse
- magnetkis og svovelkis

Grunneieres mineraler er alle andre mineraler som ikke eies av staten. Eksempler på dette er:

- industrimineraler (bl.a. kalkstein, olivin, nefelinsyenitt, kvarts, og dolomitt)
- naturstein (bl.a. granitt, marmor, skifer og murestein)
- byggeråstoffer (grus, pukk, og leire)

I Norge er det fri leterett, som innebærer at hvem som helst kan lete etter grunneiers mineraler, med de begrensninger som følger av mineralloven og annen lovgivning. Leteren kan foreta arbeider i grunnens overflate som er nødvendige for å påvise mineralske forekomster. Inngrep som kan medføre skade av betydning, kan ikke foretas uten samtykke fra grunneieren og brukeren av grunnen. Leteren har varslingsplikt til grunneier og brukeren av grunnen. Vet leting i Finnmark skal Sametinget også varsles.



Nye Sulitjelma Gruver ønsker å starte ny gruvedrift i Sulitjelma og realisere en viktig industrisatsing for hele Salten-regionen. Det grønne skiftet vil medføre et økt behov for kobber og sink.

Direktoratet for mineralforvaltning med Bergmesteren for Svalbard (DMF) er statens sentrale fagorgan i mineralsaker, og innvilger tillatelser og konsesjoner. Det er konsesjonsplikt i Norge ved uttak over 10 000m^3 masse.

DMF skal innenfor tildelt bevilgning og tilgjengelige ressurser arbeide for at Norges mineralressurser forvaltes og utnyttes til beste for samfunnet. Dette innebærer at DMF skal legge grunnlag for økt verdiskaping basert på en forsvarlig og bærekraftig utvinning og bearbeiding av mineraler. DMF skal legge til rette for vekst i mineralnæringen gjennom god og effektiv saksbehandling. DMF skal bidra til at mineralvirksomhet skjer ut fra en avveining av flere kryssende samfunnshensyn, herunder annen næringsvirksomhet, miljø og kulturminneverdier. *Kilde: DMF*

Direktoratet skal forvalte Mineralloven, og direktoratets mandat er:

- Tildeling av undersøkelses- og utvinningsrett for statens mineraler
- Behandle søknader om prøveuttak både for grunneiers og statens mineraler
- Behandle søknader om ekspropriasjon av nødvendig grunn og rettigheter for å undersøke forekomster av grunneiers og statens mineraler
- Behandle søknader om driftskonsesjon og godkjenne driftsplaner
- Føre tilsyn med at undersøkelser og uttak av mineralske ressurser gjennomføres forsvarlig og i tråd med godkjente planer, samt påse at sikrings- og oppryddingsplikten blir oppfylt

Videre skal direktoratet:

- Sørge for at mineralske ressurser hensynstas i regionale og kommunale planer
- Sikre viktige ressurser for eventuelt fremtidig bruk og hindre nedbygging
- Bidra til forutsigbare rammebetingelser for næringsdrivende
- Bidra med faglige råd til kommuner i planprosesser
- Være innsigelsesmyndighet

I tillegg til Mineralloven reguleres mineralvirksomhet i Norge også av andre lover som Plan- og bygningsloven, Naturmangfoldloven, Forurensningsloven, Matloven, Kulturminneloven, Vannressursloven og Motorferdselloven. Direktoratet for mineralforvaltning skal i samarbeid med Miljødirektoratet vurdere de samlede virkningene av mineralaktivitet, gir pålegg og veiledning om utslipp, deponering av restmasser, tilbakefylling av berg og rensetiltak.

2.5 Kommunenes rolle

Kommunenes rolle er å bidra til å utvikle en bærekraftig, konkurransekraftig og verdiskapende mineralnæring i Salten basert på ressursene som finnes. Det er kommunene som gjennom Plan- og bygningsloven er planmyndighet og regulerer områder til råstoffutvinning. Kommunene bestemmer arealbruken og skal vurdere de samlede miljøvirkningene når arealer skal settes av til mineraluttak. Kommunene bør ha mest mulig kunnskap før beslutninger og arealplaner lages. Dersom det i kommunenes arealplandel omfatter nytt eller utvidet område for mineraluttak eller deponi, skal konsekvenser for miljø og samfunn vurderes. Dette omfatter blant annet konsekvenser for andre næringer, transport, miljøpåvirkning, naturmangfold, marine ressurser, mattrygghet og kulturminner. Det vil være nødvendig med omfattende konsekvensutredninger.

Ifølge dokumentet Nasjonale forventninger til regional og kommunal planlegging, som blei vedtatt 12. juni 2015, er det «et mål at fylkeskommunene og kommunene skal sikre tilgang til gode mineralressurser for mulig utvinning og veie dette opp mot miljøhensyn og andre samfunnsinteresser. Behovet for og tilgangen til byggeråstoff blir sett i en regional sammenheng. Arealdelen i kommuneplanen er den viktigeste redskapen kommunen har for å sikre ei langsiktig og forsvarlig forvaltning av mineralressursene. Mineralressurser er viktige naturressurser, og masseuttak

er en del av det lokale næringslivet. Dei bør vurderes i sammenheng med andre tema og arealavklaringer i kommuneplanarbeidet. Dette er spesielt viktig fordi geologiske ressurser bare kan bli utnyttet der de er lokaliserte fra naturen si side. Det er viktig at kommunen har oversikt over mineralressursene, både for å hindre nedbygging av ressursene og for å unngå arealbrukskonflikter i samband med etablerte og framtidige masseuttak.»

I kommuneplanen kan kommunen også skaffe seg oversikt over hvor langt fram i tid de masseuttakene og råstoffområdene som er i bruk i dag, vil dekke behovet for byggeråstoff i kommunene. Ifølge plan- og bygningsloven er det krav om reguleringsplan for gjennomføring for større bygge- og anleggstiltak, og andre tiltak som kan få vesentlige innvirkning på miljø og samfunn. DMF er konsesjonsstyresmakt etter mineralloven. Når DMF skal behandle en konsesjonssøknad med driftsplan, er det en fordel at området for masseuttak har en godkjent reguleringsplan. Mineralnæringen er prisgitt den lokale kommunen da ressursen ligger der den ligger, og kommunen som planmyndighet er den avgjørende faktor for realisering av prosjekter. Kommunene må i større grad ta ansvar for ressursforvaltningen i egne områder og etablere et tettere samarbeid med industrien. Ved etablering av ny mineralvirksomhet skal fordeler og ulemper avveies. På den ene siden hensynet til verdiskaping, næringsutvikling, skatteinntekter og andre viktige samfunnsinteresser som for eksempel forsyning av mest mulig kortreiste byggeråstoffer til utbygging av infrastruktur i nærområdet. På den andre siden må miljøbelastning, alternativ arealbruk, kulturminner, folkehelse, beredskap, samisk kultur og naturgrunnlag og andre tungtveiende samfunnsinteresser vurderes. Det er viktig å ha en god dialog med berørte naboer og brukergrupper av berørte arealer, om hvilke ulempedempende tiltak som kan gjøres og hvilke hensyn som bør veie tungt.



Kvartsbrudd på Mårnes, Sandhornøy (Eier: Elkem, Drifter:Veidekke).

Kunnskap og kartlegging av mineralressursene er en forutsetning for at gode beslutninger tas. Norges geologiske undersøkelser (NGU) jobber i samarbeid med både offentlig forvaltning og mineralindustri i Norge, samt leteselskaper fra hele verden, om kartlegging av mineralressursene i Norge. Gjennom kartdatabasene til NGU kan kommunene skaffe seg oversikt over hvilke mineral og bergarter som finnes i kommunen, hvor de er lokalisert, og også hvilken potensiell verdi disse ressursene har. På dette grunnlaget kan kommunene vurdere hvilke mineralressurser en bør sikre for framtidige generasjoner, og hvilke eventuelle uttak av mineral som kan gjøres i planperioden. Kunnskap om de fremtidige ressursene som vi skal leve av er forholdsvis god, men vi ligger etter i innsamling av moderne geofysiske data i Salten. MINN-programmet (Mineraler i Nord-Norge) er et program i regi av NGU. Dette programmet skal skaffe oversikt over mineraler og pukk/grus i hele Nord-Norge. Programmet ble inntil videre avsluttet i 2016 pga. opphør av bevilgninger over statsbudsjettet. Inntil videre er Salten utelatt i MINN-kartleggingen. Både nord og sør for Salten, Nord-Salten/Ofoten og Rana/Helgeland ble det utført geofysiske målinger. Ved en evt. videreføring av MINN-programmet bør Salten bli sterkt vurdert som leteområde. Kartlegging med moderne metoder har dokumentert stor verdiskaping.

Kommunenes oppgave er å tilrettelegge for næringsutvikling. Kommunal planlegging må basere seg på god kartlegging av mineralforekomster, potensial og konsekvensutredninger. Det er viktig å unngå båndlegging av kjente mineralforekomster, hindre nedbygging og å redusere arealbrukskonflikter, avsette de interessante områdene til råstoffutvinning og planlegge infrastruktur.

2.6 Kompetanse/FoU

Mineralklynge Norge er et langsiktig samarbeid mellom virksomhetene i mineralnæringen i Norge. Dette er et ARENA prosjekt som ble etablert i 2012, og administrasjonene er lokalisert Bodø. Prosjektet har bidratt til bedre samarbeid mellom bergverksbedriftene, leverandørbedriftene og forsknings og utdanningsinstitusjoner, der fokus er kompetanseoppbygging og næringsutvikling i mineralnæringen. Dette skjer gjennom flere FOU- og innovasjonsprosjekter. Høsten 2017 søkte Mineralklynge Norge om å bli en NCE (Norwegian Center of Expertise). Denne søknaden ble ikke innvilget. Nord Universitet jobber sammen med andre kompetansemiljø i Barentsregionen med forskning om mineralnæringens samfunnsmessige betydning. Fauske videregående skole startet i 2013 er fagskole for bergteknikk, og ved høgskolen i Narvik er det et studietilbud innen mineralteknologi og bergverk. I Sørfold er det etablert en Newton-modul – «Den moderne steinalder – digital jakt på mineraler». Denne modulen gir alle elever i 8.- 10.-klasse et tilbud om innføring i mineraler og mineralnæringens betydning. Alle disse prosjektene og tilbudene bør kommunene støtte opp om, og være med på stimulere til bruk av disse. Dette er viktig i omdømmebygging, bevisstgjøring og kunnskap om og utvikling av mineralnæringen i Salten.



Newton-modulen i Sørfold: «Den moderne steinalder-jakten på mineraler».

3. Visjon – Verdier – Mål – Satsingsområder

VISJON

«Salten best på mineral»

Salten skal være den beste regionen å drive mineralvirksomhet i. Salten skal være best på tilrettelegging for samskaping, ressursutnyttelse, arealplanlegging og kompetansebygging.

MÅL

I Salten skal mineralene utnyttes på en bærekraftig måte slik at vi oppnår optimal verdiskaping og økt sysselsetting.

VERDIER

- **Tilrettelagt** – Saltenkommunene skal tilrettelegge for mineralnæringen
- **Global** – Næringen opererer i et internasjonalt marked på alle plan
- **Samarbeid** – Saltenkommunene vil samarbeide om gode løsninger og tiltak
- **Bærekraftig** – Alle tiltak og alt arbeid skal reflektere bærekraft

SATSINGOMRÅDER

- **Samskaping**
- **Ressursutnyttelse**
- **Arealplanlegging**
- **Kompetanse**



Satsingsområder

3.1 SAMSKAPING

Samskaping er avgjørende for å oppnå en god utvikling av mineralnæringen i regionen. Saltenkommunene kan sammen bidra til dette, gjennom fellestiltak og god tilrettelegging for næringen. Kommunene kan bidra til å styrke nettverksbygging, ved blant annet å etablere et forum for offentlig myndigheter, bedrifter og interessenter som kan berøres av mineralnæringen. Ambisjonen vil være å sette de regionale utfordringer, omdømmebygging, og god utvikling i hele verdikjeden i mineralnæringen på dagsordenen.

Mål

- Bidra til å øke synergieffekten mellom alle aktørene i verdikjeden i Salten, slik at regionens konkurransefortrinn blir best mulig blir utnyttet.
- Øke dialogen mot etablerte bedrifter innen mineralvirksomhet.
- Øke dialogen mot industribedrifter som bruker mineraler som råstoff.
- Øke dialogen mellom kraftbransjen og mineralnæringen.
- Felles strategi for at Saltenregionen kan påvirke statlige myndigheter, slik at Saltens mineralressurser blir kartlagt ved målrettet geologisk oppfølgning og geokjemiske undersøkelser (fullføre MINN-prosjektet i Salten).

3.2 RESSURSUTNYTTELSE

For å redusere miljøavtrykket i mineralutvinning og prosessindustrien som er avhengig av disse råvarene i sin produksjon, er det viktig å utnytte ressursene optimalt.



Kommunene kan bidra ved tilrettelegging slik at mest mulig av hele råvaren blir utnyttet og kanskje en gang i framtiden at alle elementene i råstoffet blir utnyttet. Dette vil redusere behovet for uttak, samt bedre lønnsomheten og omdømme til næringen. Å gjøre mest mulig ut av avfall og mineraler i verdikjeden – bidrar til å øke den samlede ressursutvinning. Muligheten til å skape verdier og redusere negative miljøeffekter fra avfallsstrømmer langs verdikjeden er potensielt en måte som mineral- og prosessindustrien kan gi betydelige bidrag til sirkulær økonomi, og dermed bidra til en mer bærekraftig utvikling.

Mål

- Panteordning for el-utstyr for å øke tilgangen på gjenbrukbare mineraler (Urban mining).
- Jobbe for en økt gjenbruksandel i asfalt.
- Utnyttelse av overskuddsmasse fra veibygging.
- Støtte forskningsprogram på substitusjonsprinsippet for mineralnæringen (Norges Forskningsråd).

3.3 AREALPLANLEGGING

Plan- og bygningsloven hjemler kommunenes rett og plikt til å planlegge bruk av egne arealer på land og sjø. Avsetting av arealer til næringsutvikling i mineralnæringen, må være basert på målrettet mineralkartlegging. Når det gjelder arealplanlegging i kommunene bør det i tillegg til å avsettes arealer til framtidig mineralutvinning også avsettes industriarealer til videreforedling i tilknytning til arealer til selve utvinningen. Det kan være hensiktsmessig av kommuner uten store ressurser til dette planarbeidet, samarbeider, og også henter kompetanse fra fylkesgeologen i dette arealplanarbeidet. NGU er også i ferd med å utvikle en veiledning for arealplanleggere, og deres oppgave er blant annet å ha en dialog mot kommunene for avsetting av mineralressurser i forbindelse med rullering av arealplaner. Noen av veiledningspunktene er:

- Noen mineralressurser er viktigere å sikre enn andre. Dette må inn i vår arealforvaltning. Stor aktsomhet for disse områdene, men også større frihet mellom disse områdene der det er lite ressurser.
- Søke opp og legge til rette for bedrifter som ønsker kartlegging, undersøkelser og utvinning av mineraler. Også grus- og pukkindustrien. (kobles mot pkt 1 – tilgjengeliggjøre oversikten/ bevisstgjøring / Plan- og bygningsloven).

Salten trenger store mengder stein til å bygge infrastruktur. Det er viktig at uttak av byggeråstoff gjøres så nært utbyggingsområdene som mulig. Dette gir best miljøgevinst og økonomi for utbyggingsprosjektene, i tillegg til det vil styrke lokalsamfunnene.

Mål

- Kortreiste byggeråstoffer (grus, pukk) i regionen inkorporeres i kommunenes ressurs og arealplaner.
- Samarbeid mellom kommunene og fylkeskommunene i plannettverk.
- Søke å få best mulig veiledning om mineralressursene og kartlegging av disse.
- Gjøre arealplanene bedre tilgjengelig for næringsutviklere regionalt og globalt.
- Kommunene bør bestrebe å få kjente mineralressurser med i arealplanene.



Yara Glomfjords Produktspekter er på nesten 60 forskjellige typer mineralbasert NPK (Fullgjødsel®) i granulert form.

3.4 KOMPETANSE

Mineralnæringen er kompetansekrevende og avhengig at det utdannes en rekke ulike fagfolk som kan utvikle næringen videre. Næringen selv gir tilbakemelding om knapphet på arbeidskraft fra sentrale faggrupper. Det er viktig å ha en dialog med næringen om langsiktige kompetansebehov. Dette vil være et naturlig tema i næringsforumet for mineralnæringen. I Salten kan vi bidra til økt kompetanse på flere nivå. Vi har etablert en videregående linje innen bergteknikk og vi har en Newton-modul. Begge disse har fokus på mulighet innen mineralnæringen og dens omdømme. På Fauske finns også landslinje for anlegg på videregående nivå. Det burde ha vært utvidet til også å gjelde bergverk. Grunnskolen har et begrenset pensum om mineralnæringen, og her vil Newton-modulen være en unik mulighet for alle elever på ungdomstrinnet i Salten. Innenfor forskning har vi gode miljø ved Nordlandsforskning, Nord Universitet og Kunnskapsparken Bodø. Det er en oppgave å videreutvikle undervisnings- og forskningskompetansen ved Universitet, fagskolen, videregående skoler og forskningsmiljøer innen gruve- og mineralfaget, og å gjøre denne muligheten for yrkeskarriere kjent for unge mennesker. Mineralklynge Norge er lokalisert i Bodø. Dette er et verktøy til kunnskapsdeling og en samarbeidsarena med fokus på forskning, kompetanseutvikling og innovasjon i mineralnæringen.

Gjennom forsknings- og utviklingsprosjekt skal Mineralklynge Norge bidra til det grønne skiftet og reindustrialiseringen av Norge. Mineralklyngen søkte om å bli en NCE i 2017. Dette ville ha utløst en god finansiering og en mulighet for langsiktighet i arbeidet. Denne søknaden ble ikke innvilget. Det er viktig at klyngen fortsetter sitt gode arbeid for mineralnæringen, og at kommunene støtter dette. Det vil være mulig for Mineralklyngen å søke på nytt i 2018 om å bli en NCE. Det er viktig at kommunene aktivt bruker de kompetanse og forskningsmiljøene vi har i Salten, framsnakker disse, og stimulerer til bruk av disse

Mål

- Styrke, sikre og bygge opp om bergteknikk-linjen på Fauske videregående skole.
- Gjøre Newton-modulen tilgjengelig og obligatorisk for alle elever i ungdomstrinnet i Salten.
- Styrke forskningsmiljøene relatert til mineralnæringen i Salten, ved aktivt å bruke disse.



Omia Hustadmarmor avd. Hammerfall

4. Handlingsplan for perioden 2017–2027

Satsingsområde: Samskaping

Satsingsområde	Tiltak	Ansvarlig
Ressurskartlegging	Utarbeide en felles uttalelse om behovet for dette, og iverksette tiltak for gjennomføring.	Kommunene
Øke dialogen og kunnskapen mellom alle aktører i verdikjeden og politiske myndighet. Øke forståelsen for behov og etterspørsel	Arrangere en årlig mineralkonferanse i Salten.	Kommunene og næringsforeningene
Øke dialog og synergieffekt	Bidra til å etablere forumet: «Samarbeidsforum Mineraler i Salten» Jevnlige møter med bedriftene og interesse for problemavklaringer	Kommunene og næringsforeningene
Videreføre samarbeidet innen mineralnæringen	Bygge videre på den nettverksfunksjonene som Mineralklynge Norge har etablert	Kommunene
Samarbeid om konkrete næringsprosjekter i Saltenregionen	Definere 3 næringsprosjekter i Salten som regionen i fellesskap bidrar til å utvikle.	Kommunene/ Salten Regionråd

Satsingsområde: Ressursutnyttelse

Satsingsområde	Tiltak	Ansvarlig
Urban Mining/resirkulering av mineraler	Opprette / utvide pantestatsjoner for el-utstyr	Kommunene
Øke gjenbruksandelen i asfalt	Dialogmøter med næringsaktørene i hele verdikjeden	Kommunene
Utnyttelse av overskuddsmasse fra veibygging	Etablere en masseforflyttingsplan fore Salten	Kommunene

Satsingsområde: Arealplanlegging

Satsingsområde	Tiltak	Ansvarlig
Kortreist byggeråstoff	Aktivt å prioritere uttak av byggeråstoff så nært som mulig de store infrastruktur-prosjektene i Salten, og inkorporere dette i arealplanene	Kommunene
Samarbeid mellom kommunene og fylkeskommunen	Styrke og aktivt bruke plannettverket i Salten	Kommunene
Arealplaner	Arealfeste mineralforekomster av nasjonal, regional og lokal betydning. Kvalitetssikre, gjøre tilgjengelige og digitalisere disse.	Kommunene
Kortreist naturstein	Kommunene bør i sine stedsutviklingsprosjekter prioritere å bruke kortreist naturstein. Regler om offentlig innkjøp må følges.	Kommunene

Satsingsområde: Kompetanse

Satsingsområde	Tiltak	Ansvarlig
Styrke og sikre opprettholdelse av bergteknikklinjen på Fauske videregående skole.	Informasjon til elever i ungdomstrinnet om denne utdanningsveien, og aktivt påvirke og framsnakke denne linjen overfor NFK	Kommunene
Newton-modulen i Sørfold	Undervisningstilbudet skal tas inn i læreplanene for ungdomstrinnet i Salten, slik at alle elever i Salten i løpet av grunnskolen får innblikk i mineralnæringen	Kommunene
Forskningsmiljøene og utdanningsmiljøene i Salten.	Prioritere å bruke disse institusjonene der det er mulig, og inkludere de i kommunenes arbeid	Kommunene



Visste du at vi i Norge er avhengig av kalkstein for å ha rent vann?



Visste du at det i en el-bil er 3–4 ganger mer kobber enn i en fossilbil.

Nordland fylke
Mineralressurskart

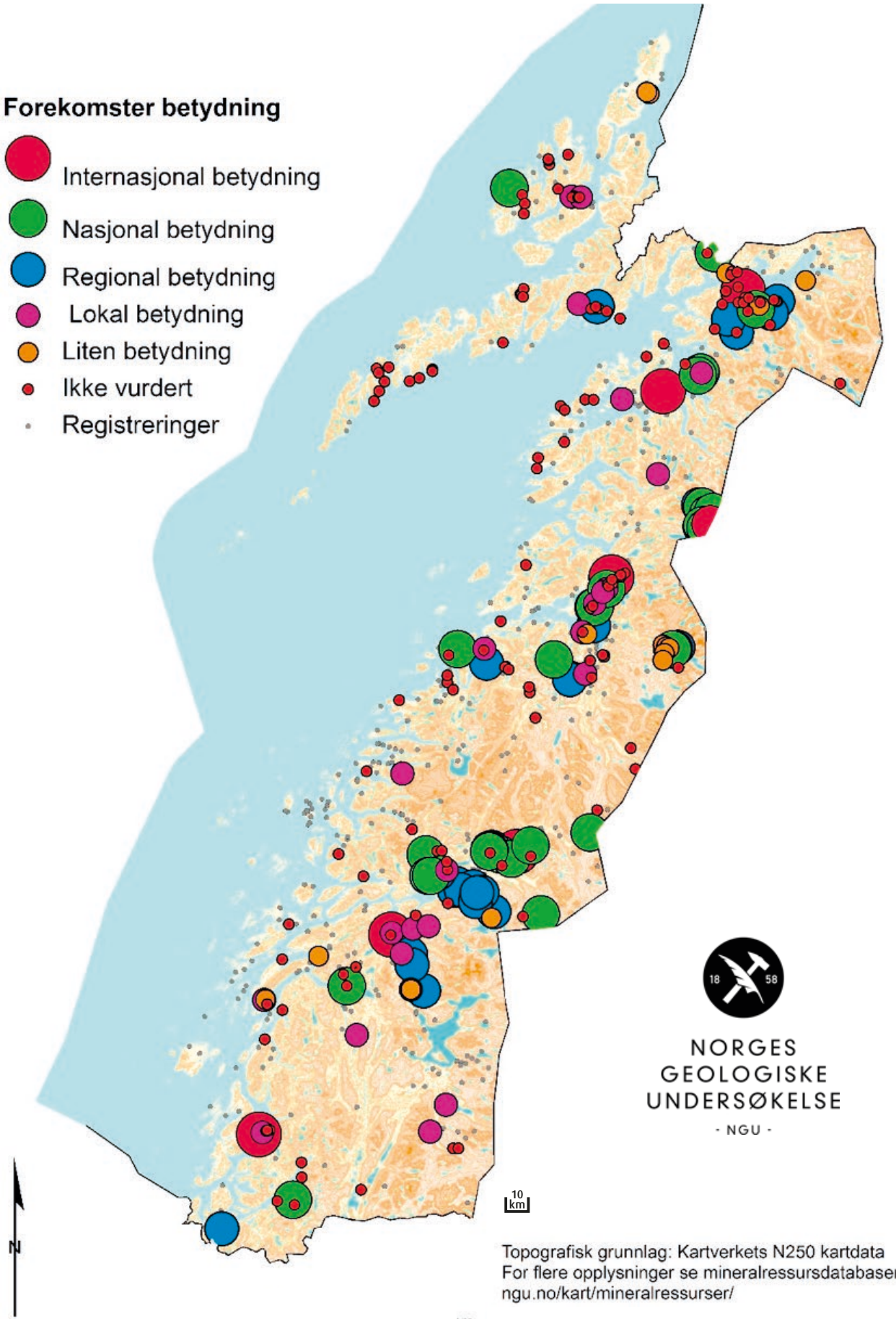

Nordland fylke
Grus- og pukkressurser

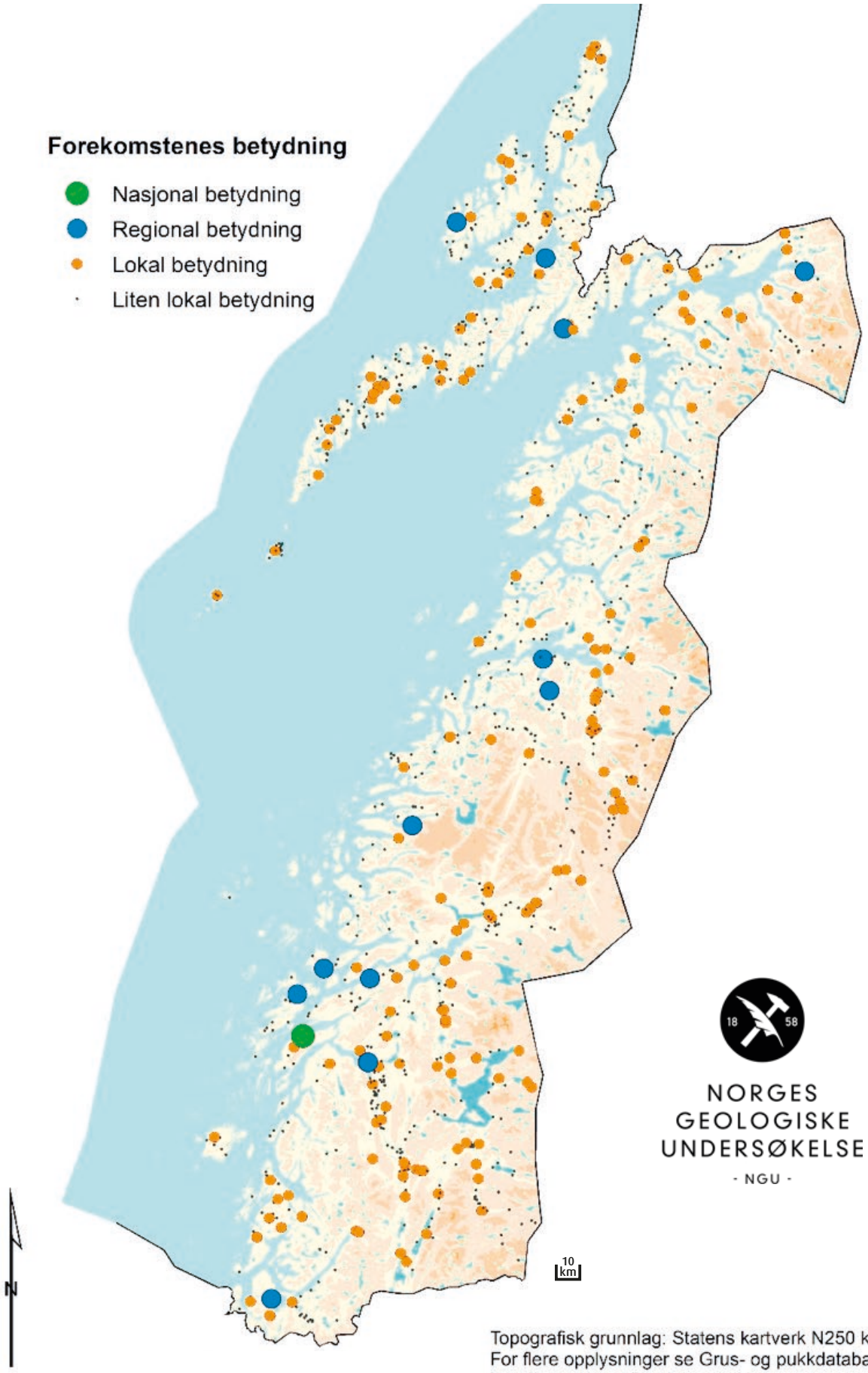

Topografisk grunnlag: Statens kartverk N250 kartdata
For flere opplysninger se Grus- og pukkdatabasen:
http://geo.ngu.no/kart/grus_pukk/
Erichsen.E., NGU 2015

Nordland fylke
Industrimineraler

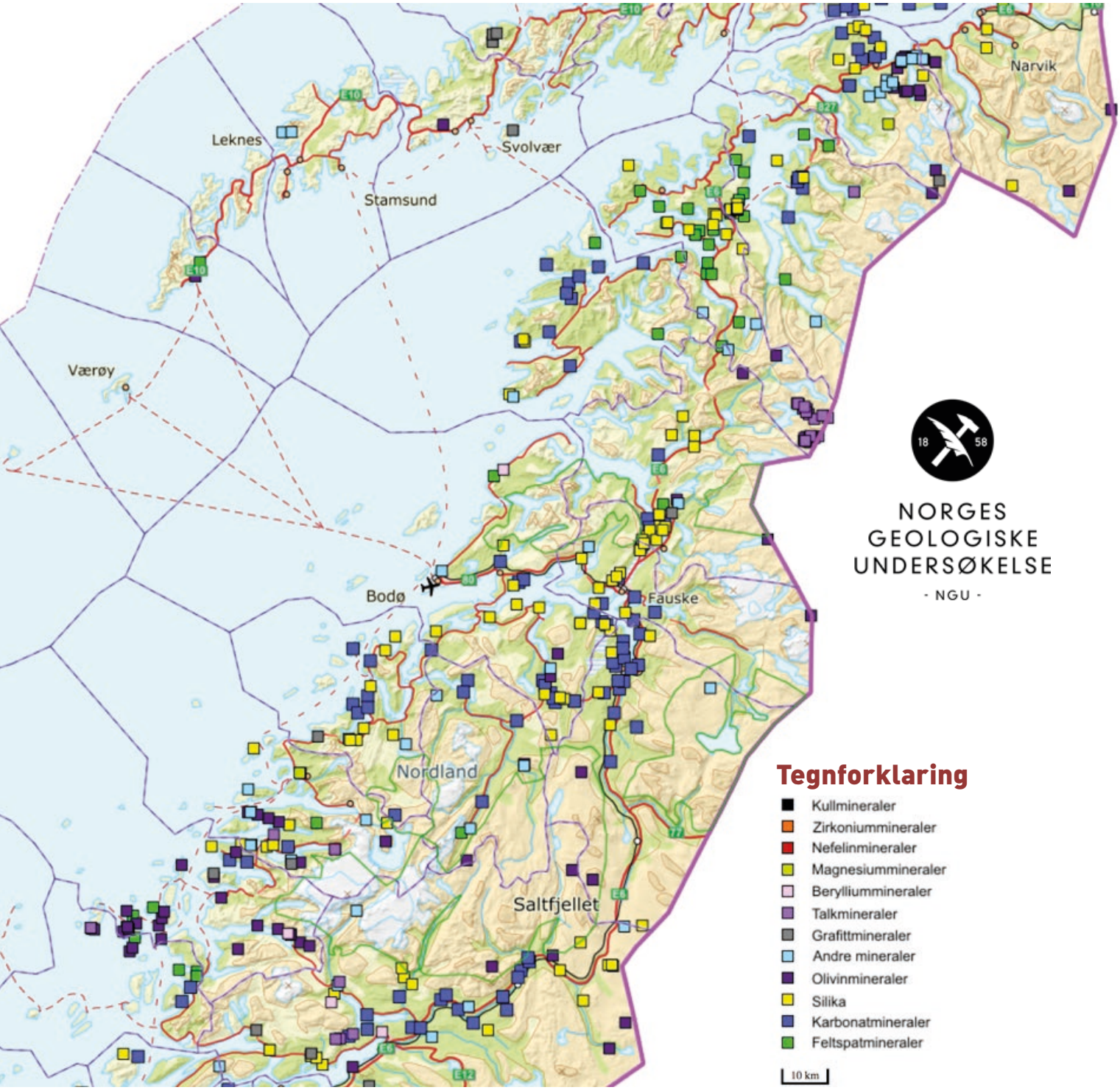

Nordland fylke
Naturstein

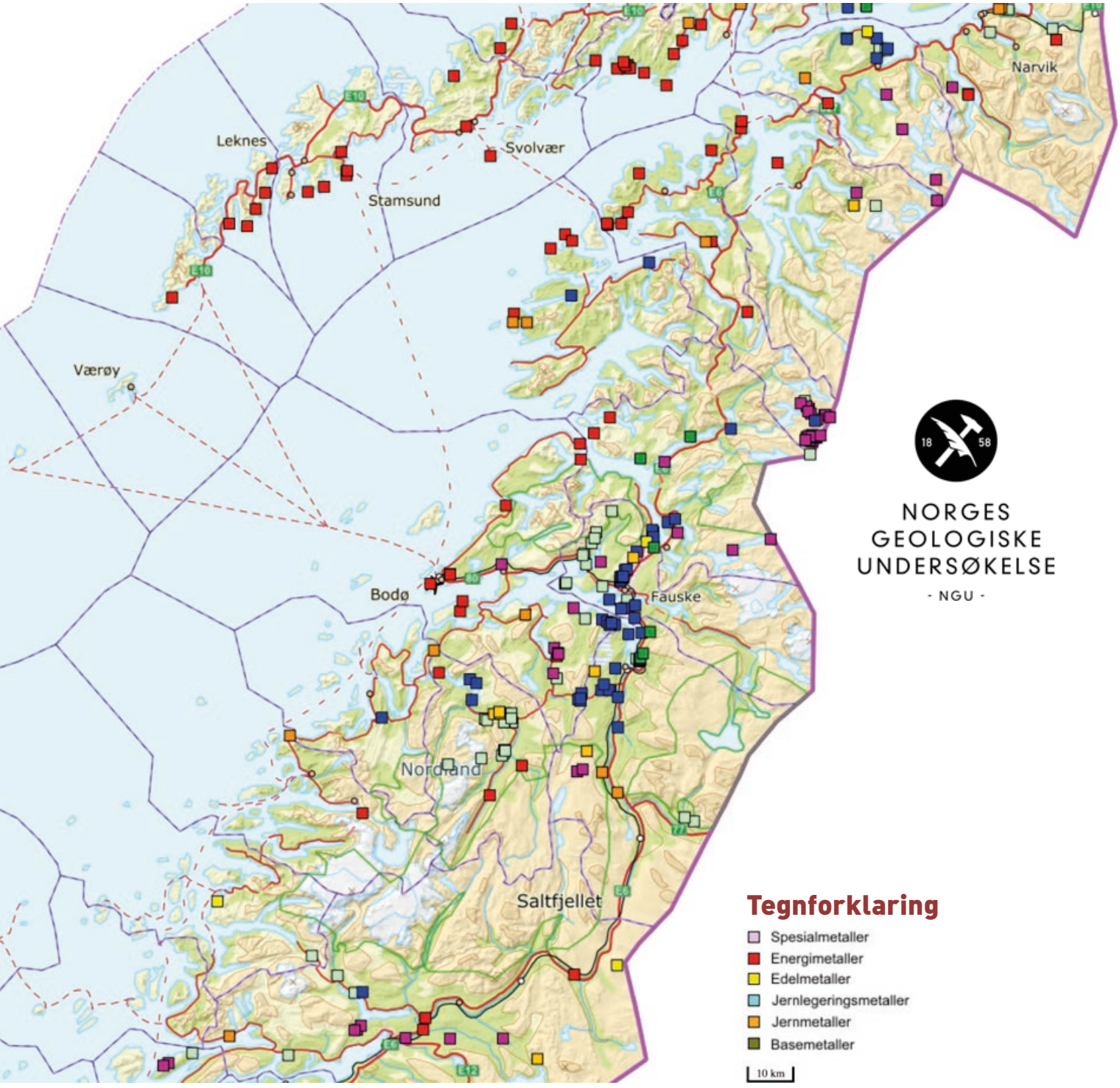

Nordland fylke
Metalliske malmer

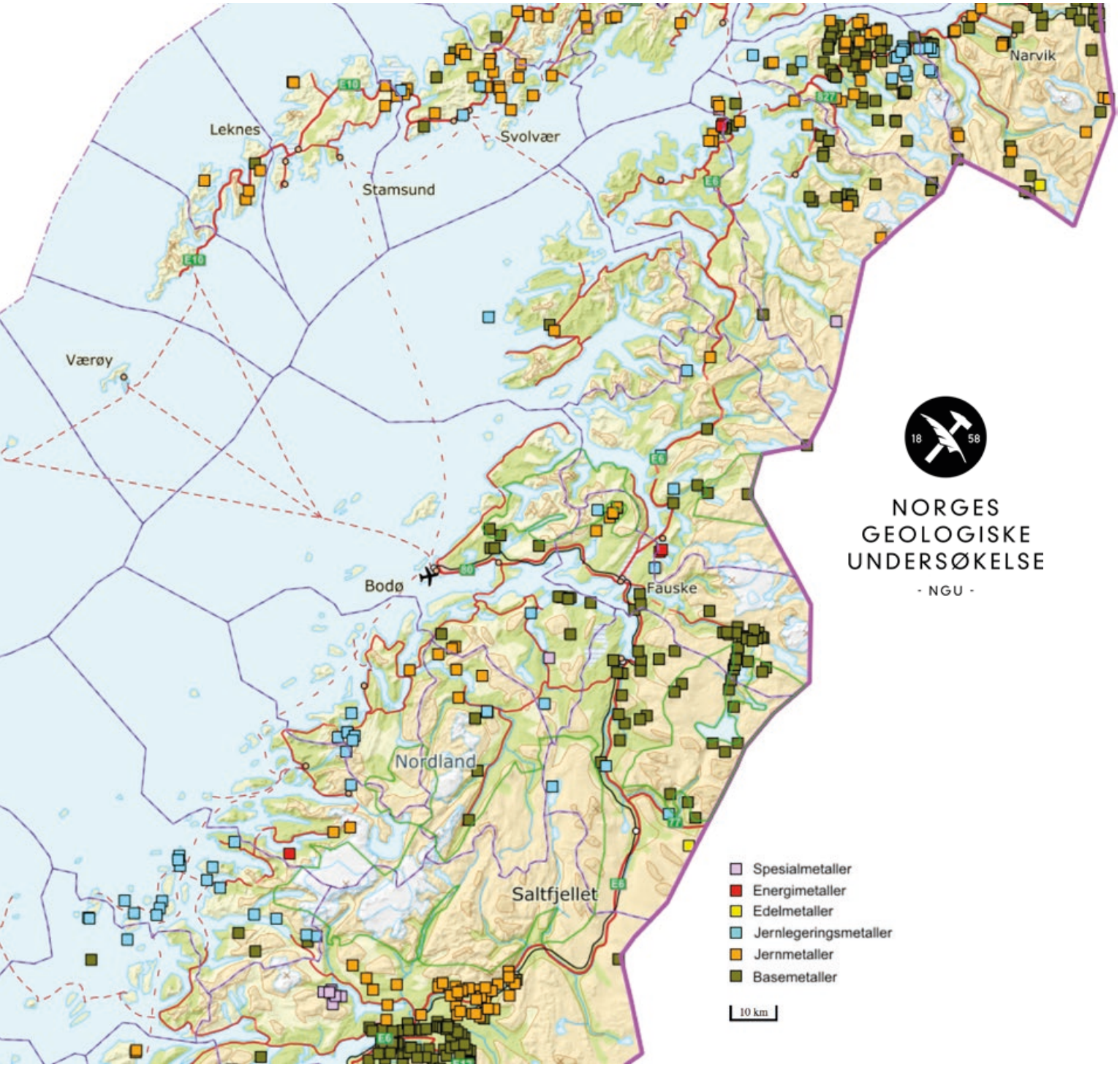

Nordland fylke
Grus og pukk

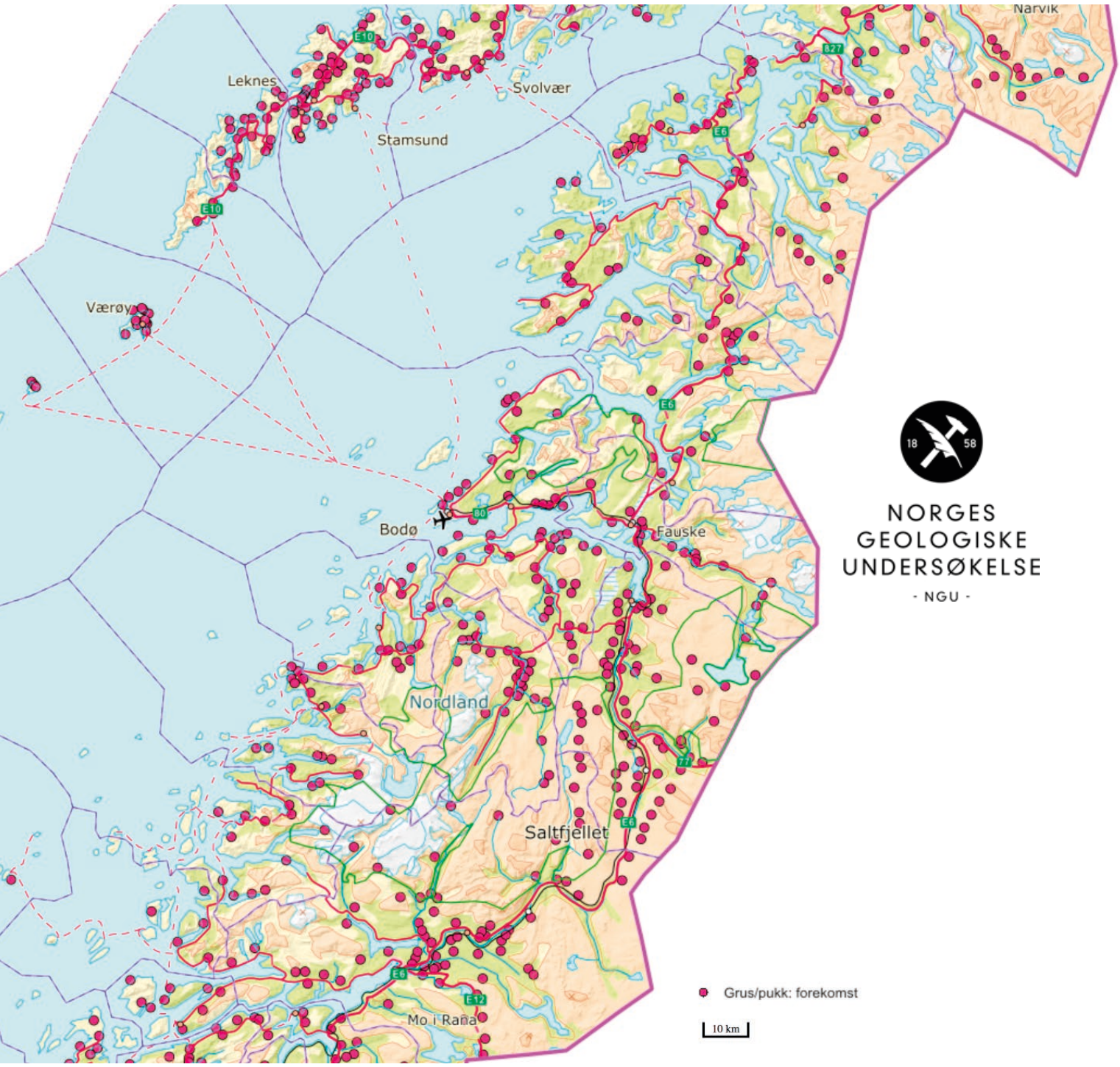

© Haukland Grafisk

FAUSKE KOMMUNE

SAKSPAPIR

	JournalpostID: 18/5437 Arkiv sakID.: 18/189	Saksbehandler: Gunnar Myrstad

Sak nr.		Dato
046/18	Plan- og utviklingsutvalg	30.04.2018
048/18	Kommunestyre	03.05.2018

Forslag til områderegulering for Terminalveien øst- ny behandling

Rådmannens forslag til innstilling:

Med hjemmel i plan- og bygningsloven § 12-12 godkjenner Fauske kommunestyre det framlagte forslag til områderegulering for Terminalveien øst.

Vedlegg:

17.04.2018	Planbestemmelser_TerminalveienØst	1379101
16.04.2018	Rapport Trafikkanalyse Terminalveien øst	1378970
18.04.2018	Plankart Terminalveien øst 170418	1379136

Sammendrag:

Forslaget til områderegulering for Terminalveien øst er tidligere egengodkjent av kommunestyre i sak 054/15. Statens vegvesen la inn klage på egengodkjenningen og vedtaket ble dermed ikke gyldig. Klagen gjaldt krysset Terminalveien øst /E6 som Svv mente ikke var tilstrekkelig utredet. Vegvesenet krevde at det ble utarbeidet en revidert trafikkanalyse som omfattet nevnte kryss. Supplerende trafikkanalyse ble gjennomført med påfølgende møte.
I brev av 23.02.2016 gir Statens vegvesen en endelig uttallelse hvor de opplyser at de er fornøyd med at Fauske kommune har endret planen i hht vegvesenets innspill og at kommunen har fått utført en supplerende trafikkanalyse.

Planen er ikke fremmet til ny behandling tidligere fordi det var ønske om at planen også skulle åpne for etablering av kjøpesenter på over 3000m2.
Da planen ble lagt til første gangs offentlig ettersyn i 2013 kom det innsigelse fra Nordland fylkeskommune om at planen ikke oppfylte fylkesplanens bestemmelser om etablering av kjøpesenter. Blant kravene var at det måtte foretas en helhetlig vurdering av handel bl.a. gjennom handelsanalyse til kommuneplanen, som var under revidering. Handelsanalysen ble utført i arbeidet med revideringen av kommuneplanens arealdel og innsigelsen fra fylkeskommunen ble trukket og kommuneplanens arealdel er nå vedtatt i kommunestyre i sak 021/18.
Fauske kommune ønsker i tillegg å etablere bygg og anlegg for enhet Vva og nødetatene brann/legevakt. For å legge til rette for formål og krav til slik etablering er det laget et nytt planforslag med kart og bestemmelser.

Saksopplysninger:

Følgende endringer i det nye planforslaget forhold til det tidligere planforslag:

- Nytt punkt vedrørende handel som åpner for kjøpesenter over 3000m2:

§3.1 Forretning/kontor/industri (F/K/I 1 - F/K/I 4)

På område F/K/I 1 -F/K/I 4 tillates det forretning/kontor/ industri i bygninger med to etasjer og en maksimal byggehøyde på 11,0 m over gjennomsnittlig planert terreng. Maksimalt bebygd areal (%-BYA) skal ikke overstige 65 % inkl. parkering. Andel forretning-/kjøpesenterareal får ikke overstige 5200 m2 (BRA) totalt for hele planområdet. Av dette skal minimum 4900 m2 begrenses til handel med plasskrevende varegrupper som biler, motorkjøretøy, lystbåter, landbruksmaskiner, trelast og andre større byggevarer, salg fra planteskoler/hagesentre, møbelvarehus og brune- og hvitevarer. Denne opplistingen er uttømmende. Areal til fysisk utsalg tilknyttet netthandel kan ikke overstige 300 m2 og skal inngå i det totale arealet avsatt til forretning.

- Nytt punkt som tillater etablering av forretning/kontor/tjensteyting(VVA og nødetatene):

§3.4 Forretning/kontor/tjenesteyting (F/K/T-1 – F/K/T-2)

- Nytt punkt som erstatter kravet om detaljreguleringsplan med situasjonsplan

§6.1 Utbygging - rekkefølgebestemmelser

Vedlagt søknad om byggetillatelse skal det følge en situasjonsplan som viser atkomst byggets plassering, parkering, sykkelparkering, m.m.»

Det nye planforslaget for områdeplan for Terminalveien øst har vært ute til høring og offentlig ettersyn i perioden 17.01 – 09.03.18.

I høringsperioden kom det inn 4 uttalelser til planen fra Banenor, Nordland fylkeskommune, Fylkesmannen og Statens vegvesen.

Uttalelse fra Banenor(utdrag i kursiv)

Overvannshåndtering

Planlagt bebygd del av planområdet ligger omtrent 230 meter unna jernbanen. Det skal nedbygges et større myrområde i forbindelse med planen. Som en konsekvens av dette vil myrområdet miste sin naturlig fordrøyende funksjon. Selv om jernbanen ligger forholdsvis langt unna er vår bekymring at overvann fra utbyggingsområdet kan påføre våre drenssystem/jernbanen skader når det blir store nedbørsmengder. Bane NOR forutsetter at ny arealbruk ikke slipper mer overvann/flomtopper mot våre anlegg. Det vises i denne sammenheng til tiltakshavers og kommunens ansvar i henhold til plan- og bygningsloven § 28-1 og TEK 17 kapittel 7 med tilhørende veiledning.

Kommunen har tatt inn følgende bestemmelse angående håndtering av overvann:
«Før byggestart skal det foreligge en plan for tilknytning til vann- og avløpsnettet godkjent av Fauske kommune. Det skal tas hensyn til VA- og kabelanlegg i grunnen. Flytting, nærbygging, tilknytning etc. skal avklares med den enkelte rør- og kabeleier.»

Når overnevnte VA- plan foreligger ber vi om at denne blir oversendt Bane NOR for uttalelse i god tid før anleggsstart.

Bane NOR som eiendomsforvalter har følgende merknader til planforslaget:
Det gjøres oppmerksom på at en trekant i syd av GF2 eies av Bane NOR. Denne er en del av eiendommen gnr/bnr 103/840.

Saksbehandlers vurdering

Fauske kommune vil oversende VA- plan for det enkelte tiltak både til Banenor og Statens vegvesen i god tid før anleggsstart. Merknader fra disse vil det bli tatt hensyn til vedrørende behandling av byggetillatelse.

Overvannshåndtering er noe som er viktig å ta på alvor ved at større arealer blir bebygd og lagt under asfalt samtidig som nedbørsmengdene øker i mengde og intensitet som igjen kan føre til flomtopper.

Nordland fylkeskommune
Trekk av innsigelse knyttet til handelsetablering
I forbindelse med behandling av kommuneplanens arealdel for Fauske høsten 2017, fattet Fylkesråd for kultur, miljø og folkehelse følgende vedtak 1.11.2017:
1. Fylkesråden trekker innsigelsen datert 28.06.2016 til kommuneplanens arealdel for Fauske. 2. Fylkesråden trekker samtidig innsigelse til områdereguleringsplan for Terminalveien øst, datert 24. februar 2014. Dette under forutsetning om at bestemmelsene endres i tråd med det som fremkommer av kommuneplanens arealdel ved 2. gangs offentlig ettersyn.

Fylkesråden vurderte at kommuneplanens tilrettelegging for handel ut over 3.000 m² i kommuneplanens arealdel var i tråd med utarbeidet handelsanalyse, og kunne aksepteres. Dette under forutsetning av at reguleringsplan for Terminalveien Øst fulgte opp foreslåtte bestemmelser ved 2. gangs høring og offentlig ettersyn av kommuneplanens arealdel.

Vurdering
Nordland fylkeskommune vurderer at forslag til reguleringsplan for Terminalveien Øst følger opp de føringer for handelsetableringer i området som er foreslått gjennom kommuneplanens arealdel. Fylkesrådens vedtak er fulgt opp, og innsigelsen trekkes.

Saksbehandlers vurdering
Som det framkommer i uttalelsen fra fylkeskommunen så trekkes innsigelsen vedrørende handelsetableringer over 3000m2 og at de bestemmelser som er lagt inn i planforslaget følger opp de føringer for handelsetableringer som er foreslått gjennom kommuneplanens arealdel.

Statens vegvesen
Gjennomføringsavtale
Vi gjør oppmerksom på at ved tiltak som berører Statens vegvesen sin eiendom, må det være inngått en gjennomføringsavtale mellom Fauske kommune og Statens vegvesen. Gjennomføringsavtalen vil kunne legge premisser for utbyggingen og Statens vegvesen har utformet en mal for slike avtaler. Vi ber om at kommunen tar kontakt med oss for å få en slik avtale på plass når planvedtaket foreligger og i god tid før utbyggingen starter opp. Dette er også et søknadspliktige tiltak etter plan- og bygningsloven, som krever byggetillatelse fra Fauske kommune. Gjennomføringsavtalen mellom Fauske kommune og Statens vegvesen må være signert før kommunen kan gi byggetillatelse for tiltak.

Vår vurdering av planforslaget
1. Det nye planforslaget mangler areal på Terminalveiens vestside, som var innlemmet i planforslaget vi uttalte oss til i februar 2016. Alt areal som inngår i Terminalveiens eiendomsområde skal være regulert til det som ble avtalt mellom oss og Fauske kommune ved forrige diskusjon om planen. Se vedlagt kopi av vår uttalelse av 23.02.2016, med utsnitt av plankartet på side 2.

2. Vi krever at det blir tatt inn et nytt punkt under rekkefølgebestemmelsene med følgende ordlyd:
«Gjennomføringsavtale mellom Fauske kommune og Statens vegvesen skal være etablert før det blir gitt igangsettingstillatelse for tiltak som berører Terminalveien. Denne skal være basert på tekniske planer (byggeplaner) for tiltaket.»
3. Vi har ikke øvrige merknader til reguleringsbestemmelsene.
Konklusjon
Plankart og bestemmelser må kommunen endre slik det fremgår av våre merknader under avsnittet «Vår vurdering av planforslaget».

Saksbehandlers vurdering
Opprinnelig areal som mangler på Terminalveiens vestside er innlemmet i detaljreguleringsplanen for del av Fauske stasjonområde. Arealet er regulert ihht. det som var avtalt med Staten vegvesen. Kravet om at det tas inn et nytt punkt i rekkefølgebestemmelsen vedrørende etablering av en gjennomføringsavtale mellom SVV og FK tas til etterretning. En slik avtale følger opp det som står i rekkefølgebestemmelse §6.1c). Punktet om gjennomføringsavtale med SVV og FK er ført inn som punkt d) under § 6.1 Utbygging – rekkefølgebestemmelser.

Fylkesmannen i Nordland
Planfaglig mangel
Områdereguleringsplaner som tilrettelegger for næringsbebyggelse, herunder kontor, med BRA større enn 15.000 m2 vil i henhold til forskrift om konsekvensutredninger § 6 bokstav b, jf . vedlegg I nr. 24, være automatisk utredningspliktig. Dette tilsvarer § 2 bokstav f, jf . vedlegg I nr. 1 i 2009-forskriften som gjaldt ved oppstartstidspunktet for planarbeidet. Ettersom utnyttelsesgraden er satt til 65 % innenfor samtlige av de kombinerte omradene, og at det ikke er gitt bestemmelser som avgrenser næringsbebyggelsesandelen i forhold til andre formål (med unntak av at andel forretning-/kjøpesenterareal er begrenset oppad til 5.200 m2 (BRA) totalt for hele planomradet), vil denne typen bebyggelse i kun en etasje være av et slikt omfang at det klart overstiger innslagskriteriet angitt i forskriften .
Om unntaket i forskriften § 6 bokstav b (da gjeldende 2009-forskrift § 2 andre ledd) om unntak fra utredningsplikten for reguleringsplaner der det konkrete tiltaket er konsekvensutredet i en tidligere plan og der reguleringsplanen er i samsvar med denne tidligere planen, bemerker Fylkesmannen at dette kun gjelder der det konkrete tiltaket er konsekvensutredet etter forskriften og oppfyller kravene til konsekvensutredning på tiltaksnivå. Det er derfor ikke grunnlag for unntak at det er gjort en overordnet konsekvensutredning for det aktuelle arealet i forbindelse med revisjon av kommuneplanens arealdel eller kommunedelplan, noe som er tilfellet i denne sak. Det er slik vi vurderer det ikke grunnlag for å anvende unntaksregelen i forskriftens § 6 bokstav b. Vi ber med bakgrunn i dette om at det gjøres en ny vurdering av konsekvensutredningsplikten.

Planfaglig råd
Myr
Det aktuelle planområdet består i all hovedsak av våtmark. Myr er den naturtypen på landjorda som lagrer desidert mest karbon. Det internasjonale klimapanelet (IPCC) har IPCC har foreslått en gjennomsnittlig utslippsfaktor pa 0,79 tonn COrC (2,897 tonn C02) per dekar og ar for dyrket mark på myr i boreal og temperert sone (IPCC 2014). Myr har videre en flomdempende funksjon, samt fungerer som viktig leveområde for dertil tilpassede planter og

Saksbehandlers vurdering
Vurdering av konsekvensutredningsplikten.
Områdereguleringsplanen for Terminalveien øst som har regulert området til F/K/I

(forretning/kontor/industri) og som ble godkjent i k-sak 054/15 har gjennomført konsekvensutredning som omfatter:
Handelsanalyse og trafikkanalyse.
Det nye tiltaket som omfatter nytt formål forretning/kontor/tjenesteyting, som åpner for etablering av bygg og anlegg for enhet vei, vann og avløp, brannstasjon og legevakt omfatter ikke handel, noe som gjør at handelsanlysen er tilfredstillende slik den foreligger. Da er det trafikkanalyse som er aktuell. Det er gjennomført trafikkanalyse for tiltaket. Analysen viser at det ikke vil bli mer trafikk, heller mindre. Analysen er forelagt vegvesenet tidligere.

Som det står i trafikkanalysen som er utarbeidet av Rambøll (i kursiv):
«Oppsummering og konklusjon
Tidligere gjennomførte kapasitetsberegninger (Norconsult) viste god restkapasitet i trafikksystemet. Vår vurdering tilsier ikke at trafikkmengdene vil bli større enn det Norconsult la til grunn i sine beregninger.Den aktuelle tomten ansees som godt egnet med en god lokalisering for den aktiviteten som er tenkt i nybygget.
Som framtidig utrykningstrasé bør det bygges fortau i Krokdalsmyra og gs-veg langs Terminalveien for å sikre god separering av "myke" og "harde" trafikanter.
På generelt grunnlag burde det vært et bedre gs-tilbud i området.
Krysset mellom Terminalveien og E6 (Follaveien) bør utbedres med kanalisering i E6 og dråpeøy i Terminalveien. Det gir et ryddigere trafikkbilde som gjør det lettere for trafikanter å vike for utrykningskjøretøy uten å skape trafikkfarlige situasjoner. Krysset kan kanaliseres uten nevneverdig inngrep utenom dagens vegareal. Siktforholdene i krysset må kontrolleres.
Rundkjøringen i krysset mellom Terminalveien og Krokdalsmyra bør bygges for å redusere fartsnivået og forenkle trafikkbildet. Området blir såpass regulert at det gjerne kan vurderes som "tettbygd strøk" med fartsgrense 50 km/t.
Krokdalsmyra kan bygges med vanlig vikepliktsregulering ved Terminalveien i forbindelse med etablering av nytt teknisk driftsbygg. Selv om det mangler gang- og sykkeltilbud i Termialveien i dag, vil det trolig være hensiktsmessig å bygge fortauet i Krokdalsmyra fordi fortauet vil ligge i ledningstraseen. Det vil også gi en trafikksikkerhetsgevinst og bedre framkommeligheten for de som ikke kjører. Rundkjøringen bør bygges før FK/I-1 og FK/I-2 tas i bruk.
Terminalveien er arm av E6 og en del av riksvegnettet. Det er derfor nødvendig å ha en tett dialog med Statens vegvesen om omfang og valg / rekkefølge i forbindelse med etableringen. I tillegg vil Nasjonal transportplan gi noen føringer for årlige budsjetter og mulig statlig finansiering for enkelte tiltak»

Med bakgrunn i det ovenstående mener vi at analysegrunnlaget er tilfredstillende og at utredningsplikten er oppfylt for beslutningen om å åpne for formålet offentlig og privat tjenesteyting i F/K/T-1 og 2 i områdeplanen.

Planfaglige råd
Myr
I dette området som er myrlandskap/våtmark vil åpning av myra med fjerning/omrøring av myrjorda og i tillegg legges i åpent massedeponi vil åpne for utslipp av store mengder co2. Dette bør man være bevisst på og at ved utbygging velger teknikker som lar myrjorda ligge mest mulig i ro.

Samfunnsikkerhet
Det er foretatt grunnundersøkelse av området av Reinertsen as som igjen var engasjert av Norconsult Feltgeoteknik. Denne undersøkelsen har ikke konkludert, men gir en pekepinn om hvilke grunnforhold som råder i område.
I bestemmelsene er det krav til at før det kan gis tillatelse til tiltak i planområdet skal området være geoteknisk vurdert av fagkyndig personell. Dokumentasjon på dette skal foreligge ved søknad om

byggetillatelse.
I nærliggende område er det etablert en avlastningskanal for flomvann og i område er det et fordrøynings-basseng.

Oppsummering
Planfaglig mangel vedørende manglende konsekvensvurdering av det nye tiltaket mener vi er tilfredstilt gjennom at det utført trafikkanalyse som utreder virkningen og konsekvensene ved det nye tiltaket.
Det er lagt inn ny rekkefølgebestemmelse som krever at gjennomføringsavtale mellom Fauske kommune og Statens vegvesen skal være etablert før det blir gitt igangsettingstillatelse for tiltak som berører Terminalveien. Denne skal være basert på tekniske planer (byggeplaner) for tiltaket.
Med bakgrunn i ovenstående så anbefales det at planen legges fram til politisk behandling for godkjenning.

Geir Mikkelsen
rådmann

Fauske kommune

PLANBESTEMMELSER

til områderegulering for

Terminalveien Øst

SAKSBEHANDLING ETTER PLAN- OG BYGNINGSLOVEN	Dato	Sign.
Oppstartsmøte	29.06.2011	R.H.B.
Kunngjøring om igangsatt planlegging	04.10.2011	R.H.B.
1.gangs behandling i planutvalget	15.10.2013	JEJ
Offentlig ettersyn i tidsrommet	29.10.13-20.12.13	
2.gangs offentlig behandling i planutvalget	18.05.15	JEJ
Vedtatt kommunestyret	21.05.15	JEJ
3. gangs behandling i planutvalget	30.04.18	

Planident: 1841-2011002

Reguleringsbestemmelsene er i samsvar med kommunestyrets vedtak. Plankart til bestemmelsene er vist i eget dokument.

Dato……...

ordførerens underskrift

Planbestemmelsene er utarbeidet 22.01.2013 av A/S Salten Kartdata og revidert av Norconsult AS etter det offentlig ettersyn av planforslaget 11.02.16 .

Revidert av Fauske kommune : 13.04.18

oooooooooooooooooooooooooooooooooooooooooooooooooooooooooooooooooooooooooooooooooooooooooooooooooooooooooooooooooo

§ 1
GENERELT

Reguleringsbestemmelsene gjelder for det området som på plankartet er vist med reguleringsgrenser. Området reguleres til følgende formål:

1. Bebyggelse og anlegg: Offentlig/privat tjenesteyting og forretning/kontor/industri.
2. Samferdselsanlegg og teknisk infrastruktur: Kjøreveg, fortau, gang- og sykkelveg, annen veggrunn - tekniske anlegg, annen veggrunn - grøntareal.
3. Grønnstruktur: Friområde.

§ 2

Plan erstatter deler av følgende planer:

1. ”Reguleringsplan for Nedre Hauan” vedtatt av kommunestyret 30.05.1996.
2. ”Reguleringsplan for Truckstopp Fauske” vedtatt av kommunestyret 03.06.2004.
3. ”Reguleringsplan for Fauske stasjonsområde” vedtatt av kommunestyret den 05.10.2006.
4. ”Reguleringsplan for Hauanbakken (boligfelt)” vedtatt av kommunestyret 27.03.2007.
5. ”Bebyggelsesplan for del av Fauske stasjonsområde (gnr.103 bnr.1562)” vedtatt av planutvalget 09.09. 2008.

§ 3
BEBYGGELSE OG ANLEGG

Bygninger skal oppføres med fasader som ved materialvalg, form, farge og vindusinndeling harmonerer med bebyggelsen omkring. Bygninger skal tilpasses terreng for å unngå større skjæringer, fyllinger, murer o.l. Ubebygde deler av tomtene skal gis en tiltalende utforming.

3.1 Forretning/kontor/industri (F/K/I 1 - F/K/I 4)

a) På område F/K/I 1 -F/K/I 4 tillates det forretning/kontor/ industri i bygninger med to etasjer og en maksimal byggehøyde på 11,0 m over gjennomsnittlig planert terreng. Maksimalt bebygd areal (%-BYA) skal ikke overstige 65 % inkl. parkering. Andel forretning-/kjøpesenterareal får ikke overstige 5200 m^2 (BRA) totalt for hele planområdet. Av dette skal minimum 4900 m^2 begrenses til handel med plasskrevende varegrupper som biler, motorkjøretøy, lystbåter, landbruksmaskiner, trelast og andre større byggevarer, salg fra planteskoler/hagesentre, møbelvarehus og brune- og hvitevarer. Denne opplistingen er uttømmende. Areal til fysisk utsalg tilknyttet netthandel kan ikke overstige 300 m^2 og skal inngå i det totale arealet avsatt til forretning.

   Arealet (BRA) regnes uten tillegg for tenkte plan. Der det ikke er tegnet inn byggegrenser er disse sammenfallende med formålsgrensen.

b) Det skal ikke etableres industri som er i konflikt med nærliggende boligområde spesielt med tanke på støy og støv. Med hensyn til støy vises det til NS81725/2012 og T1442.

c) Områder for vareleveranser og utendørsområder generelt skal til en hver tid holdes så ryddig som mulig. Beholdere / containere for oppsamling av avfall skal plasseres i bygget eller avskjermes ved levegg, beplantning eller tilsvarende ved plassering utendørs.

d) Innenfor hvert byggeområde skal det avsettes parkeringsplasser i henhold til kommunens parkeringsbestemmelser og herav skal 5 % være avsatt til personer med nedsatt funksjonsevne. Det skal også avsettes rom for stativ for parkering av sykler i tilknytning til inngangsparti.

3.4 Forretning/kontor/tjenesteyting (F/K/T-1 – F/K/T-2)

a) På område F/K/T 1 - F/K/T 2 tillates det forretning/kontor/ tjenesteyting i bygninger med to etasjer og en maksimal byggehøyde på 11,0 m over gjennomsnittlig planert terreng. Maksimalt bebygd areal (%-BYA) skal ikke overstige 65 % inkl. parkering. Andel forretning-/kjøpesenterareal får ikke overstige 5200 m^2 (BRA) totalt for hele planområdet. Av dette skal minimum 4900 m^2 begrenses til handel med plasskrevende varegrupper som biler, motorkjøretøy, lystbåter, landbruksmaskiner, trelast og andre større byggevarer, salg fra planteskoler/hagesentre, møbelvarehus og brune- og hvitevarer. Denne opplistingen er uttømmende. Areal til fysisk utsalg tilknyttet netthandel kan ikke overstige 300 m^2 og skal inngå i det totale arealet avsatt til forretning.

b) Det skal ikke etableres industri som er i konflikt med nærliggende boligområde spesielt med tanke på støy og støv. Med hensyn til støy vises det til NS81725/2012 og T1442.

c) Områder for vareleveranser og utendørsområder generelt skal til en hver tid holdes så ryddig som mulig. Beholdere / containere for oppsamling av avfall skal plasseres i bygget eller avskjermes ved levegg, beplantning eller tilsvarende ved plassering utendørs.

d) Innenfor hvert byggeområde skal det avsettes parkeringsplasser i henhold til kommunens parkeringsvedtekter og herav skal 5 % være avsatt til personer med nedsatt funksjonsevne. Det skal også avsettes rom for stativ for parkering av sykler i tilknytning til inngangsparti.

§ 4
SAMFERDSELSANLEGG OG TEKNISK INFRASTRUKTUR

4.1 Kjøreveger (o_SKV1-o_SKV5)

a) Områdene med signaturene o_SKV1 til o_SKV5 reguleres til kjøreveger med bredder iht. plankartet. Eierformen er offentlig for alle veiene.

Området med signaturen o_SKV2 er en eksisterende veg (del av E6) og forvaltes som en statlig veg (H1-veg iht. Statens vegvesens håndbok N100). Øvrige veger forvaltes/skal forvaltes som kommunale veger.

4.3 Gang- og sykkelveg (o_SGS1-o_SGS7)

a) Områdene med signaturene o_SGS1 til o_SGS7 reguleres til gang- og sykkelveger med bredder iht. plankartet. Opparbeides med asfalt og der disse grenser mot kjøreveg eller parkeringsplass legges det kantstein. Eierformen er offentlig for samtlige områder.

4.4 Annen veggrunn – tekniske anlegg (o_SVT1-o_SVT7) –grøntanlegg (o_SVG1-o_SVG4)

a) Områdene med signaturene o_SVT1-o_SVT7 og o_SVG1-o_SVG4 reguleres til annen veggrunn med bredder som fremgår av plankartet. Dette er områder for skjæringer/fyllinger, grøfter, grøntanlegg, snøopplag, rekkverk, skilt, etc. Eierformen for disse områdene er offentlig.
b) Planter, skilt, rekkverk m.m. må ikke plasseres slik at frisikt hindres i kryss/avkjørsel og det tillates ikke sikthindrende gjenstander eller vegetasjon med høyde over 0,5 m.

§ 5
GRØNNSTRUKTUR

5.1 Friområde (GF1-GF2).

a) Innenfor områdene regulert til friområde, GF1-GF2 skal det ikke føres opp bygninger og andre tekniske anlegg. Det er heller ikke tillatt med motorisert ferdsel innenfor disse områdene. Områdene kan for øvrig benyttes i henhold til bestemmelsene i friluftsloven.

b) Det kan anlegges kommunaltekniske anlegg herunder ledninger i grunnen og lignende.

c) Den delen av friområde GF1 som ligger opp mot fareområdet FF1 (flombuffer) i plan for Truckstopp Fauske skal ha en terrenghøyde som overstiger kote +35,0.

d) Innenfor GF2 kan det tilrettelegges med bord og benker og området gis en tiltalende parkmessig behandling. Gangveger i området kan tilrettelegges etter behov med grus/asfalt og det kan tilrettelegges for lekeområder med huske, sandkasse m.m.

§ 6
DIVERSE BESTEMMELSER

6.1 Utbygging - rekkefølgebestemmelser.

a) Vedlagt søknad om byggetillatelse skal det følge en situasjonsplan som viser atkomst, byggets plassering, parkering, sykkelparkering, m.m.

b) Byggeplaner for alle tiltak i/berører områder regulert til trafikkformål, og som forvaltes som statlig veg, skal godkjennes av Statens vegvesen før det gis tillatelse til tiltak.

c) Før det gis midlertidig brukstillatelse eller ferdigattest for ny bebyggelse på områdene med signaturen F/K/T-1 - F/K/T-2 og F/K/I-1 - F/K/I-4 skal regulert rundkjøring og gang- og sykkelveger være opparbeidet iht. plankartet og Statens vegvesens håndbok N100. Veger og gang- og sykkelveger skal være universelt utformet ih.t Statens vegvesens håndbok V129.

d) Gjennomføringsavtale mellom Fauske kommune og Statens vegvesen skal være etablert før det blir gitt igangsettingstillatelse for tiltak som berører Terminalveien.
Denne skal være basert på tekniske planer (byggeplaner) for tiltaket

d) Før det kan gis tillatelse til tiltak i planområdet skal området være geoteknisk vurdert av fagkyndig personell. Dokumentasjon på dette skal foreligge ved søknad om byggetillatelse.

e) Ved søknad om igangsettingstillatelse av tiltak i grunn skal det foreligge kartlegging av mulig forurensing i grunnen og eventuell tiltaksplan for håndtering av forurensede masser.

f) Før byggestart skal det foreligge en plan for tilknytning til vann- og avløpsplannettet godkjent av Fauske kommune. Det skal tas hensyn til VA- og kabelanlegg i grunnen. Flytting, nærbygging, tilknytning, etc. skal avklares med den enkelte rør- og kabeleier.

g) Skulle det under arbeid i marken komme frem gjenstander eller levninger, for eksempel ansamlinger av trekull eller unaturlige/uventede steinkonsentrasjoner, som viser eldre aktivitet

i området, må arbeidet stanses og melding sendes kulturminnemyndighetene omgående, jf.Lov 9. Juni 1978 nr. 50 om kulturminner, § 8. Sametinget skal ha særskilt varsel.

h) Avvik i fra bestemmelsene vil kunne føre til krav om detaljregulering.

6.2 Tomtegrenser

a) Inntegnede tomtegrenser i plankart er kun retningsgivende. Ved større eller mindre etableringer kan disse justeres, men må tilpasses helheten i planen. Tomter kan også slås sammen ved større etableringer.

6.3 Radon

a) Bygninger for varig opphold skal ha radonsperre mot grunnen og skal tilrettelegges for egnet tiltak i byggegrunn som kan aktiviseres ved forhøyet konsentrasjon av radon i inneluften. Nødvendige sikringstiltak mot radongass skal være dokumentert ved byggesøknad.

6.4 Tilgjengelighet

a) Bygg, uteområder og atkomst til bygninger skal i størst mulig grad utformes slik at det sikres tilgjengelighet for alle i tråd med teknisk forskrift. Alle tiltak i planområdet skal etterstrebe universell utforming.

6.5 Energi

a) Bygninger skal tilfredsstille krav til energieffektivitet og -forsyning som fastsatt i den til enhver tid gjeldende teknisk forskrift.

6.6 Støy

a) Støy fra bygge- og anleggsvirksomhet skal håndteres i samsvar med kapittel 4 i Miljøverndepartementets retningslinje T-1442.

ooooooo

Beregnet til
Fauske kommune

Dokument type
Rapport

Dato
Januar 2018

TRAFIKKANALYSE
TERMINALVEIEN ØST I FAUSKE



RAMBØLL

TRAFIKKANALYSE
TERMINALVEIEN ØST I FAUSKE

Revisjon	**0**
Dato	**09/01/2018**
Utført av	**Dimmen / Lunde**
Kontrollert av	**Lunde**
Godkjent av	**Lunde**
Beskrivelse	Trafikkanalyse vedrørende driftsteknisk bygg og bygg for legevakt, brann og ambulanse i Fauske
Forside	Forslag situasjonsplan des 2017
Ref.	1350026340

Rambøll
Kobbes gate 2
PB 9420 Torgarden
N-7493 Trondheim
T +47 73 84 10 00
F +47 73 84 10 60
www.ramboll.no

INNHOLDSFORTEGNELSE

1.	**INNLEDNING**	**1**
2.	**METODIKK OG FORUTSETNINGER FOR ANALYSEN**	**2**
3.	**PLANLAGT UTBYGGING**	**4**
4.	**TRAFIKKMENGDER OG TURPRODUKSJON**	**5**
4.1	Trafikk til og fra nybygget	5
4.2	Trafikk fra resten av næringsområdet	6
4.3	Endring i Holtanveien og ny riksvegtrase	7
4.4	Trafikk i Krokdalsmyra	8
4.5	Trafikk i Terminalveien	9
4.6	Oppsummering trafikk	9
5.	**TILGJENGELIGHET OG FRAMKOMMELIGHET**	**11**
6.	**OPPSUMMERING OG ANBEFALING**	**14**

FIGURLISTE

Figur 1 Utsnitt av oppdatert områdeplan. Fauske kommune 1/12-2017 2
Figur 2 Skisse av kanalisert kryss med E6 3
Figur 3 Foreløpig situasjonsplan 4
Figur 4 Ansatte ved nytt driftsteknisk bygg 5
Figur 5 Aktivitetsfordeling etater 5
Figur 6 Kommuneplanens bestemmelser for Terminalveien øst 6
Figur 7 Parkeringskrav i Fauske kommune 6
Figur 8 Ledig tomteareal i område B15 8
Figur 9 Grov ÅDT-oversikt 10
Figur 10 Dagens og framtidig lokalisering av brann, ambulanse og legevakt 11
Figur 11 Skisse av siktkrav i krysset 13

1. INNLEDNING

Fauske kommune har bedt Rambøll Norge AS om å foreta en trafikkanalyse i forbindelse med realisering av et nytt driftsbygg for teknisk sektor i kommunen. I samme bygget skal en også ha legevakt, ambulanse og brannstasjon i tillegg til sivilforsvaret. Sistnevnte instans vil kun ha lager og ingen ansatte på stedet.

Nybygget er tenkt plassert i næringsområdet "Terminalveien øst" like nord for sentrum. Adkomst til nybygget er fra Terminalveien, som er arm av E6, og en ennå ikke opparbeidet internveg i området, Krokdalsmyra. Næringsområdet er regulert til handel, kontor og industri. I trafikkanalysen skal en spesielt vurdere hvilke konsekvenser denne lokaliseringen har for nødetatenes behov for både tilgjengelighet og framkommelighet.

De siste sentrale plandokumentene der dette området er omtalt er:

- *Handelsanalyse, Fauske sentrum*. Norconsult, januar 2015.
- *Områderegulering Terminalveien øst. Supplerende trafikkanalyse.* Norconsult, februar 2016.
- *Områdeplan med reguleringsbestemmelser PlanID 2011002*. Fauske kommune, revidert februar 2016.
- *Kommuneplan (under arbeid), 2. gangs høring*. Fauske kommune, forventet vedtatt februar 2018.
- *Trafikkanalyse for nytt blålys- og driftsbygg.* Fauske kommune, desember 2017.

Vi har også mottatt foreløpig utkast / skisse av situasjonsplan for det nye bygget:
- *Teknisk driftsbygg og blålysbygg, situasjonsplan.* Norconsult, desember 2017

2. METODIKK OG FORUTSETNINGER FOR ANALYSEN

Det er naturlig å bygge videre på allerede gjennomførte trafikkanalyser i forbindelse med denne etableringen.

I områdeplanen var det rekkefølgebestemmelser som ville ha en viss innvirkning på tilgjengelighet og framkommelighet:

- Rundkjøring fra tilførselsvegen og Terminalveien
- Gang- og sykkelveg i Terminalveien

Rekkefølgebestemmelsene var imidlertid bare for utbygging av de to områdene som er nærmest Terminalveien, FK/I-1 og FK/I-2, og er de samme områdene som er avsatt til forretningsformål. I forhold til kommuneplanens bestemmelser og hvilke områder som først vil bli utbygd er det usikkert når disse tiltakene blir gjennomført.



Figur 1 Utsnitt av oppdatert områdeplan. Fauske kommune 1/12-2017

Ut fra trafikkmengdene i krysset mellom Terminalveien og E6 burde dette krysset ha vært kanalisert. I et planutkast utarbeidet av Norconsult (februar 2016) ser en at det er mulig å få til dette uten store endringer i forhold til dagens trafikkareal / veggrunn. I forslag til handlingsprogram for Nasjonal transportplan 2018-2023 er det ikke foreslått kanalisering av krysset eller andre tiltak i kryss med Terminalveien. Ny trase for E6 og rv 80 er heller ikke nevnt i Nasjonal transportplan for perioden 2018 – 2029. Som en del av riksvegnettet kan det likevel komme krav om tiltak fra vegholder (Statens vegvesen) ved nyetableringer som endrer trafikksituasjonen i Terminalveien eller E6.

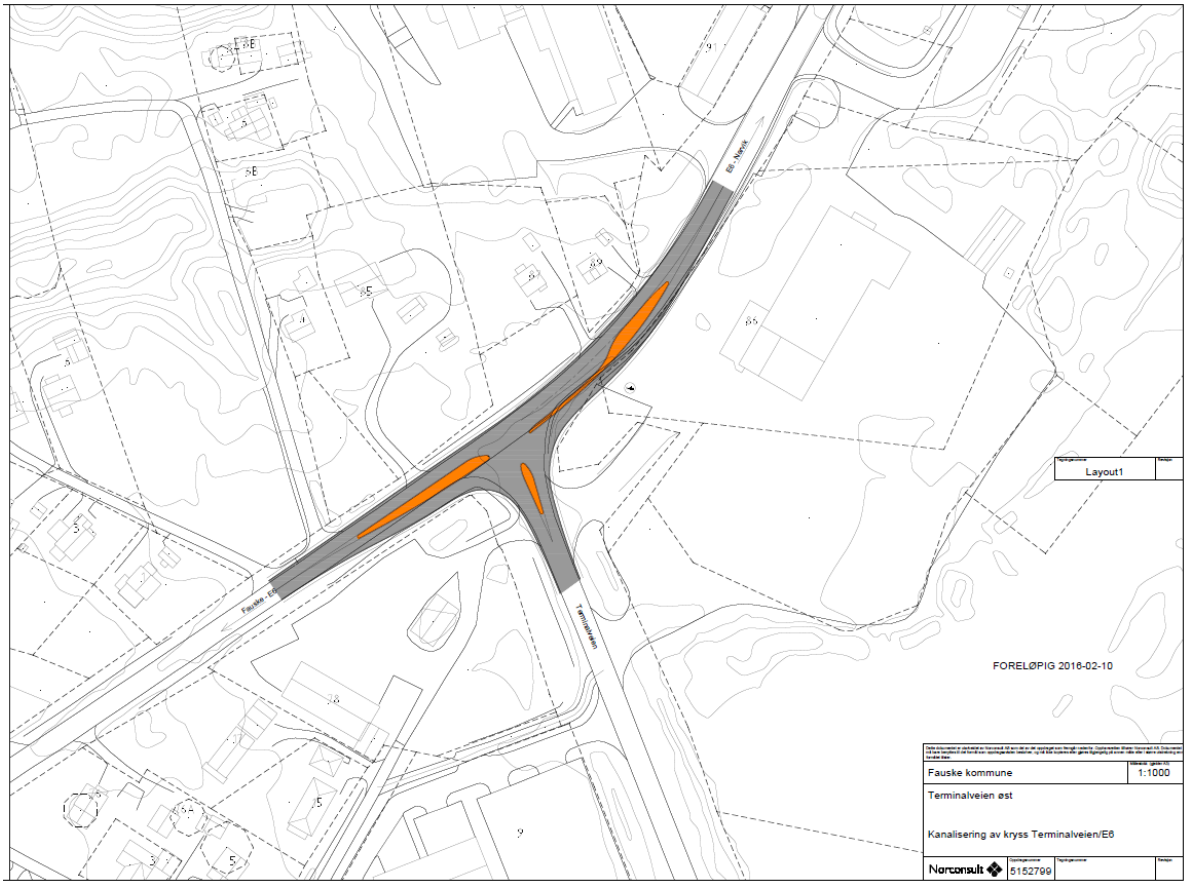

Figur 2 Skisse av kanalisert kryss med E6

3. PLANLAGT UTBYGGING

Utgangspunktet for denne analysen er bygg og tomt i nordre del av området. Neste figur viser foreløpig situasjonsplan (Norconsult 4/12-2017)

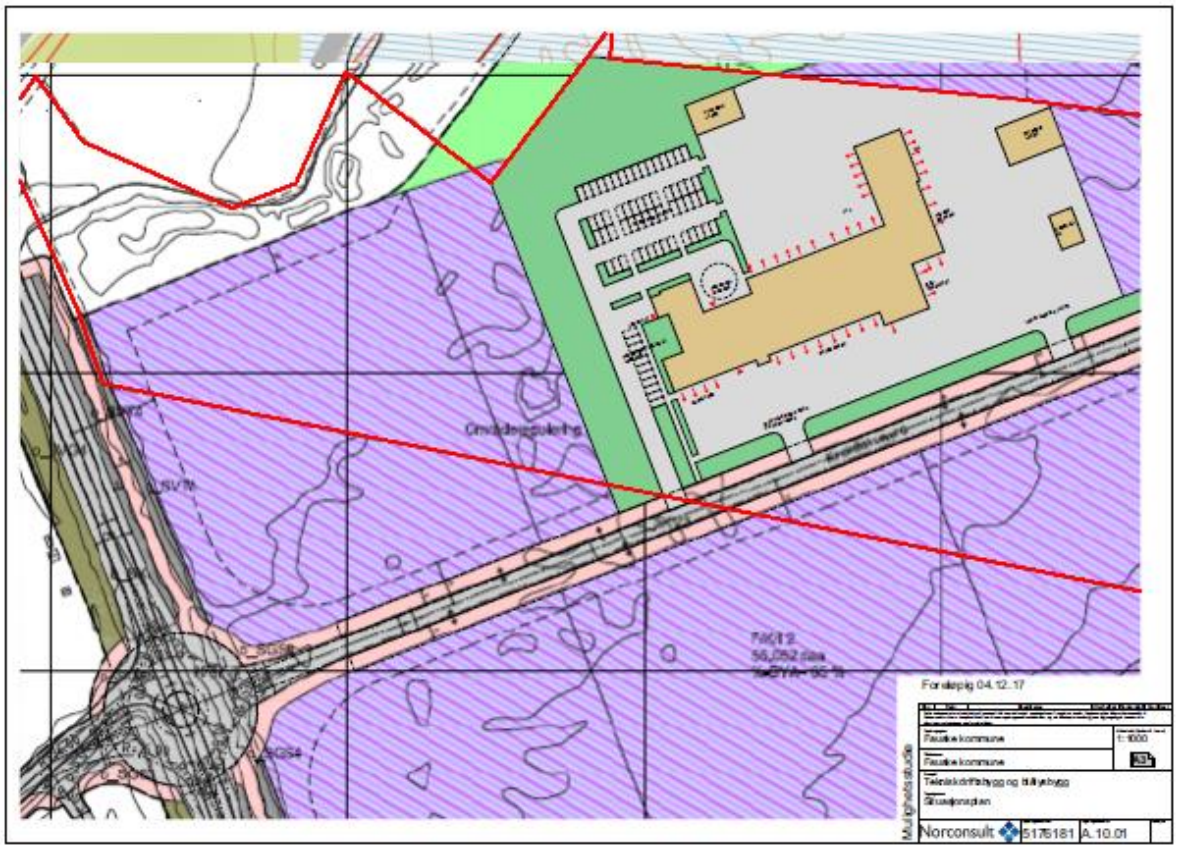

Figur 3 Foreløpig situasjonsplan

Situasjonsplanen viser tre adkomster til området fra Krokdalsmyra som går fra krysset med Terminalveien. Lengst vest er det adkomst for ansatte og besøkende til legevakten. I midten er inn- og utkjøring for ambulanse og brann. Lengst øst er det adkomst for driftsrelaterte formål, inkludert driftskjøretøy og lagermateriell. Situasjonsplanen viser fortau i Krokdalsmyra og gs-veg og rundkjøring i Terminalveien.

I og med at rekkefølgebestemmelsene ikke krever at det skal bygges rundkjøring / gangveg i Terminalveien i forbindelse med denne utbyggingen, kan en i prinsippet ha fire faser i dette området:

1. Teknisk driftsbygg som eneste etablerte aktør i området. Vanlig vikepliktsregulert X-kryss med Terminalveien.
2. Etter utbygging av FK/I-1 og FK/I-2, med rundkjøring og gangveg i Terminalveien.
3. Trafikk fra Holtanveien overføres til denne vegen. Nytt boligfelt øst for Holtanveien.
4. Ny E6 og rv 80 lagt utenom Fauske sentrum. Ny E6 vil gå like nord for området.

I opplistingen ovenfor kan en anta at nummer tre og fire ligger en del år fram i tid. Det kan i prinsippet etableres flere virksomheter i området før rundkjøringen blir bygget. I første omgang kan en uansett vurdere trafikksituasjonen ut fra at det blir et vikepliktsregulert kryss (X-kryss) med Terminalveien.

4. TRAFIKKMENGDER OG TURPRODUKSJON

I tidligere analyser er det gjort beregninger av dagens og framtidig trafikk i området. Som nevnt innledningsvis vil en kunne benytte dette materialet for å justere tidligere resultater.

4.1 Trafikk til og fra nybygget

Antall ansatte i det aktuelle bygget gir grunnlag for en gjennomsnittsvurdering av arbeidsreisetrafikk. Dette er personer som kommer med bil, sykkel eller til fots. I tillegg vil det være noen "faste" leveranser av rekvisita og forbruksvarer til driften av bygget.

Det er gitt følgende opplysninger om antall ansatte i bygget:

Pr 17.10.2017	Brann	Sivilforsvaret	Ambulanse	Legevakt	VVA	Vedlikehold og drift	Park/Idrett	Renhold	Sum
Antall ansatte	21	0	15,5	35	17	12	4	4	108,5
Dag	5		7	5	17	12	4	4	**54**
Natt			6	4		0	0	0	**10**

Figur 4 Ansatte ved nytt driftsteknisk bygg

I forhold til turproduksjon blir det bemanning på dag og natt som blir utslagsgivende, dvs at det er 64 personer som vil arbeide i bygget i løpet av et døgn. Foreløpig situasjonsplan viser 58 parkeringsplasser for ansatte. Med relativt stor bilandel der noen bilbrukere har ekstraturer enkelte dager utgjør dette omtrent 150 turer pr dag.

I trafikkanalysen for nybygget (Fauske kommune 2017) er aktivitetsfordelingen registrert, og en har beregnet en gjennomsnittlig årsdøgntrafikk (ÅDT) til å være ca 370. VVA-relatert trafikk utgjør omtrent halvparten, mens omtrent en firedel er trafikk relatert til legevakten, jf. neste figur.



Figur 5 Aktivitetsfordeling etater

I og med at det er heldøgnsdrift for en del aktiviteter vil blant annet skiftordning og legevaktbesøk medføre at bygget ikke vil ha utpreget morgen- og ettermiddagsrush.

4.2 Trafikk fra resten av næringsområdet

I kommuneplanens arealdel er det gitt føringer for arealbruken i området, omtalt som BKB05_F:

BKB05_F	Terminalveien øst	Forretning/næringsbebyggelse. Lager, service og distribusjon for netthandel kan etableres med inntil 6.000m² BRA. Det kan etableres inntil 5.200 m² BRA forretning. Av dette skal minimum 4.900 m² begrenses til handel med plasskrevende varegrupper som biler, motorkjøretøy, lystbåter, landbruksmaskiner, trelast og andre større byggevarer, salg fra planteskoler/hagesentre, møbelvarehus og brune- og hvitevarer. Denne opplistingen er uttømmende. Areal til fysisk utsalg tilknyttet netthandel kan ikke overstige 300m² og skal inngå i det totale arealet avsatt til forretning.

Figur 6 Kommuneplanens bestemmelser for Terminalveien øst

I planbestemmelsene er det også krav om at det utarbeides reguleringsplan før en igangsetter tiltak. Resterende areal i området er nå ca 55 daa sør for Krokdalsmyra og 18 daa på nordsiden, i alt 73 daa. Med en utnyttelsesgrad på 65% gir det til sammen 47,5 daa det kan etableres bygninger eller annet opparbeidet areal på, for eksempel parkeringsplasser, internveg og utendørslager.

I henhold til formålsspesifiseringen (ref. Figur 6) og kommunens parkeringsbestemmelser (ref. Figur 7) har en et grunnlag for hvor mange parkeringsplasser disse formålene vil medføre.

Virksomhet		**Sone A**		**Sone B**		**Sone C**		**Sone D**	
	Enhet	Bil	Sykkel	Bil	Sykkel	Bil	Sykkel	Bil	Sykkel
Bolig ≤ 25m² BRA	Pr.boenhet	0,3	1	0,3	1	0,3	1	0,3	1
Bolig ≤ 50m² BRA	Pr.boenhet	0,5	2	0,8	2	1,0	2	1	2
Bolig > 50m² BRA	Pr.boenhet	0,7	2	1,2	2	1,4	2	1,5	2
Kontor	100m² BRA	0,5 - 0,8	2	0,8 - 1,5	2,0	1,5	1,5	1	2
Forretning/ dagligvare	100m² BRA	0,8 - 1,0	2	1,5 - 3,0	1,5	2,0	1	1	1
Kjøpesenter	100m² BRA	0,7 - 1,0	2	1,0 - 2,0	1,5	-	-	-	-
Industri/ vare/lager	100m² BRA	0,5 - 1,0	0,5	0,5 - 1,0	0,5	1	0,5	-	-
Hotell/ overnatting	Gjesterom	0,1	0,2	0,4	0,2	0,6	0,1	-	-
Bensinstasjon	Årsverk	0,5	1	0,8	1	1	0,5	-	-

Figur 7 Parkeringskrav i Fauske kommune

Terminalveien øst ligger i sone C, og det er spesifisert arealbruk for 11 200 m^2:

Lager, service inkl. distribusjon:	6 000 m^2, 1 p-plass pr 100 m^2. 60 plasser.
Forretning, plasskrevende:	4 900 m^2, 1,5 p-plass pr 100 m^2. 74 plasser *).
Forretning, netthandel (detalj):	300 m^2, 2 p-plasser pr 100 m^2. 6 plasser.

** Merknad: Kommunens parkeringskrav dekker ikke begrepet "plasskrevende varer", og det er her valgt en middelverdi mellom detaljhandel og lager.*

I beregning kan en basere seg på salgsareal (BRA) eller antall parkeringsplasser. Erfaringstallene varierer en del, og en må basere seg på gjennomsnittsverdiene. Plasskrevende varer har en stor spennvidde, og det er for eksempel ganske stor variasjon i hvor mye trafikk en bilforretning genererer i forhold til en butikk for brune- og hvitevarer. Vegvesenets håndbok (utgitt 1988) angir noen verdier, og i tillegg er det seinere utført registreringer og beregninger som blant annet er oppsummert i flere PROSAM-rapporter.

I drøftingen nedenfor har vi brukt erfarings- og gjennomsnittstall fra disse kildene.

- Lager har en gjennomsnittlig turproduksjon på 3,5 bilturer pr 100 m^2, noe som utgjør 210 turer pr dag. Det gir også 3,5 turer pr parkeringsplass i forhold til kommunens parkeringskrav.
- Plasskrevende varer har en turproduksjon på 8-9 turer pr plass pr døgn, noe som tilsier ca 630 turer pr dag.
- Detaljhandel har 45 bilturer pr 100 m^2, og det gir 135 turer pr dag. Det tilsier 23 turer pr parkeringsplass.

I forhold til den spesifiserte arealbruken kan en anslå at det vil utgjøre ca 975 turer pr dag. Omgjort til vanlig årsdøgntrafikk blir det i ca 900 kjt/døgn. Inkludert det planlagte nybygget blir trafikken omtrent 1 300 kjt/døgn.

I tillegg vi det komme trafikk fra resten av næringsområdet, areal som ikke er spesielt omtalt i reguleringsbestemmelsene. Hvis det ikke etableres virksomheter som er spesielt arbeidsplassintensive, eller som har spesielt mye varetransport og besøk, bør en kunne anta at samlet trafikk fra næringsområdet vil være under 2 000 kjt/døgn.

4.3 Endring i Holtanveien og ny riksvegtrase

Det er forutsatt at Holtanveien skal omlegges i sør slik at den kommer inn på Krokdalsmyra som er den nye internvegen gjennom næringsområdet. Ut fra tidligere trafikktellinger i maksimal-timen er dagens ÅDT i Holtanveien omtrent 90 (9 biler i maksimaltimen). Boligområdet Hauanbakken (ID2004008) skal fremdeles ha adkomst via dagens kryss med Terminalveien, og vil dermed ikke ha innvirkning på framtidig trafikk i Krokdalsmyra. Adkomstvegen til dette feltet får nytt navn, Ungdomsveien.

Ut fra kommuneplanens arealdel er det et ubebygd område innenfor B15 og B34_F som vil gi trafikkøkning ved utbygging. I planbeskrivelsen for ny kommuneplan er det angitt 100 nye boenheter langs Holtanveien. Det er usikkert når dette feltet vil bli realisert.

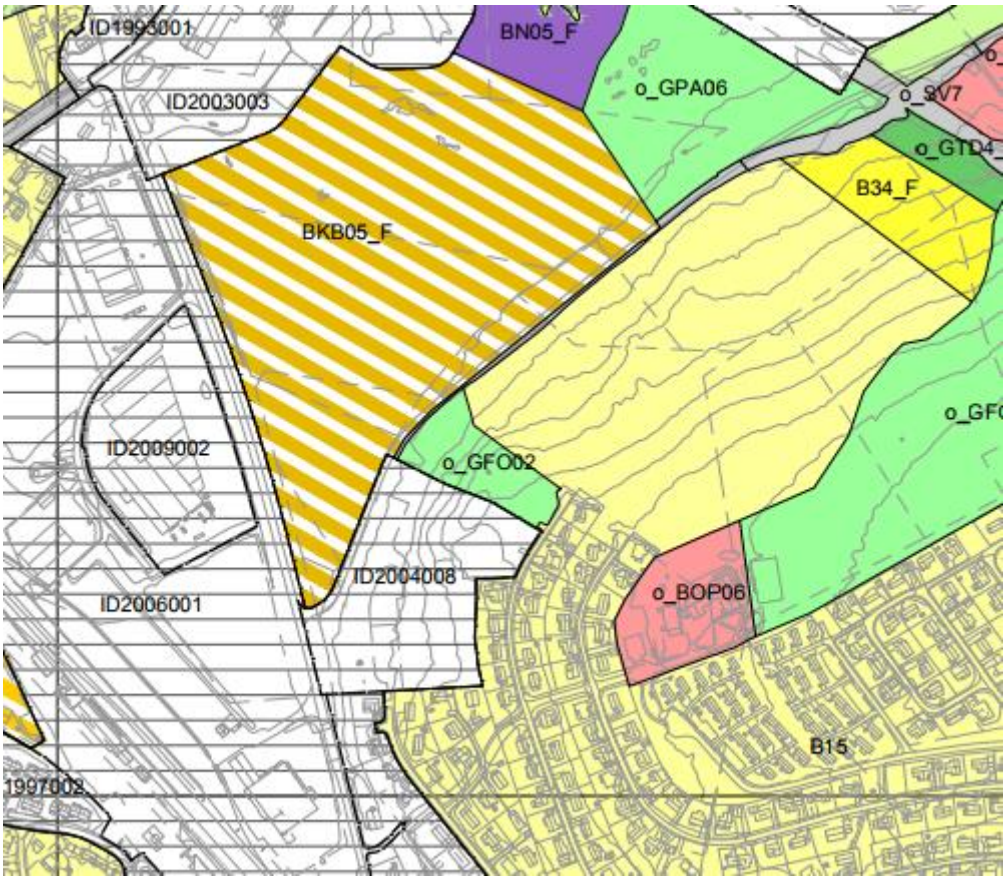

Figur 8 Ledig tomteareal i område B15

Hvor mye trafikk boenhetene vil gi i Krokdalsmyra er blant annet avhengig av om Gryttingveien vil bli gjort tilgjengelig for gjennomkjøring.

Boliger har en variabel turproduksjon på mellom 2,5 og 5,0 bilturer pr døgn.
Vi kan forutsette høy bilbruk og 4,0 bilturer pr døgn. Med tillegg av dagens trafikk i Holtanveien utgjør dette da ca 500 kjt/døgn.

Den aktuelle nye traseen for E6 sees i Figur 8 like nord for område o_GPA06. Når denne er realisert vil det gi en annen trafikkbelastning på E6 gjennom sentrum, og en kan også få en annen bruk av Holtanveien og Krokdalsmyra enn i dag.

4.4 Trafikk i Krokdalsmyra

Følgende forhold er uklare med hensyn til trafikkmengde og tidspunkt for endring / utbygging:

- Framtidig arealbruk i resten av område BKB05_F
- Boligutbygging i område B15 og B34_F
- Ny E6 og rv 80

En vurdering av trafikkmengdene i Krokdalsmyra blir derfor basert på at trafikk i Holtanveien overføres til Krokdalsmyra, et nytt teknisk driftsbygg og at lager- eller salgsarealer blir maksimalt utnyttet slik det er beskrevet i planretningslinjene.

Ut fra drøftingen i kapittel 4.2 og 4.3 kan vi anta at det nye boligfeltet og næringsområdet vil gi en trafikkmengde på ca 2500 kjt/døgn. Det er usikkert når boligutbyggingen vil skje, det er også uvisst når E6 blir omlagt.

Personbiltrafikken vil neppe ha et veldig tydelig morgen- og ettermiddagsrush fordi utsalgssteder har en annen åpningstid og et annet besøksmønster enn typiske arbeidsplasser. I tillegg vil sammenkoblingen med Holtanveien gi en motsatt retning på arbeidsreiser i Krokdalsmyra i forhold til de som skal til Terminalveien øst på arbeid.

Anslaget på trafikkmengde er betydelig lavere enn det som ble beregnet i "Supplerende trafikkanalyse" (Norconsult feb. 2016). Selv med full utbygging av Terminalveien øst vil det være restkapasitet i trafikksystemet.

4.5 Trafikk i Terminalveien

Det er gjort rede for årsaker til en del av den trafikkveksten som har vært i Terminalveien de siste åra. Oppdaterte trafikktall fra Statens vegvesen / NVDB viser at det har vært en viss trafikkøkning i Terminalveien. I et lengre tidsperspektiv kan en derfor basere seg på langsiktig trend som blir justert med den særskilte effekten nybygging vil medføre.

Kommuneplanen for Fauske peker ikke på spesielle forhold som gir ekstra stor aktivitetsvekst de kommende åra. Det vil dermed være en generell utviklingstrend i Fauske, og da er det endringen i området Terminalveien øst som trolig vil gi størst trafikkendring i Terminalveien.

NVDB / Vegkart.no (Statens vegvesen) angir ÅDT 2016 i kryssområdet til å være følgende:
E6 Follaveien (sør for kryss) ÅDT 2016: 4 800
E6 Follaveien (nord for kryss) ÅDT 2016: 4 500
Terminalveien ÅDT 2016: 3 057 (gjennomsnittsverdi fra kryss E6 til jernbanestasjonen)

Ut fra trafikktellingene (Norconsult 2015) ser en at det er ganske mye trafikk mellom E6 Follaveien og Byggmakker / Rema 1000, og mellom E6 og Fauske Handelspark. Krokdalsmyra er planlagt i samme kryss som dagens avkjøring til Fauske Handelspark. I Terminalveien er trafikken sør for nytt kryss med Krokdalsmyra / Fauske Handelspark omtrent halvert i forhold til trafikken lengst nord mot kryss med E6. Ut fra trafikkregistreringene kan det se ut som at ÅDT i Terminalveien er ca 4000 i nord mot kryss E6, og ca 2000 i sør ved kryss med avkjøring til jernbanestasjonen.

4.6 Oppsummering trafikk

Det er vanskelig å foreta en nøyaktig trafikkberegning og -prognose for dette området. Det er en del usikkerhetsmomenter om både type aktivitet og tidspunkt for realisering. Det vil derfor være galt å foreta en detaljert analyse med tanke på det framtidige trafikkbildet.

De tre viktigste usikkerhetsmomentene er
- Resterende næringsareal i Terminalveien øst: Type næringsaktivitet.
- Nytt boligområde sør for Holtanveien: Antall boliger, internveger / regulering og tidspunkt for utbygging.
- Ny E6 / rv 80: Ny trase nord for næringsområdet, tidspunkt for utbygging.

Etter vår vurdering vil maksimaltrafikken pr time i Krokdalsmyra være noe lavere enn det Norconsult la til grunn i sin rapport.

Neste figur gir en ÅDT-oversikt, og viser ny trafikk i Krokdalsmyra og eksisterende trafikk på øvrige veger. Vi ser bort fra Ny E6 og nytt boligfelt, og det er tatt et ca-anslag på trafikken til handelsområdene vest for Terminalveien. Ny trafikk i Krokdalsmyra vil medføre endringer på resten av vegnettet. Det er sett bort fra trafikk fra nytt boligområde og omlagt E6.

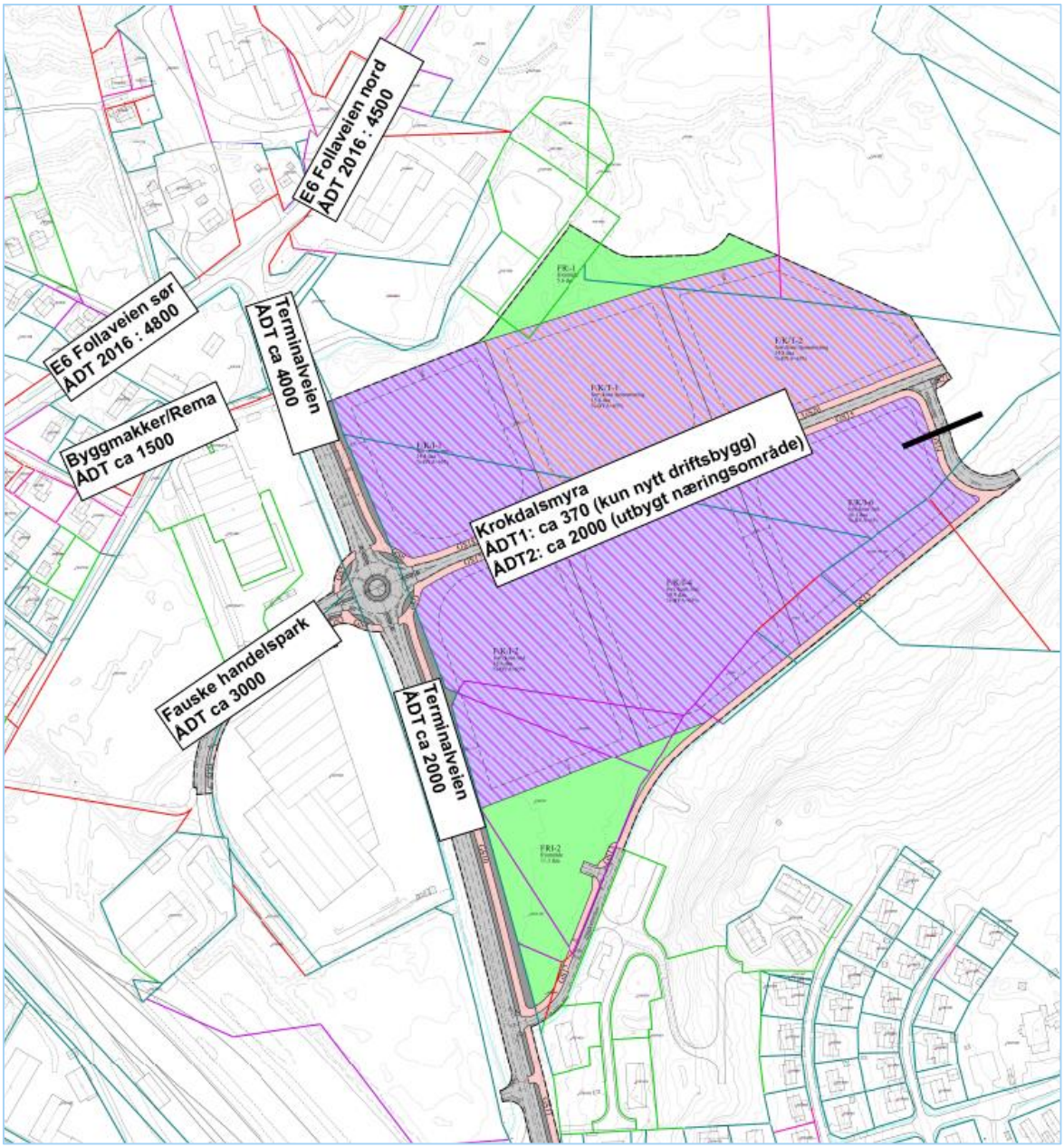

Figur 9 Grov ÅDT-oversikt

5. TILGJENGELIGHET OG FRAMKOMMELIGHET

Tidligere kapasitetsberegninger for trafikksystemet (Norconsult 2016) viste at det var stor restkapasitet i trafikksystemet. I det nye krysset med Krokdalsmyra / Terminalveien er det da i utgangspunktet liten grunn til bekymring med tanke på at en ved utrykning blir stående i kø.

De kommunaltekniske funksjonene er lokalisert flere steder i Fauske. En samlet plassering vil gi en naturlig gevinst både med hensyn til samordning og ressursutnyttelse.

Dagens og framtidig lokalisering av brann, ambulanse og legevakt er vist på neste figur.

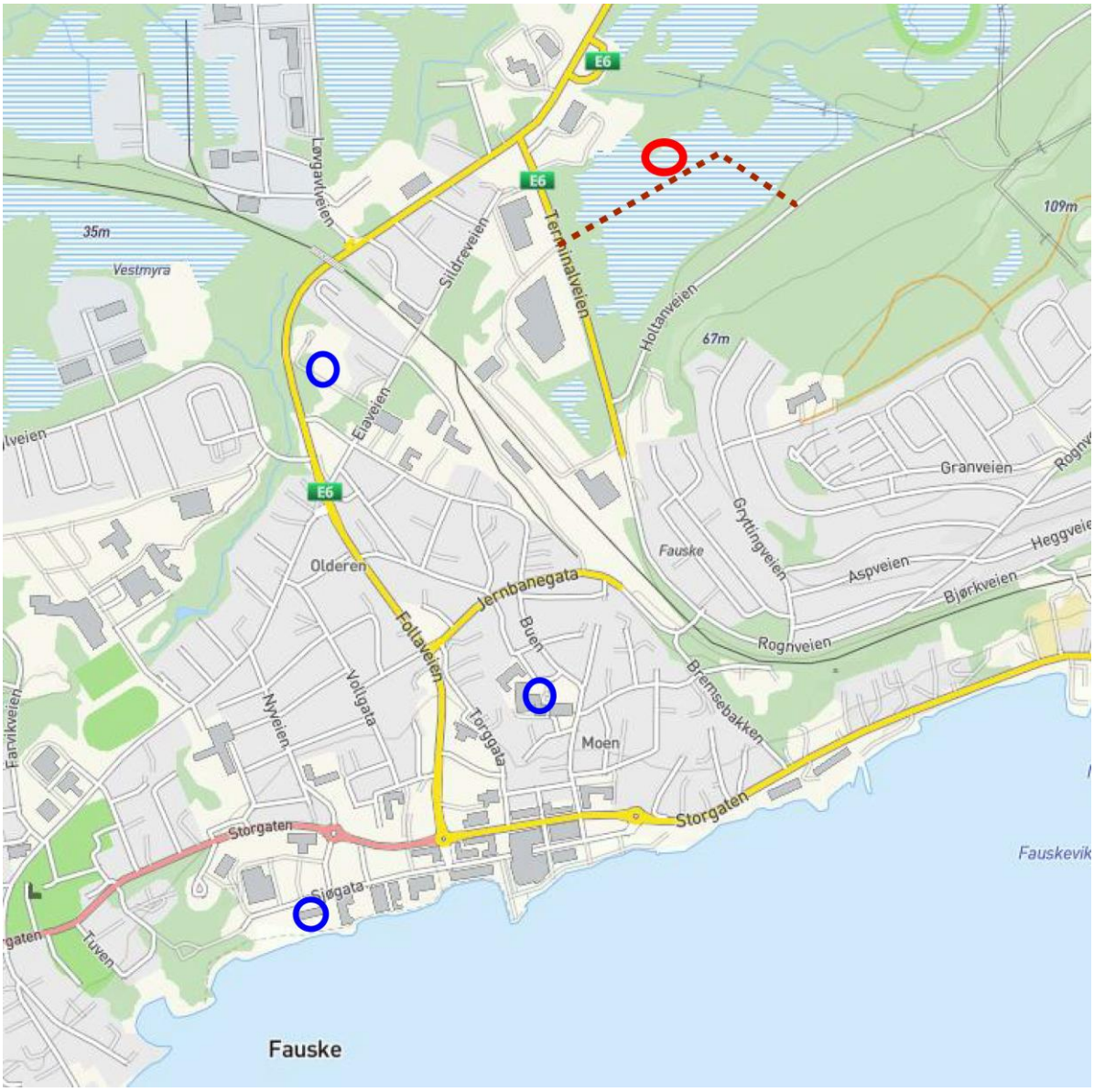

Figur 10 Dagens og framtidig lokalisering av brann, ambulanse og legevakt

I figuren over viser de blå ringene dagens lokalisering av brannstasjonen (Sjøgata), ambulanse (Eiaveien) og legevakt (Helsetunet ved Buen). Rød ring viser lokalisering til nytt bygg, og brun stiplet strek den nye vegen, Krokdalsmyra.

For brann og ambulanse er det naturlig nok viktig å ha en rask veg ut. For legevaktens del er det et poeng at det er en enkel og lettfattelig veg inn.

Lokaliseringen er i et område som allerede har god biltilgjengelighet. Terminalveien er i et kjent område av Fauske, og Krokdalsmyra vil ha kryss med Terminalveien i overkant av 200 meter fra E6 (Follaveien). Både ut fra dagens og framtidig vegsystem er dette vurdert som en god lokalisering.

Alternativ rute ut av området er via Terminalveien og Jernbanegata. Som utrykningstrasé er denne mindre egnet, men beredskapsmessig er det viktig med alternative ruter. Sammenbinding mellom Krokdalsmyra og Holtanveien gir mulig forbindelse nordover dersom det oppstår situasjoner som medfører at E6 er stengt i den retningen, og det vil også være gunstig når E6 er lagt utenom sentrum.

Med tanke på arbeidsreiser er det kollektivtilbud i Terminalveien, men det er ikke tilrettelagte bussholdeplasser. For å øke gang- og sykkeltrafikken burde Terminalveien absolutt ha vært utbygd med gs-veg og holdeplasser, noe Norconsult også påpekte i sin rapport "Supplerende trafikkanalyse Terminalveien øst".

> **Utbyggingen av planområdet og den forventede trafikkøkningen langs Terminalveien som følger av denne, tilsier et behov for å fullfølge gang- og sykkelveien langs Terminalveiens nordside fra krysset med Holtanveien og nordover til E6. Det er også behov for å forbedre oppmerkingen og skiltingen der gang- og sykkelveien krysser veier, slik at gang- og sykkelveien blir gjennomgående i alle kryssene. Det kan også være behov for lokale ombygginger i tilknytning til kryssene.**
>
> **Planområdet vurderes å ha god lokalisering i forhold til eksisterende og planlagt kollektivtilbud (buss og tog). I forbindelse med utbyggingen av planområdet vil kundegrunnlaget for bussene øke. Med flere bussavganger fra bussholdeplassen ved Fauske Handelspark vil områdets tilgjengelighet bedres og bilbruken reduseres. Nordland Fylkeskommune bør løpende vurdere å forbedre bussrutetilbudet i Fauske sentrum inkludert Fauske Handelspark**. Eksisterende bussholdeplasser bør også skiltes og være godt synlige.

I tidligere utredning påpekte Norconsult behov for at krysset E6 – Terminalveien blir kanalisert. Selv om Terminalveien ikke har vesentlig mindre trafikk enn Follaveien (E6) i krysset, er det pr dato mest realistisk at dette krysset forblir et forkjørsregulert T-kryss i mange år framover. I en utrykningstrase er det viktig og forenklende for mannskap og sjåfør av utrykningskjøretøy at en har et ryddig trafikkbilde å forholde seg til. I en utrykningssituasjon skal en vike for utrykningskjøretøy, og da bør en handle riktig. Det er derfor viktig at Terminalveien framstår som en ryddig og oversiktlig gate. Anbefalingen om kanalisert kryss, gs-veg og etablerte busslommer opprettholdes.

Uansett, og evt. før krysset blir kanalisert, bør siktforholdene i krysset kontrolleres. I henhold til Vegvesenets håndbok N100 er det krav til frisikt fra et punkt 10 meter inn i Terminalveien fra senter nordgående kjørefelt i Follaveien (E6). Fra dette punktet skal det være 96 meter sikt til senter kjørefelt i begge retninger. (Stoppsikt ved fartsgrense 60 km/t er 80 meter. Siktkrav er 1,2 * stoppsikt). Neste figur viser en grov skisse av siktkravet. Flyfoto indikerer at det er behov for siktrydding, spesielt mot sør. En bør også være oppmerksom på at uheldig plassering av (store) trafikkskilt også kan være sikthindrende. Som utrykningstrasé er det spesielt viktig at det er god sikt i krysset.

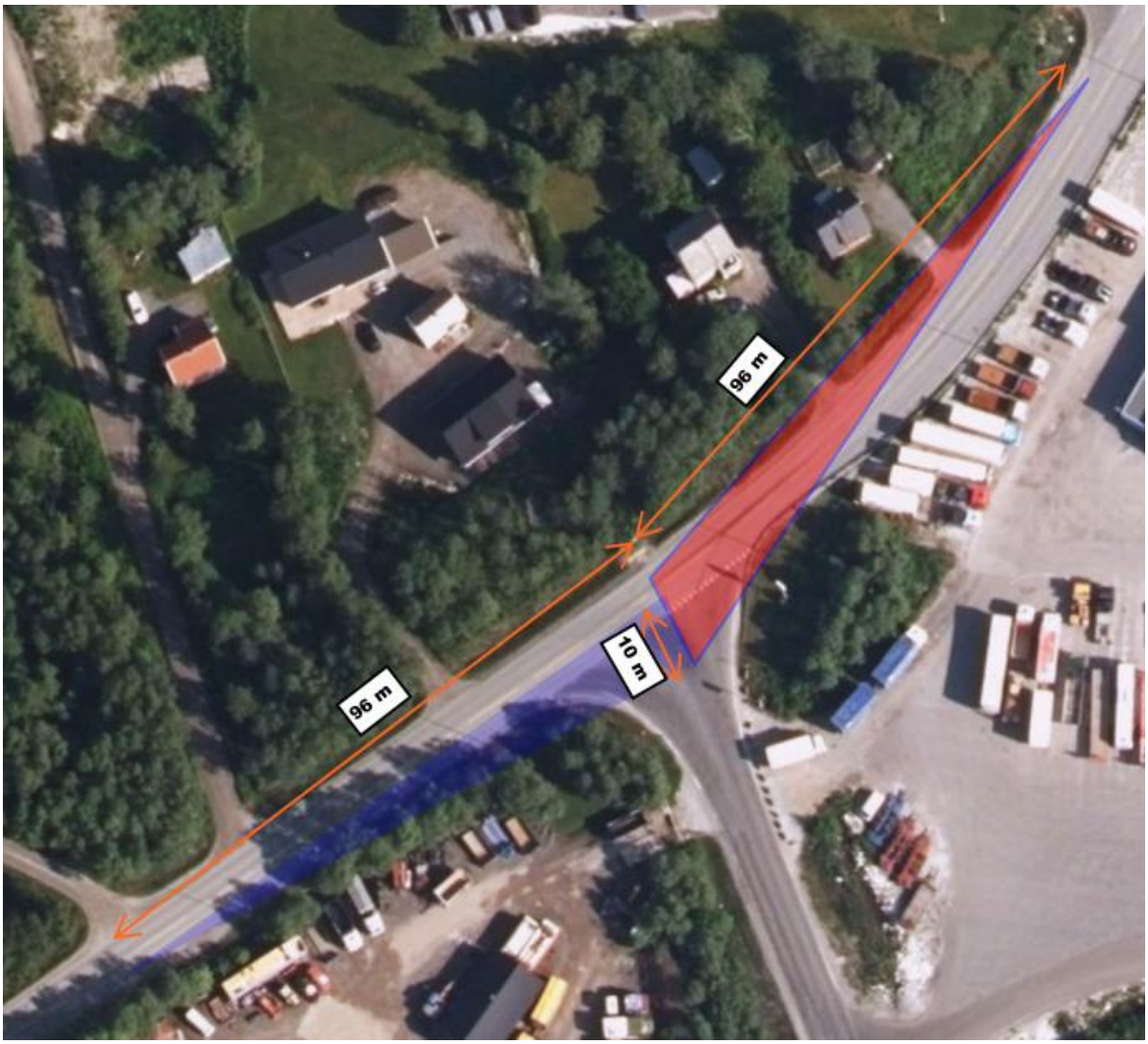

Figur 11 Skisse av siktkrav i krysset

Regulering av veg- og trafikksystemet i områder med tanke på framkommelighet for nødetatene bør være like viktig som lokalisering av stasjon / garasje. En bør unngå at store boligområder bare har en adkomst og med svært lang adkomstveg. Eksempelvis bør en ved utbygging av boligområde nordøstover sør for Holtanveien sikre forbindelse til Gryttingveien. Og Kirkeveien bør være mulig å benytte som utrykningstrase som alternativ til E6 / rv80. Det antas at en vektlegger slike forhold som en del av ROS-vurderingen i kommunal arealplanlegging.

6. OPPSUMMERING OG ANBEFALING

Tidligere gjennomførte kapasitetsberegninger (Norconsult) viste god restkapasitet i trafikksystemet. Vår vurdering tilsier ikke at trafikkmengdene vil bli større enn det Norconsult la til grunn i sine beregninger.

Den aktuelle tomten ansees som godt egnet med en god lokalisering for den aktiviteten som er tenkt i nybygget.

Som framtidig utrykningstrasé bør det bygges fortau i Krokdalsmyra og gs-veg langs Terminalveien for å sikre god separering av "myke" og "harde" trafikanter. På generelt grunnlag burde det vært et bedre gs-tilbud i området.

Krysset mellom Terminalveien og E6 (Follaveien) bør utbedres med kanalisering i E6 og dråpeøy i Terminalveien. Det gir et ryddigere trafikkbilde som gjør det lettere for trafikanter å vike for utrykningskjøretøy uten å skape trafikkfarlige situasjoner. Krysset kan kanaliseres uten nevneverdig inngrep utenom dagens vegareal. Siktforholdene i krysset må kontrolleres.

Rundkjøringen i krysset mellom Terminalveien og Krokdalsmyra bør bygges for å redusere fartsnivået og forenkle trafikkbildet. Området blir såpass regulert at det gjerne kan vurderes som "tettbygd strøk" med fartsgrense 50 km/t.

Krokdalsmyra kan bygges enkelt uten fortau i forbindelse med etablering av nytt teknisk driftsbygg, men fortau og rundkjøring bør bygges før FK/I-1 og FK/I-2 tas i bruk.

Terminalveien er arm av E6 og en del av riksvegnettet. Det er derfor nødvendig å ha en tett dialog med Statens vegvesen om omfang og valg / rekkefølge i forbindelse med etableringen. I tillegg vil Nasjonal transportplan gi noen føringer for årlige budsjetter og mulig statlig finansiering for enkelte tiltak.

FRI-1
friområde
5.6 daa

F/K/T-2
forr./kont./tjenesteyting
0.7 daa
%-BYA=65%

F/K/T-1
forr./kont./tjenesteyting
20.9 daa
%-BYA=65%

F/K/I-1
forr./kont./ind.
14.4 daa
%-BYA=65%

F/K/I-4
forr./kont./ind.
16.1 daa
%-BYA=65%

F/K/I-3
forr./kont./ind.
19.9 daa
%-BYA=65%

F/K/I-2
forr./kont./ind.
18.6 daa
%-BYA=65%

FRI-2
friområde
10.3 daa

Kjørbekkveien

Fv41

Bjørkåsveien

Bjørkåsveien

Bjørkåsveien

Bjørkåsveien

0.5KV1

0.5KV2

0.5KV3

0.5SV1

0.5SV2

0.5SF

GS1 GS2 GS3 GS4 GS5 GS6 GS7 GS8 GS9 GS10 GS11 GS12 GS13 GS14 GS15 GS16 GS17 GS18 GS19 GS20 GS21

TEGNFORKLARING

Reguleringsplan-Bebyggelse og anlegg (PBL2008 §12-5 NR.1)

- Forretning/kontor/industri
- Forretning/kontor/tjenesteyting

Reguleringsplan-Samferdselsanlegg og teknisk infrastruktur (PBL2008 §12-5 NR.2)

- Veg
- Kjøreveg
- Fortau
- Gang/sykkelveg
- Annen veggrunn - tekniske anlegg
- Annen veggrunn - grøntareal

Reguleringsplan-Grønnstruktur (PBL2008 §12-5 NR.3)

- Friområde

Reguleringsplan-Felles for PBL 1985 og 2008

- Regulerings- og bebyggelsesplanområde
- Planens begrensning
- Formålsgrense
- Byggegrense
- Regulert senterlinje
- Regulert kant kjørebane
- Regulert kjørefelt
- Regulert fotgjengerfelt
- Målelinje/Avstandslinje
- Påskrift feltnavn
- Påskrift reguleringsformål/arealformål
- Påskrift areal
- Påskrift utnytting
- Påskrift bredde
- Påskrift radius
- Regulerings- og bebyggelsesplan - påskrift

Kartopplysninger

Koordinatsystem:	UTM sone 33 / Euref89	Kilde for basiskart:	FKB
Kartgrunnlag i M:	1:1 000	Dato for basiskart:	20.03.18
Plandata er digitalisert fra manuskart i M:	1: 1 000	Ekvidistanse	1 m
Høydegrunnlag:	NN 2000	Kartmålestokk	1:1000

0 10 20 30 40 m

N

Fauske kommune

REGULERINGSPLAN
Terminalveien øst

MED TILHØRENDE REGULERINGSBESTEMMELSER

SAKSBEHANDLING IFLG. PLAN- OG BYGNINGSLOVEN	DATO	SIGN.
Revisjon		
Kommunestyrets vedtak:		
Kunngjøring av oppstart av planarbeidet	04.10.11	**RHB**
1. gangs behandling i planutvalget (delegert)	15.10.13	**JEJ**
Offentlig ettersyn i tidsrommet	29.10.13-20.12.13	**JEJ**
2. gangs behandling i planutvalget	18.05.15	**JEJ**
Vedtak kommunestyret	21.05.15	**JEJ**
Offentlig ettersyn i tidsrommet	17.01.18 - 29.02.18	**GM**
3. gangs behandling i planutvalget	30.04.18	**GM**

PLANEN ER REVIDERT AV FAUSKE KOMMUNE - JIK	PLANNR.	TEGNNR.	SAKSBEH.
	2011002		GM

Plan-ID
2011002
Plantype:
Områderegulering
Forslagsstiller:
Fauske kommune

FAUSKE KOMMUNE

SAKSPAPIR

	JournalpostID: 18/5420 Arkiv sakID.: 18/1111	Saksbehandler: Tom Seljeås

Sak nr.		Dato
038/18	Formannskap	24.04.2018
049/18	Kommunestyre	03.05.2018

Risiko- og sårbahetsanalyse for Fauske 2018 - 2021

Vedtak som innstilling fra Formannskap - 24.04.2018

Innstilling til kommunestyret:

Kommunestyret tar «Ros-Fauske», med tilhørende oppfølgingsplan, til orientering, og delegerer Rådmannen myndighet til fortløpende revisjon og oppdatering av oppfølgingsplan og overordnet beredskapsplan.

Rådmannens forslag til innstilling:

Kommunestyret tar «Ros-Fauske», med tilhørende oppfølgingsplan, til orientering, og delegerer Rådmannen myndighet til fortløpende revisjon og oppdatering av oppfølgingsplan og overordnet beredskapsplan.

Formannskap 24.04.2018:

Behandling:

Rådmannens forslag til innstilling ble enstemmig vedtatt.

FOR- 038/18 Vedtak:

Innstilling til kommunestyret:

Kommunestyret tar «Ros-Fauske», med tilhørende oppfølgingsplan, til orientering, og delegerer Rådmannen myndighet til fortløpende revisjon og oppdatering av oppfølgingsplan og overordnet beredskapsplan.

Vedlegg:

09.04.2018	Helhetlig_ROS_Fauske_2018_endelig - Unntatt offentlig jfr. off.l. § 21	1378252
09.04.2018	Oppfolgingsplan_ROS_Fauske_2018_endelig - Unntatt offentlig jfr. off.l. § 21	1378253

Sammendrag:

En risiko - og sårbarhetsanalyse vil kunne avdekke hendelser der lokalsamfunnet er sårbart.
Kommunene har et særskilt sammordningsansvar, har ansvar for å ta med hele lokalsamfunnet i sin vurdering, og «ROS-Fauske» er derfor utarbeidet i samarbeid med mange relevante aktører.
Risiko- og sårbahetsanalysen skal revideres hvert 4. år, og behandler et utvalg scenarioer som er basert på relevante utfordringer kommunen vil kunne stå overfor.
Analysen er ikke et sluttprodukt, men skal være et verktøy for videre planlegging og tiltak i kommunens arbeid med samfunssikkerhet og beredskap. «ROS-Fauske» må ses i sammenheng med nasjonale risikovurderinger, men spesielt opp mot «ROS-Salten» og Fylkesmannes ROS.

Saksopplysninger:
Kommunen har som en vesentlig samfunnsaktør et grunnleggende ansvar for ivaretagelse av befolkningens sikkerhet og trygghet innenfor sine geografiske områder. Dette omfatter å tilrettelegge samfunnet innenfor de ressurser vi rår over, slik at uønskede hendelser i størst mulig grad kan unngås. Videre har kommunen et ansvar for å begrense konsekvensene når slike hendelser likevel inntreffer.

§2 i forskrift om kommunal beredskapsplikt sier:
"Kommunen skal gjennomføre en helhetlig risiko- og sårbarhetsanalyse, herunder kartlegge, systematisere og vurdere sannsynligheten for uønskede hendelser som kan inntreffe i kommunen og hvordan disse kan påvirke kommunen. Den helhetlige risiko- og sårbarhetsanalysen skal forankres i kommunestyret"

Kommunen er tillagt samordningsansvaret på lokalt nivå, jf. forskriftens § 1, andre ledd, og kravet om helhetlig ROS-analyse må sees i lys av dette.
Fylkesmannen har ansvar for regionalt risikobilde (FylkesROS Nordland), mens Direktoratet for samfunnssikkerhet og beredskap (DSB) har ansvar for nasjonalt risikobilde.
I følge lov («Sivilbeskyttelsesloven» av 2010) og forskrift (Forskrift om kommunal beredskapsplikt av 2011), stilles det krav til at kommunen skal:

- gjennomføre en helhetlig risiko- og sårbarhetsanalyse (§ 2)
- utarbeide langsiktige mål, strategier, prioriteringer og plan for oppfølging av samfunnssikkerhets- og beredskapsarbeidet (§ 3)
- med utgangspunkt i den helhetlige risiko- og sårbarhetsanalysen utarbeide en overordnet beredskapsplan - §4

Saksbehandlers vurdering:
«ROS-Fauske 2018-2021» skal legges til grunn for kommunens videre arbeid med samfunnssikkerhet og beredskap. Dette gjelder både for kommunens overordnede plan for kommunal krisehåndtering, men også gjennom planer utarbeidet etter annet lovverk som for eksempel plan- og bygningsloven.
Tilhørende oppfølgingsplan og kommunens overordnede beredskapsplan skal oppdateres fortløpende med bakgrunn i samfunnsutvikling, trusselvurderinger, hendelser faglige vurderinger og evaluering av egne øvelser.

Geir Mikkelsen
rådmann

FAUSKE KOMMUNE

SAKSPAPIR

	JournalpostID: 18/5676 Arkiv sakID.: 16/12332	Saksbehandler: Berit Vestvann Johnsen

Sak nr.		Dato
045/18	Formannskap	24.04.2018
050/18	Kommunestyre	03.05.2018

Endring av selskapsavtale Salten Brann IKS
- Værøy kommune som deleier

Vedtak som innstilling fra Formannskap - 24.04.2018

Innstilling ti kommunestyret:

Fauske kommunestyre vedtar endringer i selskapsavtale for Salten Brann IKS, jfr. styresak 20/18.

Rådmannens forslag til innstilling:

Fauske kommunestyre vedtar endringer i selskapsavtale for Salten Brann IKS, jfr. styresak 20/18.

Formannskap 24.04.2018:

Behandling:

Rådmannens forslag til innstilling ble enstemmig vedtatt.

FOR- 045/18 Vedtak:

Innstilling ti kommunestyret:

Fauske kommunestyre vedtar endringer i selskapsavtale for Salten Brann IKS, jfr. styresak 20/18.

Vedlegg:

11.04.2018	Endring av selskapsavtale Salten Brann IKS - 01.01.18	1378582
11.04.2018	Endring av selskapsavtale	1378583

Sammendrag:

Værøy kommune ble fra 01.01.2018 deleier i Salten Brann IKS. Selskapsavtalen må derfor tilpasses.

Vedlagt følger styresak 20/18 med bakgrunn og de paragrafer som skal endres. Endringer i gjeldende selskapsavtale må vedtas av alle eierkommunene.

Geir Mikkelsen
rådmann

Salten Brann IKS

Fauske kommune
Postboks 93
8201 FAUSKE

Dato: 03.04.2018
Saksbehandler: Ronny Andre Hagen Langfjord
Telefon direkte: 75 55 74 01
Deres ref.:
Løpenr.: 173/2018
Saksnr./vår ref.: 2018/59
Arkivkode:

Endring av selskapsavtale Salten Brann IKS

Jamfør vedtak 17/17 i representantskapet til Salten Brann IKS ble Værøy kommune deleier i selskapet fra og med 01.01.2018.

Dette medfører at selskapsavtalen må revideres og tilpasses.

Vedlagt ligger styresak 20/18 med bakgrunn og de paragrafer som skal endres. I henhold til gjeldende selskapsavtale skal endringer vedtas i alle eierkommuner.

Vi ber om at saken om endring behandles politisk i eierkommuenene

Med hilsen

Per Gunnar Pedersen
Daglig leder/brannsjef

Ronny Andre Hagen Langfjord
Ass. Daglig leder/varabrannsjef

Dette dokumentet er elektronisk godkjent, og har derfor ikke signatur

SALTEN BRANN IKS
Postadresse: Postboks 319, 8001 Bodø
Besøksadresse: Olav V´s gate 200, 8070 Bodø
Telefoner:
Sentralbord: 75 55 74 05
Telefax: 75 55 74 08
Elektroniske adresser:
post@saltenbrann.no
ronny.langfjord@saltenbrann.no
www.saltenbrann.no
Orgnr.: 990 565 325
Bankkonto: 8902 12 95664

Styret – Salten Brann IKS

Sak nr. 20-18 15. mars 2018.
Innstilling til representantskapet.

ENDRING AV SELSKAPSAVTALE

Bakgrunn

Værøy kommune kom inn som deleier i selskapet fra og med 01.01.2018, ref vedtak i sak 17/17 i representantskapet.

Selskapsavtalen må endres i følgende paragrafer:

§1 Navn og deltakere
§6 Eierandel og ansvarsfordeling
§8 Representantskapet
§29 Ikrafttredelse

§ 1. Navn og deltakere

Gjeldende tekst:

Selskapets navn er Salten Brann IKS.

Beiarn kommune,
Bodø kommune,
Fauske kommune,
Gildeskål kommune
Sørfold kommune
Hamarøy kommune
Meløy kommune
Saltdal Kommune
Steigen kommune og

er deltakere i selskapet.

Forslag til ny tekst:

Selskapets navn er Salten Brann IKS.

Beiarn kommune,
Bodø kommune,
Fauske kommune,
Gildeskål kommune
Sørfold kommune og
Hamarøy kommune
Meløy kommune
Saltdal Kommune
Steigen kommune
Værøy kommune

er deltakere i selskapet.

§ 6. Eierandel og ansvarsfordeling

Gjeldende tekst:

Etter medlemskap for Meløy kommune fra 1. januar 2018 har stiftelsen følgende eierandeler i selskapet:

Beiarn	1,44 %	Hamarøy	2,26 %
Bodø	60,91 %	Meløy	8,55 %
Fauske	12,30 %	Saltdal	6,04 %
Gildeskål	2,57 %	Steigen	3,37 %
Sørfold	2,56 %		

Den enkelte deltaker hefter med hele sin formue for sin aktuelle eierandel av selskapets samlede forpliktelser, jfr. eierfordelingen over.

Forslag til ny tekst:

Etter medlemskap for Værøy kommune fra 1. januar 2018 har stiftelsen følgende eierandeler i selskapet:

Komune	Innbyggertall pr. 1.1.2018	Eierandel
1804 Bodø	51558	62,53 %
1837 Meløy	6346	7,70 %
1838 Gildeskål	1998	2,42 %
1839 Beiarn	1029	1,25 %
1840 Saltdal	4691	5,69 %
1841 Fauske - Fuosko	9775	11,85 %
1845 Sørfold	1979	2,40 %
1848 Steigen	2534	3,07 %
1849 Hamarøy - Hábmer	1801	2,18 %
1857 Værøy	746	0,90 %
Sum	82457	100,00 %

Den enkelte deltaker hefter med hele sin formue for sin aktuelle eierandel av selskapets samlede forpliktelser, jfr. eierfordelingen over.

§ 8. Representantskapet

Gjeldende tekst:

Til representantskapet velges det to representanter fra hver kommune. Det må velges tilstrekkelig antall vararepresentanter i rekkefølge. Medlemmer som velges til

representantskapet er personlige medlemmer, og det tillates ikke at andre møter med fullmakt.

Representantskapets medlemmer velges for fire år og den enkelte kommune kan foreta nyvalg av sine representantskapsmedlemmer i valgperioden.

Ordfører eller den som velges i ordførerens sted avgir stemme på vegne av kommunen.

Kommunene har følgende antall stemmer.

Beiarn	1	Gildeskål	1	Saltdal	2
Bodø	9	Hamarøy	1	Steigen	1
Fauske	3	Meløy	2	Sørfold	1

Forslag til ny tekst:

Til representantskapet velges det to representanter fra hver kommune. Det må velges tilstrekkelig antall vararepresentanter i rekkefølge. Medlemmer som velges til representantskapet er personlige medlemmer, og det tillates ikke at andre møter med fullmakt.

Representantskapets medlemmer velges for fire år og den enkelte kommune kan foreta nyvalg av sine representantskapsmedlemmer i valgperioden.

Ordfører eller den som velges i ordførerens sted avgir stemme på vegne av kommunen.

Kommunene har følgende antall stemmer.

Beiarn	1	Gildeskål	1	Saltdal	2
Bodø	9	Hamarøy	1	Steigen	1
Fauske	3	Meløy	2	Sørfold	1
Værøy	1				

§29 Ikrafttredelse

Gjeldende tekst:

Denne selskapsavtalen trer i kraft når eierkommunene har godkjent den i kommunestyrene.

Beiarn kommune

Bodø kommune

Fauske kommune

Gildeskål kommune

Sørfold kommune

Hamarøy kommune

Meløy kommune

Saltdal kommune

Steigen kommune

Forslag til ny tekst:

Denne selskapsavtalen trer i kraft når eierkommunene har godkjent den i kommunestyrene.

Beiarn kommune

Bodø kommune

Fauske kommune

Gildeskål kommune

Hamarøy kommune

Meløy kommune

Saltdal kommune

Steigen kommune

Sørfold kommune Værøy kommune

Forslag til vedtak

Vedtak:

Styret ber selskapets administrasjon om å sende ut forslag til ny selskapsavtale til behandling for likelydende vedtak i alle eierkommuner. Endelig behandling gjennomføres i representantskapsmøte 04. mai 2018.

Bodø, 15. mars 2018

_____

Per Gunnar Pedersen
Daglig leder/Brann- og redningssjef
Salten Brann IKS

FAUSKE KOMMUNE

SAKSPAPIR

	JournalpostID: 18/4712 Arkiv sakID.: 18/960	Saksbehandler: Berit Vestvann Johnsen

Sak nr.		Dato
046/18	Formannskap	24.04.2018
051/18	Kommunestyre	03.05.2018

Kommunestyre- og fylkestingsvalget 2019 - Fastsetting av valgdag

Vedtak som innstilling fra Formannskap - 24.04.2018

Innstilling til kommunestyret:

I forbindelse med kommunestyre- og fylkestingsvalget 2019 avholdes det i Fauske kommune valg mandag 9. september 2019.

Rådmannens forslag til innstilling:

I forbindelse med kommunestyre- og fylkestingsvalget 2019 avholdes det i Fauske kommune valg mandag 9. september 2019.

Formannskap 24.04.2018:

Behandling:

Rådmannens forslag til innstilling ble enstemmig vedtatt.

FOR- 046/18 Vedtak:

Innstilling til kommunestyret:

I forbindelse med kommunestyre- og fylkestingsvalget 2019 avholdes det i Fauske kommune valg mandag 9. september 2019.

Vedlegg:

21.03.2018	Fastsetting av valgdag for kommunestyre- og fylkesting 2019	1376844

Sammendrag:

Valgdagen for kommunestyre- og fylkestingsvalget 2019 er i statsråd 16. mars 2018 fastsatt til mandag 9. september 2019.

Etter valglovens § 9-2 kan kommunestyret selv vedta at det på ett eller flere steder i kommunen skal holdes valg også søndagen før den offisielle valgdagen. Vedtaket må treffes senest samtidig med budsjettet for det året valget skal holdes.

Fra valget i 2005 har valglokalene i Fauske kun holdt åpent på mandag. Tidligere hadde vi praksis å holde åpent søndag i kretsene Fauske, Sulitjelma og Strømsnes. De andre tre kretsene hadde åpent kun valgdagen.

I evalueringen etter valget 2005 var stemmestyrelederne positive til 1 dagers valg. Fra valget i 2007 ble også stemmetidene på valgdagen økt. Forhåndsstemmegivningen har gått greit med økt åpningstid

enkelte dager.

Med henvisningen til evalueringen etter valg 2005 og praksis vil rådmannen foreslå at kommunestyret vedtar å avholde valg i alle kretser kun en dag.

Geir Mikkelsen
rådmann

DET KONGELIGE KOMMUNAL- OG MODERNISERINGSDEPARTEMENT

Departementene
Fylkesmennene
Fylkeskommunene
Kommunene
Registrerte politiske partier
Stortinget

Deres ref	Vår ref	Dato
	18/584-8	16. mars 2018

Fastsetting av valgdag for kommunestyre- og fylkestingsvalget 2019

Valgloven § 9-2 (1) lyder:
"*Kongen fastsetter før hvert valg valgdagen til en mandag.*"

I statsråd 16. mars 2018 er valgdagen for kommunestyre- og fylkestingsvalget fastsatt til **mandag 9. september 2019.**

Hvert enkelt kommunestyre kan – i medhold av valgloven § 9-2 (2) – bestemme at det i vedkommende kommune skal holdes valg også søndag 8. september 2019.

Departementet vil i løpet av våren fastsette forskrifter for gjennomføring av kommunestyre- og fylkestingsvalget 2019 for kommuner og fylkeskommuner som er berørt av grenseendringer. Disse kommunene og fylkeskommunene skal gjennomføre valg som om sammenslåinger, deling og grensejusteringer er gjennomført. Departementet vil forskriftsfeste at fellesnemnda får myndighet til å bestemme om det skal avholdes valg også på søndagen.

Med hilsen

Siri Dolven (e.f.)
avdelingsdirektør

Sissel Lian
seniorrådgiver

Postadresse	Kontoradresse	Telefon*	Avdeling	Saksbehandler
Postboks 8112 Dep 0032 Oslo postmottak@kmd.dep.no	Akersg. 59 www.kmd.dep.no	22 24 90 90 Org no. 972 417 858	Kommunalavdelingen	Sissel Lian 22 24 68 89

Kopi: Valgdirektoratet

Dokumentet er elektronisk signert og har derfor ikke håndskrevne signaturer